

# 2023/24

# Ceník

Nezávazné doporučené  
ceny pro odborné prodejce

••  
Nyní s  
praktickým  
kódováním  
barev

HÜPPE

## HÜPPE 2023/2024

### Srdečně Vás vítáme

**Milé zákaznice, milí zákazníci,**

vítejte při představení našeho nového ceníku HÜPPE!  
Velmi nás těší, že naše produkty a služby jsou i nadále  
nedílnou součástí vašich zákaznických doporučení.

Tento ceník Vám má posloužit jako poradenská pomůcka  
při pomoci Vaším zákazníkům s individuálními a na míru  
provedenými řešeními pro každou montážní situaci. Těšíme  
se, že vám na následujících stránkách poskytneme naši  
reakci na aktuální trendy roku a také první pohled na nové  
chápání značky HÜPPE. Díky nezaměnitelné a jasné  
pozici můžete i v novém roce zažít společnost HÜPPE jako  
autoritativního, sebevědomého a prozíravého partnera,  
řešícího výzvy odborníků, řemeslníků a koncových  
zákazníků.

Těšíme se na spolupráci s Vámi.

**Váš tým společnosti HÜPPE**

*Raffael Rogg*  
CEO







# Naše Skvělé novinky a trendy

Dekory, barvy a možnosti  
individuálního ztvárnění



## SolvaPro

### Prémiová a rozmanitá

SolvaPro získává oblibu díky téměř neomezeným možnostem výběru modelů a ovládacích prvků, barevných odstínů profilů a skleněných dekorů, takže vaše individuální kompozice získá osobní charakter.

S. 44



## EasyStyle

### Nové dekory a individuální motivy podle přání

Zadní stěnové panely HÜPPE EasyStyle mimořádně přitahují pozornost, ať mají vzhled dřeva, kamene, betonu nebo keramického obkladu. Kreativité motivů podle vašeho přání se žádné meze nekladou.

S. 166



## Barevné řešení koupelny

### Individuální jako váš rukopis

U vybraných prémiových sérií máte k dispozici veškeré odstíny vzorníku RAL pro individuální ztvárnění vaší koupelny. Můžete tak vytvářet kromě dokonalých technických řešení, také vizuální efekty.

S. 72



## Sprchová vanička EasyFlat

### Nyní máte ještě více možností

Zavedením dalších 14 modelů s alternativní polohou odtoku na kratší straně, dělá z EasyFlat skvělý produkt pro moderní bezbariérové řešení koupelen.

S. 166



166

SolvaPro



98

Select+ Frame


102 Doplnky a organizéry



# Obsah



Design pure



EasyStyle

- 3 Skvělé novinky a trendy
- 4 Obsah
- 6 Black Edition
- 10 White Edition
- 14 Gold Edition
- 18 Online Service
- 19 zrcadlové sklo
- 20 Kvalita
- 21 Těsnost proti stříkající vodě
- 22 Service
- 23 Rozměry
- 24 Ceník montáží
- 26 Přehled sortimentu
- 36 Madla
- 38 Barvy profilu
- 39 Skla & dekory
- 40 Piktogramy

## Produkty

- 42 Sprchové vaničky
- 72 EasyStyle Obklad stěn
- 88 Select+
- 106 Xtensa pure
- 130 Walk In
- 166 SolvaPro bezrámová
- 196 SolvaPro s nástěnnou lištou
- 234 Solva bezrámová
- 272 Solva s nástěnnou lištou
- 328 Enjoy pure bezrámový
- 340 Enjoy pure s nástěnnou lištou
- 370 Design pure
- 414 Qube
- 426 Aura elegance
- 452 Aura pure
- 470 Classics 2
- 542 Vanová zástěna
- 580 Příslušenství, Doplnky, Náhradní díly, Speciální řešení



Select+ walk-in 10mm



Přírodní dřevěné povrchy a podlahové krytiny  
vytváří kontrast k chladné oceli  
- zdařilé ztvárnění industriální kultury



# HÜPPE Black Edition

## Industriální styl koupelny

Inspirace urbánním životním stylem 60. a 70. let ve velkoměstech jako New York a Londýn, připomíná průmyslovou architekturu starých továren a prostorných ateliérů. Typickou atmosféru loftů podtrhují prvky z oceli a neopracovaného dřeva. Černá barva profilů sprchových koutů Black Edition jim propůjčuje energický a výrazný vzhled. Všechny konstrukční prvky jsou lakované matně černou barvou. Zcela unikátní vzhled.



Inspirace v černé.  
**S láskou k detailu**



Sprchový kout SolvaPro s nástěnnou lištou, křídlovými dveřmi s pevným segmentem a boční stěnou, součástí vybavení Select+ je Tableť, Drybox a Mirror



Solva / SolvaPro, komfortní madlo



Select+ Drybox



Select+ s dekorem „Stripes“ na skle

# HÜPPE Black Edition

1

Výrazné linie vyniknou především ve světlých sprchových koutech.  
Provedení Black Edition lze vybrat i pro vybrané série HÜPPE Select+.



## Classics 2 EasyEntry

Klasika se potkává s modernou

S. 492



## Design pure

Sprchové kouty pro každou montážní situaci

S. 370



## Xtensa pure

Comfort Walk-In

S. 106



## Select+

Koupelny je možné plánovat. Ale život se naplánovat nedá

S. 88



## Solva

Sada kování splňující všechny požadavky

S. 272



## SolvaPro

Opravdové umělecké řemeslo

S. 166



## Qube

Industrial Design by HÜPPE


S. 414



## Aura pure

Ojedinělý design pantů

S. 452



Obytné prostory v bílé barvě zvětšují prostor a vyzářují klid



# HÜPPE White Edition

Nová lehkost

Bílá prosvětlí každou místnost. Umístěná v prostoru v jemné harmonii s pastelovými tóny vzniká uklidňující atmosféra bezpečí, jasu a ticha. White Living je trendem, nabízejícím dostatek možností uplatnění individuálních akcentů, při kterém se rozbuší každého puristy. White Edition udělá z koupelny světlé, přívětivé místo, kde budete trávit chvíle uvolnění a relaxace.



SolvaPro s nástěnnou lištou, křídlovými dveřmi, rohovým vstupem s pevnými segmenty



Inspirace v bílé  
**S láskou k detailu**



Design pure, křídlové sklapovací dveře s boční stěnou,  
i ve variantě vybavení Select+ vč. Dryboxu



Pant Solva / SolvaPro



Select+ Shower Board



Design pure komfortní madlo

# HÜPPE White Edition

2

Jako forma decentního zdůraznění nebo jako výrazný kontrast s černou – bílá barva je velmi individuální stylový prostředek.

White Edition lze použít u vybraných sérií a také na HÜPPE Select+.



## Select+

Koupelny je možné plánovat. Ale život se naplánovat nedá

S. 88



## Design pure

Sprchové kouty pro každou montážní situaci

S. 370



## Solva

Sada kování splňující všechny požadavky

S. 272



## Xtensa pure

Comfort Walk-In

Od konce roku 2023

bude dostupná série White Edition

S. 106



## SolvaPro

Opravdové umělecké řemeslo

S. 166



## Aura pure

Ojedinělý design pantů

S. 452



SolvaPro s nástěnnou lištou,  
křídlovými dveřmi a rohovým vstupem s pevnými segmenty



Zlaté akcenty vytvářejí  
velmi luxusní prostředí



# HÜPPE Gold Edition

Nadání pro exkluzivní kombinace

Zlato představuje luxus a zároveň vypadá jednoduše a elegantně – potvrzuje to Gold Edition.

Zlato dodává lákavý třpyt a dá se kombinovat s mnoha barevnými odstíny a texturami, proto se hodí jak pro decentní, tak pro extravagantní nápady a řešení.



Inspirace ve zlatě.  
**S láskou k detailu**



Classics 2 EasyEntry,  
posuvné dveře, rohový vstup



SolvaPro, komfortní madlo



Classics 2 EasyEntry, komfortní madlo



SolvaPro dveřní panty, připevněné na stěnu

# HÜPPE **Zlatá edice**

3

Zlato je nadčasová klasika, vyjádření luxusu anebo teplý akcent.

Provedení zlatá edice „Gold Edition“ je možné zvolit u vybraných sérií.



**Classics 2 EasyEntry**  
Klasika se potkává s modernou

S. 492



**SolvaPro**  
Opravdové umělecké řemeslo

S. 166



**Classics 2**  
Klasika se potkává s modernou

S. 476

# HÜPPE Online Service

Pokud chcete vědět víc ...

## HÜPPE Anti-Plaque

Toto obzvláště snadno čistitelné sklo nechá vodu jednoduše stékat. Tvorba špinavých skvrn a vápenných usazenin je tak výrazně snížena. To, co i přesto zůstane, můžete jednoduše setřít.



bez úpravy Anti-Plaque



s úpravou Anti-Plaque



## HÜPPE Čištění a péče

Název HÜPPE je odjakživa spojen s pojmy jako je kvalita, funkčnost a výkonnost. S vlastnostmi, které jsou rozhodující pro to, abyste se ve svém sprchovém koutu cítili dobře. K tomu patří také, abyste mohli svůj vysněný sprchový kout snadno udržovat. S našimi typy pro čištění budete mít ze svého sprchového koutu HÜPPE nezkalenou radost po mnoho let.

## HÜPPE Ke stažení

V části „Ke stažení“ najdete mnoho dalších informací k našim produktům. Stáhněte si brožury, montážní návody, přehledy s náhradními díly a mnoho dalšího.



## HÜPPE Online vyhledávání

Zadejte příslušné slovo jako pojem pro vyhledávání na [www.hueppe.com](http://www.hueppe.com) a dozvíte se více.



# HÜPPE Zrcadlové sklo

## Sprchový kout plus zrcadlo

V koupelně máte nejen velké zrcadlo, ale toto zrcadlo zároveň opticky zvětšuje prostor a poskytuje určitou ochranu před nežádoucími pohledy. K dostání u modelů s rovnými tabulemi u následujících sérií:

**Design pure**

**Solva**

**SolvaPro**

**Xtensa pure**

**Enjoy pure**

**Při objednání zrcadlového skla je v objednávce nutné upřesnit, který segment má být v tomto skle vyroben.**



Solva bezrámová, křídlové dveře s boční stěnou se zkosením a výřezem, sprchová vanička EasyStep



Design pure Křídlové dveře s pevným segmentem a protisegmentem v nice, sprchová vanička Purano

# HÜPPE Kvalita

Naše výroba v Německu a v Turecku splňuje nejvyšší standardy. Pro zajištění těchto standardů je náš management jakosti certifikován dle DIN EN ISO 9001. My u HÜPPE klademe důraz na maximální kvalitu všech našich produktů. Ústřední parametry jako je stabilita, těsnost proti odstříkující vodě a možnost snadného ošetření jsou kontrolovány TÜV a stanoveny dle normy EN 14428. Kvalita znamená u společnosti HÜPPE také, že po výběhu modelu garantujeme **10-letou poprodejní záruku** na opotřebitelné díly – s námi jste stále na té správné straně.

Při zkoušce těsnosti se ověřuje, zda stříkající voda zůstává spolehlivě uvnitř sprchové kabiny.



K ověření funkční spolehlivosti se dveřní systémy všech sprchových koutů HÜPPE přezkoušejí nejméně 30 000krát (nepřetržitě) - místo zákonně předepsaných 20 000 cyklů.



V trvalém zátěžovém testu se prověřuje, zda se sprchová vanička nezdeformuje ani při trvalém namáhání.

Při zkoušce s pytlkem písku se ověřuje, zda nasazené tabule skla nebo umělého skla při případném pádu nevytlačí rám.

# Co byste měli vědět k tématu těsnost proti odstříkující vodě:

## Těsnost proti odstříkující vodě dle normy

Podle normy DIN EN 14428 musí všechny sprchové kouty poskytovat ochranu proti odstříkující vodě. Několik malých kapek vody mimo sprchový kout je přitom přípustné. Ochrana proti odstříkující vodě se testuje dvěma zkušebními postupy (viz [www.hueppe.com](http://www.hueppe.com)).

## Takto poradíte svým zákazníkům

V závislosti na provedení sprchového koutu však existují rozdíly v těsnosti. Při poradenském rozhovoru proto vyjasněte nároky Vašich zákazníků na vodotěsnost. Jako základní pravidlo platí: plně orámované sprchové kouty zaručují vyšší těsnost proti odstříkující vodě než částečně orámované, a ty opět vyšší těsnost proti odstříkující vodě než sprchové kouty bez rámu. Při volbě dveřních systémů je nutné vzít také v úvahu, že ze dveří otevírajících se směrem do místnosti odkapává voda spíše než u dveří posuvných, u kterých kapky padají do sprchového koutu.



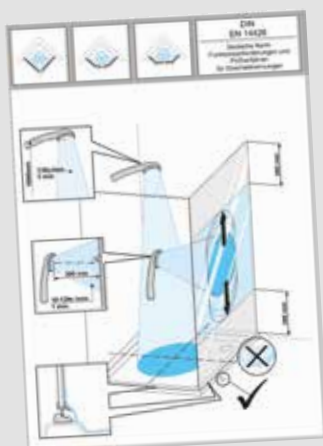
Sprchové kouty s vysokým profilem  
**Vysoká těsnost**



Sprchový kout s nízkým profilem nebo  
prahovou lištou  
**Uspokojivá  
těsnost**



Sprchový kout bez profilu  
nebo prahové lišty  
**Omezená  
těsnost**



Pro splnění očekávání zákazníků na **těsnost proti odstříkující vodě**, si stáhněte oficiální směrnici k testu dle DIN EN 14428 z naší domovské stránky.

# HÜPPE Service

Více než pouhé heslo

## HÜPPE Objednání čisticích prostředků



S čistícími prostředky optimálně přizpůsobenými k produktům HÜPPE je čištění a péče o Váš sprchový kout hračka. V nejvyšší jakosti, ekologicky ověřené a biologicky dobře odbouratelné - abyste měli po mnoho let ze své sprchy HÜPPE stále radost. V našem online obchodu si můžete objednat jakékoli čistící prostředky HÜPPE, s dobou dodání 3 - 8 dnů od přijetí objednávky. [www.shop.hueppe.com](http://www.shop.hueppe.com)

## 10letá ponáková zaručená dostupnost opotřebitelných dílů

Pro výrobky HÜPPE přirozeně platí zákonné nároky na záruku v délce 2 roků. Kromě toho vám nabízíme ponáková zaručená dostupnost náhradních dílů: Můžete si dokoupit jakýkoliv opotřebitelný díl v identickém provedení - a to po dobu 10 let. V online obchodu HÜPPE naleznete přesně ten náhradní díl, který potřebujete - jedno zda s identifikačním číslem nebo bez něho.

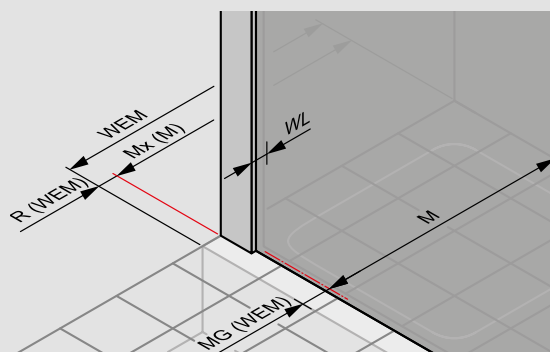
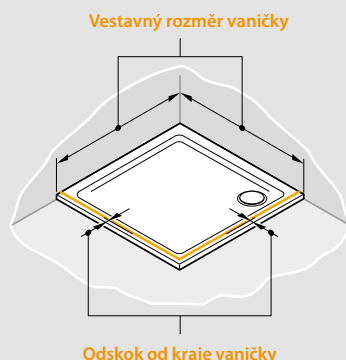


# Sprchový kout

Takto určíte správný rozměr

## Montáž se sprchovou vaničkou

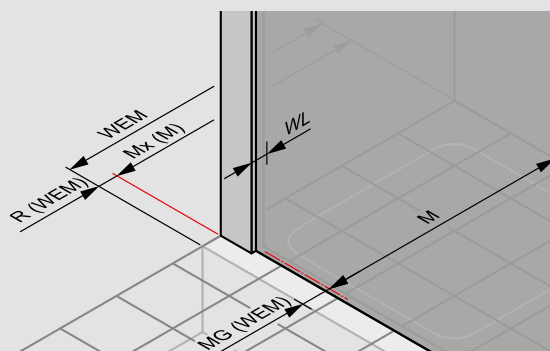
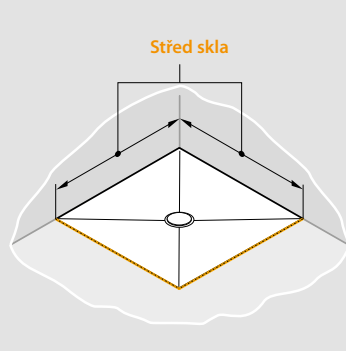
Dveře a boční stěny se montují vždy s odskokem od kraje vaničky. **Objednaný rozměr vždy odpovídá vestavnému rozměru vaničky (WEM).** Rozměrové údaje si, prosím, vyhledejte v nákresech na příslušných stránkách ceníku (viz příklad). U zvláštních provedení uveďte při objednávce vždy odkaz 000 (vestavný rozměr vaničky).



## Montáž bez sprchové vaničky

**Standardní výrobek:** U standardních výrobků odpovídá udaný rozměrový údaj vždy rozměru sprchové vaničky. Rozměry sprchového koutu jsou o odskok od kraje vaničky platný pro danou sérii menší. Rozměrové údaje si, prosím, vyhledejte v nákresech na příslušných stránkách ceníku (viz příklad). U zhotovení na míru uveďte při objednávce vždy odkaz 001 (montážní rozměr střed skla). Potom bude výrobek zhotoven přesně podle Vašeho přání např. na střed spáry.

**Montážní rozměr** (montáž přímo na podlahu/dlažbu): Mnoho produktů HÜPPE je již standardně připraveno pro montážní rozměr (M - střed skla). Zde je objednaný rozměr = rozměr montážní fyzický. Všimněte si přitom na výrobku s označením *Montážní rozměr (montáž přímo na podlahu/dlažbu)*.



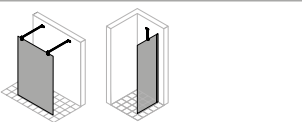
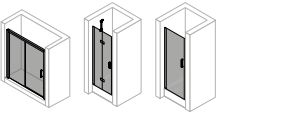
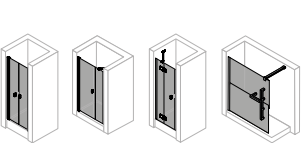
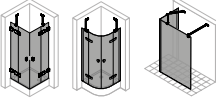

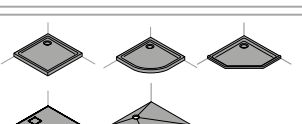
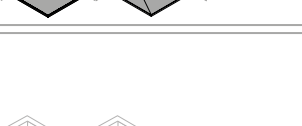
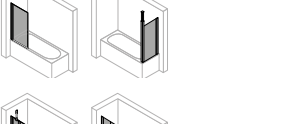
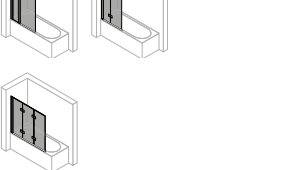
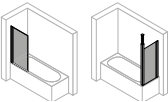
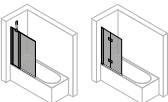
## Montážní upozornění pro barvu profilu stříbrná lesklá

Sprchové kouty s chromovými povrchovými plochami se nesmí zabudovat do prostor se vzduchem obsahujícím chlór, např. bazénová zařízení. Zásadně vezměte na vědomí: Zamezte zatížení úderu, kontaktu s kovovými nástroji, neškrábejte a neřežte do povrchu profilů ostrými předměty a nepoužívejte silikon s obsahem octu. Výběr silikonu je vyhrazen instalátorovi, my doporučujeme použití silikonu pro mramor.



# Doporučený ceník montáží

# HÜPPE

| Sprchové kouty  | Classics 2 GT a odvozené série                    | Classics 2 EE GT a Classics 2 ST Design Aura a odvozené série | Select + 10mm  | Xtensa, Duplo*, Enjoy pure s nástěnnou lištou | Enjoy bezrámový | Solva              |                              | SolvaPro           |                |  |
|---|---|---|----------------|---|-----------------|--------------------|------------------------------|--------------------|----------------|--|
|   |   |   |                |   |                 | s nástěnnou lištou | bezrámová a odvozené série   | s nástěnnou lištou | bezrámová      |  |
|    | <b>X</b>  | <b>1090,-</b>   | <b>2.190,-</b> | <b>1.590,-</b>                                | <b>2.190,-</b>  | <b>1.590,-</b>     | <b>2.190,-</b>               | <b>1.590,-</b>     | <b>2.490,-</b> |  |
|    | <b>1.530,-</b>                                    | <b>2.090,-</b>  | <b>X</b>       | <b>2.390,-</b>                                | <b>2.790,-</b>  | <b>2.590,-</b>     | <b>2.990,-</b>               | <b>2.590,-</b>     | <b>3.290,-</b> |  |
|    | <b>1.530,-</b>                                    | <b>2.090,-</b>  | <b>X</b>       | <b>2.590,-</b>                                | <b>3.190,-</b>  | <b>2.890,-</b>     | <b>3.390,-</b>               | <b>2.890,-</b>     | <b>3.690,-</b> |  |
|  | <b>X</b>  | <b>2.290,-</b>  | <b>X</b>       | <b>X</b>                                      | <b>X</b>        | <b>X</b>           | <b>X</b>                     | <b>X</b>           | <b>X</b>       |  |
|  | <b>2.090,-</b>                                    | <b>3.390,-</b>  | <b>X</b>       | <b>3.890,-</b>                                | <b>4.190,-</b>  | <b>3.990,-</b>     | <b>4.790,-</b>               | <b>3.990,-</b>     | <b>5.090,-</b> |  |
|  | <b>2.590,-</b>                                    | <b>3.890,-</b>  | <b>X</b>       | <b>X</b>                                      | <b>X</b>        | <b>X</b>           | <b>X</b>                     | <b>X</b>           | <b>X</b>       |  |
|  | <b>3.890,-</b>                                    | <b>3.890,-</b>  | <b>X</b>       | <b>5.190,-</b>                                | <b>X</b>        | <b>5.190,-</b>     | <b>6.190,-</b>               | <b>5.190,-</b>     | <b>6.690,-</b> |  |
|  | Vaničky   |   |                |   |                 |                    | Purano, Easy Step, Easy Flat |                    |                |  |
|   | Purano do 1 m <sup>2</sup>                        |   |                |   |                 |                    | <b>1.190,-</b>               |                    |                |  |
|   | Purano nad 1 m <sup>2</sup> a Easy Step/Easy Flat |   |                |   |                 |                    | <b>1.590,-</b>               |                    |                |  |
|  | vanové zástěny                                    | Design  | Xtensa         | Solva   |                 |                    |                              |                    |                |  |
|   |   |   |                | s nástěnnou lištou                            |                 | bezrámové          |                              |                    |                |  |
|  | 1-dílná, boční stěna                              | <b>1.190,-</b>  | <b>X</b>       | <b>1.590,-</b>                                |                 | <b>2.850,-</b>     |                              |                    |                |  |
|  | 1-dílná s pev. segmentem, 2-dílná                 | <b>2.090,-</b>  | <b>2.630,-</b> | <b>2.390,-</b>                                |                 | <b>3.390,-</b>     |                              |                    |                |  |
|  | 3-dílná   | <b>2.390,-</b>  | <b>X</b>       | <b>X</b>                                      |                 | <b>X</b>           |                              |                    |                |  |
| Příplatky   |   |   |                |   |                 |                    |                              |                    | cena           |  |
| větší výšky nad 2000mm  |   |   |                |   |                 |                    |                              |                    | 880,-          |  |
| větší šířky nad 1200mm (výrobek)  |   |   |                |   |                 |                    |                              |                    | 880,-          |  |
| větší šířky nad 1200mm (tabule skla)  |   |   |                |   |                 |                    |                              |                    | 1.090,-        |  |
| vrtání do tvrdých dlaždic   |   |   |                |   |                 |                    |                              |                    | 1.190,-        |  |
| montáž doplňků Select+  |   |   |                |   |                 |                    |                              |                    | 590,-          |  |

## Pozn:

V uvedených cenách je zahrnuto pouze základní usazení/namontování, doseřízení a osilikonování  
Ceny dalších prací spojených se stavební připraveností a dopravu nutno dohodnout individuálně  
Seznam certifikovaných montážníků na [www.hueppe.com](http://www.hueppe.com)








## Přehled sortimentu



### Posuvné dveře - Rohová řešení

|  |                   |               |            |                  |                      |                            |  |  |
|--|-------------------|---------------|------------|------------------|----------------------|----------------------------|--|--|
|  | Xtensa pure (1/2) | Aura elegance | Classics 2 | Classics 2 (1/2) | Classics 2 EasyEntry | Classics 2 EasyEntry (1/2) |  |  |
|--|-------------------|---------------|------------|------------------|----------------------|----------------------------|--|--|




### 4-úhelník - Posuvné dveře rohový vstup 2-dílný

|         |   |   |   |   |   |   |  |  |
|---------|---|---|---|---|---|---|--|--|
|         |  |  |  |  |  |  |  |  |
| Strana  | 120   | 430   | 476   | 480   | 492   | 494   |  |  |
| Cena od | 24.080,-  | 35.400,-  | 20.300,-  | 11.170,-  | 22.340,-  | 12.260,-  |  |  |

### 4-úhelník - Posuvné dveře rohový vstup 3-dílný

|         |  |  |   |   |  |  |  |  |
|---------|--|--|---|---|--|--|--|--|
|         |  |  |  |  |  |  |  |  |
| Strana  |  |  | 478   | 482   |  |  |  |  |
| Cena od |  |  | 21.780,-  | 11.980,-  |  |  |  |  |





### 1/4-kruh - Posuvné dveře

|         |  |   |   |  |   |  |  |  |
|---------|--|---|---|--|---|--|--|--|
|         |  |  |  |  |  |  |  |  |
| Strana  |  | 444   | 490   |  | 504   |  |  |  |
| Cena od |  | 35.400,-  | 20.300,-  |  | 22.340,-  |  |  |  |




| Posuvné dveře pro boční stěnu nebo pro niku |             |               |            |                      |  |  |  |  |  |
|---|-------------|---------------|------------|----------------------|--|--|--|--|--|
|   | Xtensa pure | Aura elegance | Classics 2 | Classics 2 EasyEntry |  |  |  |  |  |





**4-úhelník - Posuvné dveře 1-dílné s pevným segmentem**

|         |   |   |   |   |  |  |  |  |  |
|---------|---|---|---|---|--|--|--|--|--|
|         |  |  |  |  |  |  |  |  |  |
| Strana  | 110   | 432   | 484   | 498   |  |  |  |  |  |
| Cena od | 34.450,-  | 20.900,-  | 14.470,-  | 15.910,-  |  |  |  |  |  |


**4-úhelník - Posuvné dveře 2-dílné s pevným segmentem**

|         |  |  |   |  |  |  |  |  |  |
|---------|--|--|---|--|--|--|--|--|--|
|         |  |  |  |  |  |  |  |  |  |
| Strana  |  |  | 486   |  |  |  |  |  |  |
| Cena od |  |  | 12.370,-  |  |  |  |  |  |  |


**4-úhelník - Boční stěna**

|         |   |   |   |   |  |  |  |  |  |
|---------|---|---|---|---|--|--|--|--|--|
|         |  |  |  |  |  |  |  |  |  |
| Strana  | 118   | 436   | 488   | 503   |  |  |  |  |  |
| Cena od | 11.910,-  | 14.490,-  | 7.150,-   | 7.870,-   |  |  |  |  |  |

**4-úhelník - Posuvné dveře s pevným segmentem a protisegmentem do niky**

|         |  |  |  |  |  |  |  |  |  |
|---------|--|--|--|--|--|--|--|--|--|
|         |  |  |  |  |  |  |  |  |  |
| Strana  |  | 438  |  |  |  |  |  |  |  |
| Cena od |  | 30.560,-   |  |  |  |  |  |  |  |

**4-úhelník - Posuvné dveře 2-dílné s pevnými segmenty do niky**


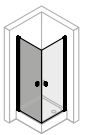
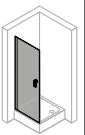
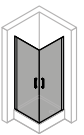
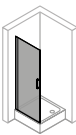
|         |  |   |  |  |  |  |  |  |  |
|---------|--|---|--|--|--|--|--|--|--|
|         |  |  |  |  |  |  |  |  |  |
| Strana  |  | 442   |  |  |  |  |  |  |  |
| Cena od |  | 35.400,-  |  |  |  |  |  |  |  |

## Přehled sortimentu

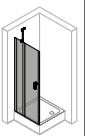
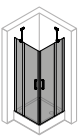
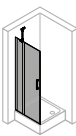
### 4-úhelník Křídlové dveře - Rohová řešení

|  |                    |                                   |                 |                                |                               |                                     |                 |                   |            |                  |
|--|--------------------|-----------------------------------|-----------------|--------------------------------|-------------------------------|-------------------------------------|-----------------|-------------------|------------|------------------|
|  | SolvaPro bezrámová | SolvaPro s nástěnnou lištou (1/2) | Solva bezrámová | Solva s nástěnnou lištou (1/2) | Enjoy pure s nástěnnou lištou | Enjoy pure s nástěnnou lištou (1/2) | Aura pure (1/2) | Design pure (1/2) | Classics 2 | Classics 2 (1/2) |
|--|--------------------|-----------------------------------|-----------------|--------------------------------|-------------------------------|-------------------------------------|-----------------|-------------------|------------|------------------|

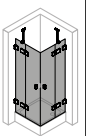
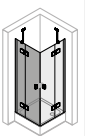
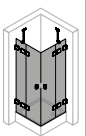
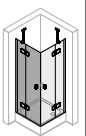
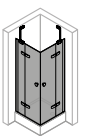
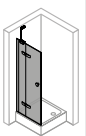
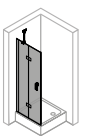
### 4-úhelník - Křídlové dveře rohový vstup

|         |   |   |  |  |  |  |  |   |   |
|---------|---|---|--|--|--|--|--|---|---|
|         |  |  |  |  |  |  |  |  |  |
| Strana  | 218   | 306   |  |  |  |  | 376  | 510   | 512   |
| Cena od | 28.830,-  | 23.960,-  |  |  |  |  | 20.300,-   | 22.830,-  | 13.650,-  |

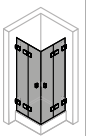
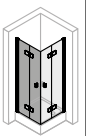
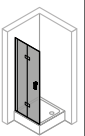
### 4-úhelník - Křídlové dveře s pevnými segmenty rohový vstup

|         |  |  |  |  |  |  |  |   |   |
|---------|--|--|--|--|--|--|--|---|---|
|         |  |  |  |  |  |  |  |  |  |
| Strana  |  |  |  |  |  |  | 378  | 516   | 518   |
| Cena od |  |  |  |  |  |  | 20.300,-   | 24.060,-  | 14.350,-  |

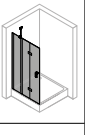
### 4-úhelník - Křídlové dveře s pevnými segmenty rohový vstup (s panty)








|         |   |   |   |   |   |   |   |  |  |  |
|---------|---|---|---|---|---|---|---|--|--|--|
|         |  |  |  |  |  |  |  |  |  |  |
| Strana  | 186   | 222   | 262   | 310   | 344   | 350   | 456   |  |  |  |
| Cena od | 60.740,-  | 30.100,-  | 50.670,-  | 25.120,-  | 44.900,-  | 29.450,-  | 20.250,-  |  |  |  |

### 4-úhelník - Křídlové sklapovací dveře rohový vstup

|         |  |   |   |  |  |  |  |  |  |
|---------|--|---|---|--|--|--|--|--|--|
|         |  |  |  |  |  |  |  |  |  |
| Strana  |  | 264   | 314   |  |  |  | 380  |  |  |
| Cena od |  | 53.210,-  | 26.920,-  |  |  |  | 21.110,-   |  |  |

### 4-úhelník - Křídlové sklapovací dveře s pevnými segmenty, rohový vstup








|         |  |  |  |  |  |  |  |  |  |
|---------|--|--|--|--|--|--|--|--|--|
|         |  |  |  |  |  |  |  |  |  |
| Strana  |  |  |  |  |  |  | 384  |  |  |
| Cena od |  |  |  |  |  |  | 27.720,-   |  |  |

| <b>1/4-kruhové a 5-úhelník křídlové dveře - Rohová řešení</b> |   |   |   |   |   |
|---|---|---|---|---|---|
|   | Solva s nástěnnou lištou  | Enjoy pure s nástěnnou lištou   | Design pure (1/2)   | Aura pure (1/2)   | Classics 2 (1/2)  |
| <b>1/4-kruh - Křídlové dveře</b>                              |   |   |   |   |   |
|   |   |   |  |   |   |
| Strana  |   |   | 402   |   |   |
| Cena od   |   |   | 21.880,-  |   |   |
| <b>1/4-kruh - 2-křídlové dveře s pevnými segmenty</b>         |   |   |   |   |   |
|   |  |  |  |  |  |
| Strana  | 318   | 362   | 404   | 462   | 532   |
| Cena od   | 36.900,-  | 44.900,-  | 21.880,-  | 20.320,-  | 11.420,-  |
| <b>5-úhelník Křídlové dveře s pevnými segmenty 1-křídle</b>   |   |   |   |   |   |
|   |  |   |   |   |   |
| Strana  | 320   |   |   |   |   |
| Cena od   | 36.900,-  |   |   |   |   |




## Přehled sortimentu

| Křídlové dveře pro boční stěnu/s boční stěnou |                    |                             |                 |                 |                          |                      |                                     |                   |      |                 |                  |
|---|--------------------|-----------------------------|-----------------|-----------------|--------------------------|----------------------|-------------------------------------|-------------------|------|-----------------|------------------|
|   | SolvaPro bezrámová | SolvaPro s nástěnnou lištou | Solva bezrámová | Solva bezrámová | Solva s nástěnnou lištou | Enjoy pure bezrámový | Enjoy pure s nástěnnou lištou (1/2) | Design pure (1/2) | Qube | Aura pure (1/2) | Classics 2 (1/2) |









### 4-úhelník Křídlové dveře

|         |   |   |   |  |   |  |  |  |   |  |   |
|---------|---|---|---|--|---|--|--|--|---|--|---|
|         |  |  |  |  |  |  |  |  |  |  |  |
| Strana  | 180   | 200   | 250   |  | 276   |  |  | 376  | 418   |  | 512   |
| Cena od | 50.990,-  | 28.830,-  | 42.510,-  |  | 23.960,-  |  |  | 20.300,-   | 20.700,-  |  | 13.650,-  |




### 4-úhelník Křídlové dveře s pevným segmentem

|         |  |  |  |  |  |  |  |  |   |  |   |
|---------|--|--|--|--|--|--|--|--|---|--|---|
|         |  |  |  |  |  |  |  |  |  |  |  |
| Strana  |  |  |  |  |  |  |  | 378  | 420   |  | 518   |
| Cena od |  |  |  |  |  |  |  | 20.300,-   | 24.100,-  |  | 14.350,-  |


### 4-úhelník Křídlové dveře s pevným segmentem (s panty)

|         |  |  |  |  |  |  |  |  |  |  |  |
|---------|--|--|--|--|--|--|--|--|--|--|--|
|         |  |  |  |  |  |  |  |  |  |  |  |
| Strana  | 183  | 204  | 252  | 254  | 280  | 332  | 350  |  |  | 456  |  |
| Cena od | 55.120,-   | 30.100,-   | 45.900,-   | 45.900,-   | 25.120,-   | 47.890,-   | 29.450,-   |  |  | 20.250,-   |  |








### 4-úhelník Křídlové sklapovací dveře

|         |  |  |   |  |   |  |  |  |  |  |  |
|---------|--|--|---|--|---|--|--|--|--|--|--|
|         |  |  |  |  |  |  |  |  |  |  |  |
| Strana  |  |  | 256   |  | 284   |  |  | 380  |  |  |  |
| Cena od |  |  | 45.900,-  |  | 26.920,-  |  |  | 21.110,-   |  |  |  |


### 4-úhelník Křídlové sklapovací dveře s pevným segmentem

|         |  |  |  |  |  |  |  |  |  |  |  |
|---------|--|--|--|--|--|--|--|--|--|--|--|
|         |  |  |  |  |  |  |  |  |  |  |  |
| Strana  |  |  |  |  |  |  |  | 384  |  |  |  |
| Cena od |  |  |  |  |  |  |  | 27.720,-   |  |  |  |




### 4-úhelník Boční stěna

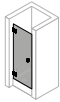
















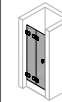
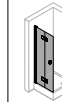











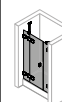
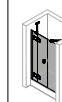

|         |  |   |  |  |   |  |   |  |   |   |   |
|---------|--|---|--|--|---|--|---|--|---|---|---|
|         |  |  |  |  |  |  |  |  |  |  |  |
| Strana  |  | 210   |  |  | 294   |  | 354   | 388  | 422   | 460   | 522   |
| Cena od |  | 13.460,-  |  |  | 11.020,-  |  | 17.860,-  | 14.270,-   | 14.750,-  | 14.710,-  | 7.870,-   |

### 4-úhelník Pohyblivá boční stěna










|         |  |  |  |  |  |  |  |  |  |  |  |
|---------|--|--|--|--|--|--|--|--|--|--|--|
|         |  |  |  |  |  |  |  |  |  |  |  |
| Strana  |  |  |  |  |  |  |  | 390  |  |  |  |
| Cena od |  |  |  |  |  |  |  | 16.410,-   |  |  |  |

### 4-úhelník Křídlové dveře s pevným segmentem a protisegmentem

|         |   |  |   |  |   |  |  |  |  |  |  |
|---------|---|--|---|--|---|--|--|--|--|--|--|
|         |  |  |  |  |  |  |  |  |  |  |  |
| Strana  | 184   |  | 260   |  | 290   |  |  |  |  |  |  |
| Cena od | 62.010,-  |  | 51.730,-  |  | 34.450,-  |  |  |  |  |  |  |

| <b>Křídlové dveře do niky</b>   |   |   |   |   |   |   |   |   |                 |   |
|---|---|---|---|---|---|---|---|---|-----------------|---|
|   | SolvaPro bezrámová  | SolvaPro s nástěnnou lištou   | Solva bezrámová   | Solva s nástěnnou lištou  | Enjoy pure bezrámový  | Enjoy pure s nástěnnou lištou   | Design pure (1/2)   | Qube  | Aura pure (1/2) | Classics 2 (1/2)  |
| <b>4-úhelník Křídlové dveře do niky</b>                                     |   |   |   |   |   |   |   |   |                 |   |
|   |    |    |    |    |   |   |    |  |                 |    |
| Strana  | 170   | 170   | 238   | 276   |   |   | 376   | 418   |                 | 514   |
| Cena od   | 36.680,-  | 28.830,-  | 30.630,-  | 23.960,-  |   |   | 20.300,-  | 20.700,-  |                 | 14.840,-  |
| <b>4-úhelník Křídlové dveře s pevným segmentem do niky</b>                  |   |   |   |   |   |   |   |   |                 |   |
|   |   |   |   |   |   |   |    |  |                 |    |
| Strana  |   |   |   |   |   |   | 378   | 420   |                 | 520   |
| Cena od   |   |   |   |   |   |   | 20.300,-  | 24.100,-  |                 | 15.560,-  |
| <b>4-úhelník Křídlové dveře s pevným segmentem do niky (s panty)</b>        |   |   |   |   |   |   |   |   |                 |   |
|   |   |   |   |   |   |   |   |   |                 |   |
| Strana  | 172   | 204   | 240   | 280   | 332   | 346   |   |   |                 | 456   |
| Cena od   | 40.170,-  | 30.100,-  | 33.500,-  | 25.120,-  | 35.640,-  | 29.450,-  |   |   |                 | 20.250,-  |
| <b>4-úhelník Křídlové sklapovací dveře do niky</b>                          |   |   |   |   |   |   |   |   |                 |   |
|   |   |   |  |  |   |   |  |   |                 |   |
| Strana  |   |   | 242   | 284   |   |   | 380   |   |                 |   |
| Cena od   |   |   | 33.500,-  | 26.920,-  |   |   | 21.110,-  |   |                 |   |
| <b>4-úhelník Křídlové sklapovací dveře s pevným segmentem do niky</b>       |   |   |   |   |   |   |   |   |                 |   |
|   |   |   |   |   |   |   |  |   |                 |   |
| Strana  |   |   |   |   |   |   | 384   |   |                 |   |
| Cena od   |   |   |   |   |   |   | 27.720,-  |   |                 |   |
| <b>4-úhelník Křídlové dveře s protisegmentem do niky</b>                    |   |   |   |   |   |   |   |   |                 |   |
|   |  |  |  |  |  |  |  |   |                 |  |
| Strana  | 176   | 214   | 246   | 298   | 336   | 356   | 392   |   |                 | 524   |
| Cena od   | 40.170,-  | 33.180,-  | 33.500,-  | 27.140,-  | 35.640,-  | 29.450,-  | 21.110,-  |   |                 | 14.920,-  |
| <b>4-úhelník Křídlové dveře s pevným segmentem a protisegmentem do niky</b> |   |   |   |   |   |   |   |   |                 |   |
|   |  |   |  |  |   |   |  |   |                 |   |
| Strana  | 178   |   | 248   | 302   |   |   | 394   |   |                 |   |
| Cena od   | 48.230,-  |   | 40.170,-  | 34.450,-  |   |   | 26.380,-  |   |                 |   |








## Přehled sortimentu

| <b>Lítací dveře pro boční stěnu</b>           |   |   |   |   |   |
|---|---|---|---|---|---|
|   | SolvaPro s nástěnnou lištou   | Solva bezrámová   | Solva s nástěnnou lištou  | Design pure   | Classics 2  |
| <b>4-úhelník Lítací dveře pro boční stěnu</b> |   |   |   |   |   |
|   |  |  |  |  |  |
| Strana  | 208   | 258   | 288   | 398   | 528   |
| Cena od                                       | 40.390,-  | 51.730,-  | 33.600,-  | 21.110,-  | 15.560,-  |
| <b>4-úhelník Boční stěna pro lítací dveře</b> |   |   |   |   |   |
|   |  |   |  |  |  |
| Strana  | 210   |   | 294   | 400   | 530   |
| Cena od                                       | 13.460,-  |   | 11.020,-  | 14.270,-  | 7.870,-   |

**Lítací dveře do niky**

|  |                    |                             |                 |                          |                               |             |            |
|--|--------------------|-----------------------------|-----------------|--------------------------|-------------------------------|-------------|------------|
|  | SolvaPro bezrámová | SolvaPro s nástěnnou lištou | Solva bezrámová | Solva s nástěnnou lištou | Enjoy pure s nástěnnou lištou | Design pure | Classics 2 |
|--|--------------------|-----------------------------|-----------------|--------------------------|-------------------------------|-------------|------------|

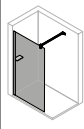
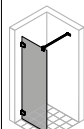
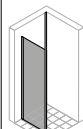
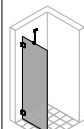
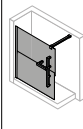
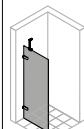
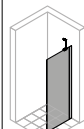
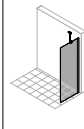
**4-úhelník Lítací dveře do niky**

|         |   |   |   |   |   |   |   |
|---------|---|---|---|---|---|---|---|
|         |  |  |  |  |  |  |  |
| Strana  | 174   | 212   | 244   | 296   | 360   | 396   | 526   |
| Cena od | 48.230,-  | 41.130,-  | 40.170,-  | 33.600,-  | 35.860,-  | 21.110,-  | 15.560,-  |

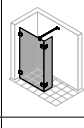
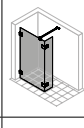
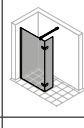
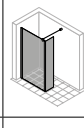
## Přehled sortimentu

| Walk-In |         |             |                    |                             |                 |            |                      |                               |             |
|---------|---------|-------------|--------------------|-----------------------------|-----------------|------------|----------------------|-------------------------------|-------------|
|         | Select+ | Xtensa pure | SolvaPro bezrámová | SolvaPro s nástěnnou lištou | Solva bezrámová | Duplo pure | Enjoy pure bezrámový | Enjoy pure s nástěnnou lištou | Design pure |

### 4-úhelník Walk-In Boční stěna samostatně stojící

|         |   |  |   |   |   |   |   |   |  |
|---------|---|--|---|---|---|---|---|---|--|
|         |  |  |  |  |  |  |  |  |  |
| Strana  | 92  |  | 132   | 138   | 142   | 146   | 148   | 150   | 154  |
| Cena od | 15.660,-  |  | 15.690,-  | 20.030,-  | 12.510,-  | 31.830,-  | 22.070,-  | 17.860,-  | 14.300,-   |

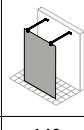
### 4-úhelník Walk-In Boční stěna s výklopným segmentem

|         |  |  |   |   |  |  |   |  |
|---------|--|--|---|---|--|--|---|--|
|         |  |  |  |  |  |  |  |  |
| Strana  |  |  | 134   | 144   |  |  | 152   | 158  |
| Cena od |  |  | 46.750,-  | 38.900,-  |  |  | 33.870,-  | 26.410,-   |

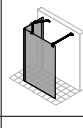
### 4-úhelník - Posuvné dveře 1-dílné s pevným segmentem

|         |   |  |  |  |  |  |  |  |
|---------|---|--|--|--|--|--|--|--|
|         |  |  |  |  |  |  |  |  |
| Strana  | 110   |  |  |  |  |  |  |  |
| Cena od | 34.450,-  |  |  |  |  |  |  |  |


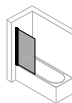
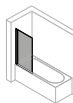
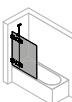
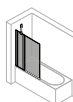
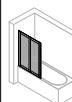
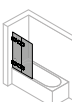
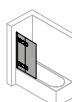
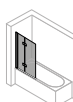

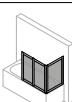
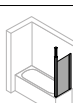
### 4-úhelník Walk-In boční stěna volně stojící

|         |  |   |  |  |  |  |  |  |
|---------|--|---|--|--|--|--|--|--|
|         |  |  |  |  |  |  |  |  |
| Strana  |  | 140   |  |  |  |  |  |  |
| Cena od |  | 17.260,-  |  |  |  |  |  |  |

### 4-úhelník Walk-In L-řešení

|         |  |  |   |  |  |  |  |  |
|---------|--|--|---|--|--|--|--|--|
|         |  |  |  |  |  |  |  |  |
| Strana  |  |  | 140   |  |  |  |  |  |
| Cena od |  |  | 29.040,-  |  |  |  |  |  |









| <b>Vanové zástěhy</b>  |   |   |   |   |  |  |  |  |  |
|--|---|---|---|---|--|--|--|--|--|
|  | Solva bezrámová   | Solva s nástěnnou lištou  | Xtensa pure   | Design pure   | Combinett 2  |  |  |  |  |
| <b>Vanová zástěha - Posuvné dveře 1-dílné s pevným segmentem</b> |   |   |   |   |  |  |  |  |  |
|  |   |   |    |   |  |  |  |  |  |
| Strana   |   |   | 556   |   |  |  |  |  |  |
| Cena od  |   |   | 31.020,-  |   |  |  |  |  |  |
| <b>Vanová zástěha - 1-dílná</b>                                  |   |   |   |   |  |  |  |  |  |
|  |    |    |   |    |  |  |  |  |  |
| Strana   | 544   | 550   |   | 558   |  |  |  |  |  |
| Cena od  | 20.670,-  | 18.230,-  |   | 13.460,-  |  |  |  |  |  |
| <b>Vanová zástěha - 1-dílná s pevným segmentem / 2-dílná</b>     |   |   |   |   |  |  |  |  |  |
|  |   |   |   |   |  |  |  |  |  |
| Strana   | 546   | 552   |   | 560   | 568  |  |  |  |  |
| Cena od  | 27.560,-  | 25.230,-  |   | 19.820,-  | 9.660,-  |  |  |  |  |
| <b>Vanová zástěha - 2-dílná sklapovací</b>                       |   |   |   |   |  |  |  |  |  |
|  |  |  |   |  |  |  |  |  |  |
| Strana   | 548   | 554   |   | 562   |  |  |  |  |  |
| Cena od  | 27.560,-  | 27.140,-  |   | 20.630,-  |  |  |  |  |  |
| <b>Vanová zástěha - 3-dílná</b>                                  |   |   |   |   |  |  |  |  |  |
|  |   |   |  |  |  |  |  |  |  |
| Strana   |   |   | 564   | 570   |  |  |  |  |  |
| Cena od  |   |   | 23.590,-  | 12.060,-  |  |  |  |  |  |
| <b>Vanová zástěha 3-dílná s širokým segmentem</b>                |   |   |   |   |  |  |  |  |  |
|  |   |   |   |  |  |  |  |  |  |
| Strana   |   |   |   | 572   |  |  |  |  |  |
| Cena od  |   |   |   | 14.220,-  |  |  |  |  |  |
| <b>Vanová zástěha - Boční stěna</b>                              |   |   |   |   |  |  |  |  |  |
|  |   |   |  |  |  |  |  |  |  |
| Strana   |   |   | 566   | 574   |  |  |  |  |  |
| Cena od  |   |   | 13.470,-  | 9.190,-   |  |  |  |  |  |

# Příslušenství - Madla

## Madla

### Líbí se Vám i jiná madla?

- Produkty HÜPPE umožňují individuální použití různých modelů.
- Pokud se Vám více líbí madlo z jiné řady, můžete si je volitelně přiojednat a vyměnit.
- V následující tabulce je uvedeno jak jsou daná madla slučitelná s jednotlivými řadami.

|            |                  | HÜPPE Design pure křídlové dveře  | HÜPPE SolvaPro | HÜPPE Enjoy pure | Barva | Číslo výrobku         | Cena       |         |
|------------|------------------|---|----------------|------------------|-------|-----------------------|------------|---------|
| Knoflíkové | Alpha 2          |    | ●*             | ●                | ●     | stříbrná lesklá = 092 | 070075 092 | 2.110,- |
|            | 501 Design pure  |   | ●*             | ●                | ●     | stříbrná lesklá = 092 | 070077 092 | 2.110,- |
|            | Enjoy pure       |  | ●*             | ●                | ○     | stříbrná lesklá = 092 | 070081 092 | 2.110,- |
|            |                  |  | ●**            | ●                | ●     | stříbrná lesklá = 092 | 070088 092 | 2.110,- |
|            |                  |   | ●**            | ●                | ●     | Black Edition = 123   | 070088 123 | 2.110,- |
|            |                  |   | ●**            | ●                | ●     | White Edition = 182   | 070088 182 | 2.110,- |
| Komfortní  | Design pure      |  | ○              | ●                | ●     | stříbrná lesklá = 092 | 070076 092 | 3.170,- |
|            |                  |   | ○              | ●                | ●     | Black Edition = 123   | 070076 123 | 3.170,- |
|            |                  |   | ○              | ●                | ●     | White Edition = 182   | 070076 182 | 3.170,- |
|            | Solva / SolvaPro |  | ●              | ○                | ●     | stříbrná lesklá = 092 | 070093 092 | 3.170,- |
|            |                  |   | ●              | ○                | ●     | Black Edition = 123   | 070093 123 | 3.170,- |
|            |                  |   | ●              | ○                | ●     | White Edition = 182   | 070093 182 | 3.170,- |




O = standardně

\* Není možné použít pro křídlové sklapovací dveře a křídlové sklapovací dveře s pevným segmentem řešené jako U-kabiny.

\*\* Speciálně pro křídlové sklapovací dveře pro lepší tlumení nárazu.

## Madla

- V následující tabulce je uvedeno jak jsou daná madla slučitelná s jednotlivými řadami.

|                 |                 |   | HÜPPE Classics 2                 | HÜPPE Aura elegance              | Barva                 | Číslo výrobku | Cena    |
|-----------------|-----------------|---|----------------------------------|----------------------------------|-----------------------|---------------|---------|
| Obloukové madlo | Classics 2      |    | <input type="radio"/>            | <input checked="" type="radio"/> | stříbrná lesklá = 092 | 070082 092    | 5.300,- |
|                 |                 |   | <input type="radio"/>            | <input checked="" type="radio"/> | Black Edition = 123   | 070082 123    | 5.300,- |
|                 | Aura elegance   |   | <input checked="" type="radio"/> | <input type="radio"/>            | stříbrná lesklá = 092 | 070078 092    | 5.300,- |
|                 | Design elegance |  | <input checked="" type="radio"/> | <input checked="" type="radio"/> | stříbrná lesklá = 092 | 070079 092    | 5.300,- |

O = standardně

\* Není možné použít pro křídlové sklapovací dveře a křídlové sklapovací dveře s pevným segmentem řešené jako U-kabiny.

\*\* Speciálně pro křídlové sklapovací dveře pro lepší tlumení nárazu.

# Barva profilu

| Barvy profilu          |           |         |               |             |                    |                             |                 |                          |                      |                               |            |             |      |               |           |                          |                                    |                           |             |
|------------------------|-----------|---------|---------------|-------------|--------------------|-----------------------------|-----------------|--------------------------|----------------------|-------------------------------|------------|-------------|------|---------------|-----------|--------------------------|------------------------------------|---------------------------|-------------|
| Barva profilu          | Kód barvy | Select+ | Select+ Frame | Xtensa pure | SolvaPro bezrámová | SolvaPro s nástěnnou lištou | Solva bezrámová | Solva s nástěnnou lištou | Enjoy pure bezrámový | Enjoy pure s nástěnnou lištou | Duplo pure | Design pure | Qube | Aura elegance | Aura pure | Classics 2 Posuvné dveře | Classics 2 EasyEntry Posuvné dveře | Classics 2 Křídlové dveře | Combinett 2 |
| stříbrná matná         | 087       | X       |               |             |                    |                             |                 |                          |                      | X                             |            |             |      | X             |           | X                        | X                                  | X                         | X           |
| bílá                   | 055       |         |               |             |                    |                             |                 |                          |                      | X                             |            |             |      | X             |           | X                        | X                                  | X                         | X           |
| stříbrná pololesklá    | 069       | X       | X             | X           |                    |                             |                 |                          |                      |                               |            |             |      |               | X         | X                        | X                                  | X                         |             |
| stříbrná lesklá        | 092       |         |               |             | X                  | X                           | X               | X                        | X                    | X                             |            | X           |      | X             |           |                          |                                    |                           |             |
| Black Edition          | 123       | X       | X             | X           | X                  | X                           | X               | X                        |                      |                               | X          | X           | X    |               | X         |                          | X                                  |                           |             |
| White Edition          | 182       | X       |               |             | X                  | X                           | X               | X                        |                      |                               |            | X           |      |               | X         |                          |                                    |                           |             |
| Gold Edition           | 096       |         |               |             |                    |                             |                 |                          |                      |                               |            |             |      |               |           | X                        | X                                  |                           |             |
| bronz                  | 55D       |         |               |             | X                  | X                           |                 |                          |                      |                               |            |             |      |               |           |                          |                                    |                           |             |
| černý chrom            | 55F       |         |               |             | X                  | X                           |                 |                          |                      |                               |            |             |      |               |           |                          |                                    |                           |             |
| stainless steel optic  | 55G       |         |               |             | X                  | X                           |                 |                          |                      |                               |            |             |      |               |           |                          |                                    |                           |             |
| mosaz                  | 55H       |         |               |             | X                  | X                           |                 |                          |                      |                               |            |             |      |               |           |                          |                                    |                           |             |
| individuální barvy RAL | 998       |         |               |             | X                  | X                           |                 |                          |                      |                               |            |             |      |               |           |                          |                                    |                           |             |
| chrom-chrom            | C91       |         |               |             |                    |                             |                 |                          |                      |                               | X          |             |      |               |           |                          |                                    |                           |             |

SolvaPro: Gold Edition lze objednat s barevným kódem 998 se specifikací „RAL 1036“.



Vezměte prosím na vědomí, že při montáži chromových povrchů / zrcadlových skel / obkladů stěn HÜPPE je doporučen silikon bez kyseliny octové / silikon pro mramor. Použití čisticích a dezinfekčních prostředků s obsahem alkoholu, chloru nebo kyselin vede k poškození povrchů. Stejně tak nepoužívejte drsné nebo abrazivní čisticí prostředky. Pro více informací si přečtěte, prosím, produktovou přílohu HÜPPE pro čištění a ošetření.

| Skla/dekory                                     | Kód skla | Select+ | Select+ Frame | Xtensa pure | SolvaPro bezrámová | SolvaPro s nástěnnou lištou | Solva bezrámová | Solva s nástěnnou lištou | Enjoy pure bezrámový | Enjoy pure s nástěnnou lištou | Design pure | Qube | Aura elegance | Aura pure | Classics 2 | Posuvné dveře | Classics 2 EasyEntry | Posuvné dveře | Classics 2 | Křídlové dveře | Duplo pure | Combinett 2 |
|---|----------|---------|---------------|-------------|--------------------|-----------------------------|-----------------|--------------------------|----------------------|-------------------------------|-------------|------|---------------|-----------|------------|---------------|----------------------|---------------|------------|----------------|------------|-------------|
| Umělé sklo Pacific S čiré                       | 264      |         |               |             |                    |                             |                 |                          |                      |                               |             |      |               |           |            |               |                      |               |            |                |            | X           |
| čiré  | 321      | X       | X             | X           | X                  | X                           | X               | X                        | X                    | X                             | X           | X    | X             | X         | X          | X             | X                    | X             | X          | X              | X          | X           |
| čiré Anti-Plaque                                | 322      | X       | X             | X           | X                  | X                           | X               | X                        | X                    | X                             | X           | X    | X             | X         | X          | X             | X                    | X             | X          | X              | X          | X           |
| Sand Plus                                       | 315      |         |               |             | X                  | X                           | X               | X                        | X                    | X                             | X           |      | X             |           |            |               |                      |               |            |                | X          |             |
| Sand Plus Anti-Plaque                           | 316      |         |               |             | X                  | X                           | X               | X                        | X                    | X                             | X           |      | X             |           |            |               |                      |               |            |                | X          |             |
| Privatima                                       | 373      |         |               |             | X                  | X                           | X               | X                        | X                    | X                             | X           |      | X             | X         | X          | X             | X                    | X             | X          |                |            |             |
| Privatima Anti-Plaque                           | 375      |         |               |             | X                  | X                           | X               | X                        | X                    | X                             | X           |      | X             | X         | X          | X             | X                    | X             | X          |                |            |             |
| šedé  | 301      |         |               | X           | X                  | X                           | X               | X                        |                      |                               | X           |      |               |           |            |               |                      |               |            |                | X          |             |
| šedé Anti-Plaque                                | 368      |         |               | X           | X                  | X                           | X               | X                        |                      |                               | X           |      |               |           |            |               |                      |               |            |                | X          |             |
| bronzové  | 341      |         |               | X           | X                  | X                           |                 |                          |                      |                               | X           |      |               |           |            |               |                      |               |            |                |            |             |
| bronzové Anti-Plaque                            | 378      |         |               | X           | X                  | X                           |                 |                          |                      |                               | X           |      |               |           |            |               |                      |               |            |                |            |             |
| zrcadlové sklo                                  | 380      |         |               | X           | X                  | X                           | X               | X                        | X                    | X                             | X           |      |               |           |            |               |                      |               |            |                |            |             |
| zrcadlové sklo Anti-Plaque                      | 381      |         |               | X           | X                  | X                           | X               | X                        | X                    | X                             | X           |      |               |           |            |               |                      |               |            |                |            |             |
| Pískovací dekor Nature Anti-Plaque              | 366      |         |               |             | X                  | X                           |                 |                          |                      |                               |             |      |               |           |            |               |                      |               |            |                |            |             |
| Pískovací dekor Liquid Anti-Plaque              | 303      |         |               |             | X                  | X                           |                 |                          |                      |                               |             |      |               |           |            |               |                      |               |            |                |            |             |
| Kombinovaný pískový dekor Sand Plus             | 317      |         |               |             |                    |                             |                 |                          |                      |                               |             |      |               |           |            |               |                      |               |            |                |            | X           |
| Kombinovaný pískový dekor Sand Plus Anti-Plaque | 318      |         |               |             |                    |                             |                 |                          |                      |                               |             |      |               |           |            |               |                      |               |            |                |            | X           |
| Black Frame                                     | 31A      |         | X             |             |                    |                             |                 |                          |                      |                               |             | X    |               |           |            |               |                      |               |            |                |            |             |
| Black Frame Anti-Plaque                         | 31B      |         | X             |             |                    |                             |                 |                          |                      |                               |             | X    |               |           |            |               |                      |               |            |                |            |             |
| Stripes   | 31C      |         | X             |             |                    |                             |                 |                          |                      |                               |             |      |               |           |            |               |                      |               |            |                |            |             |
| Stripes Anti-Plaque                             | 31D      |         | X             |             |                    |                             |                 |                          |                      |                               |             |      |               |           |            |               |                      |               |            |                |            |             |
| Vintage Anti-Plaque                             | 31F      |         | X             |             |                    |                             |                 |                          |                      |                               |             |      |               |           |            |               |                      |               |            |                |            |             |
| Sand Plus sítotisk                              | 347      |         |               | X           |                    |                             |                 |                          |                      |                               |             |      |               |           |            |               |                      |               |            |                |            |             |
| Sand Plus sítotisk Anti-Plaque                  | 348      |         |               | X           |                    |                             |                 |                          |                      |                               |             |      |               |           |            |               |                      |               |            |                |            |             |

Křídlové dveře Classics 2 1/4 kruhu, křídlové dveře Enjoy pure 1/4 kruhu nejsou k dispozici ve sklech Sand Plus (315/316), Privatima (373/375).  
 U-kabiny nejsou k dostání v barvách skla Privatima a zrcadlovém skle



Umělé sklo Pacific S čiré



čiré



Sand Plus



Privatima



šedé




bronzové



zrcadlové sklo



nature



liquid



Kombinovaný pískový dekor



Black Frame

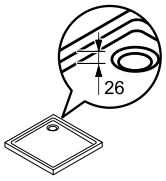


Stripes

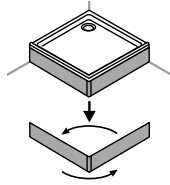


Vintage

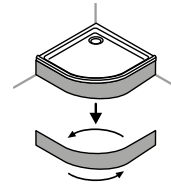
# Piktogramy



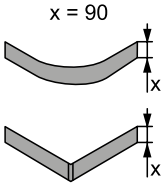
Hloubka vaničky: 26 mm



Kryt: možnost montáže vlevo/vpravo



Kryt: možnost montáže vlevo/vpravo



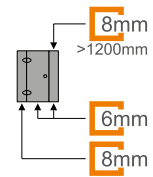
Výška krytu: 90mm



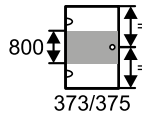
Vanička s protiskluzem



Tloušťka skla



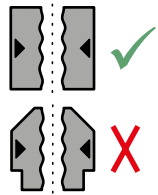
Sklo 6mm  
Protisegment >1200mm 8mm  
Pevný segment 8mm



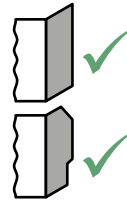
Sklo 373/375 Privatima -  
výška pískované plochy  
800mm, umístění  
uprostřed výšky  
výrobku



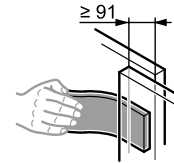
373/375 u zhotovení na míru na vanu není dekor Privatima možný



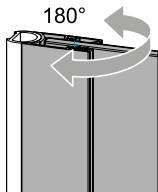
Nelze vyrobit zkosení a výřezy



Zkosení a výřezy jsou možné jen u boční stěny



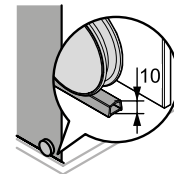
Rozsah překrytí skel minimálně 91 mm. Speciální čisticí pomůcka pro tuto oblast je součástí dodávky



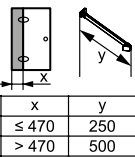
Otočné o 180 stupňů



Všechny segmenty pohyblivé

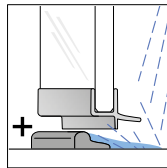


Spodní vodičí lišta pro pohyblivý segment má výšku 10 mm

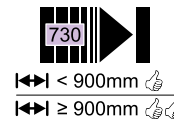


Pevný segment > 470 mm  
vzpěra 500 mm

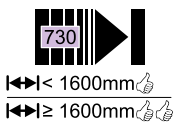
Pevný segment = 470 mm  
vzpěra 250 mm



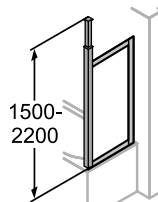
Včetně prahové lišty



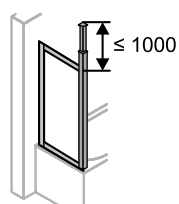
Doporučujeme použití funkce Soft-Open/Soft-Close od šířky 900mm na každou stranu



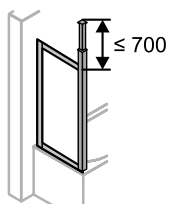
Doporučujeme použití funkce Soft-Open/Soft-Close od šířky 1600mm na každou stranu.



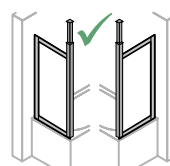
Stropní vzpěra 1500-2200mm



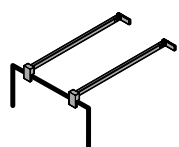
Stropní vzpěra  
max. 1000mm



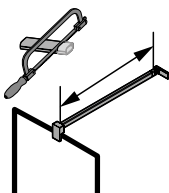
Max. vytažitelná délka  
stropní vzpěry 700mm



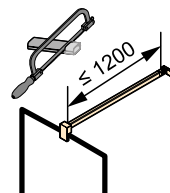
Montáž vlevo/vpravo  
možná



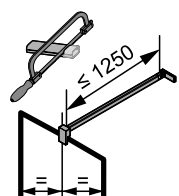
Upevnění pomocí dvou  
příčných vzpěr



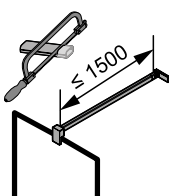
Příčná vzpěra s  
možností individuálního  
zkrácení



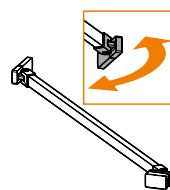
Délka příčné vzpěry:  
1200mm / možnost  
individuálního zkrácení



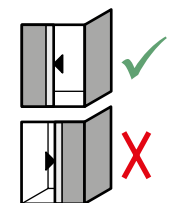
Délka příčné vzpěry:  
1250mm / možnost  
individuálního zkrácení.  
Vždy se montuje  
uprostřed celého  
sprchového koutu  
(rozměr Y)



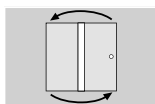
Délka příčné vzpěry:  
1500mm / možnost  
individuálního zkrácení



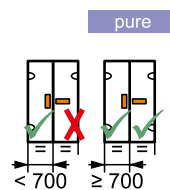
Stabilizační vzpěra je  
variabilně nastavitelná



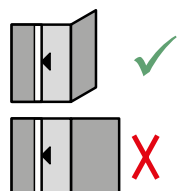
Boční stěna se montuje na  
straně dovírání dveří



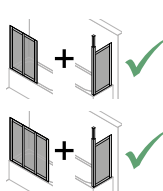
Levá/pravá montáž možná.



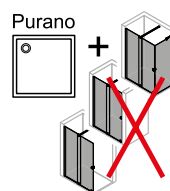
Horizontální montáž madla  
není při šířce < 700mm  
možná



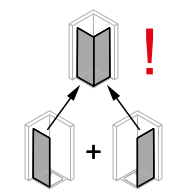
Nelze použít při montáži v  
rovině s dveřmi



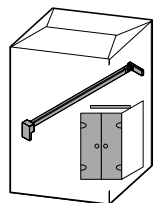
Možno kombinovat s  
modely HÜPPE Combinett  
2 Vanová zástěna 2-dílná  
a 3-dílná



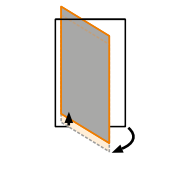
Není možné v kombinaci  
se  
sprchovou vaničkou  
HÜPPE  
Purano



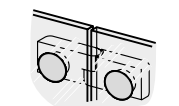
POZOR: Kompletní rohový  
vstup se skládá ze dvou  
obj. čísel



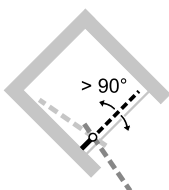
Litací dveře se dodávají  
společně s příčnou  
vzpěrou pro boční stěnu



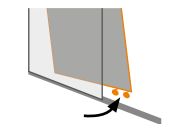
Zvedací/spouštěcí mecha-  
nismus při otevření



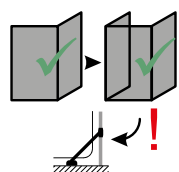
Z vnitřní strany zapuštěné  
panty



Otevírání úhlových dveří



Dveřní posuvné segmenty  
lze pro snadné čištění  
vyklopit dovnitř



Sada vzpěr pro U-kabiny  
nutná

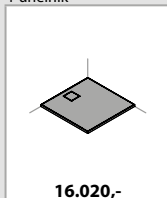
# HÜPPE Sprchové vaničky





### EasyFlat

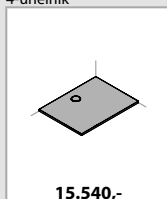
4-úhelník



46

### Revano

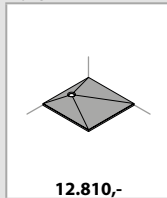
4-úhelník



52

### EasyStep

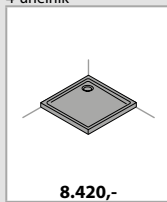
4-úhelník



60

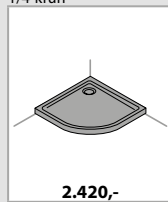
### Purano

4-úhelník



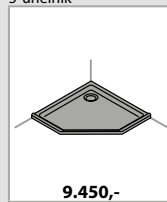
66

1/4-kruh



68

5-úhelník



70

# EasyFlat

## Podrobné informace o výrobku

---



bílá



běžová matná



šedá matná



antracitová matná



bílá matná



Puristický design: 100 % zapuštěná integrovaná krytka sifonu z vysoce kvalitní minerální litiny. Esteticky špičkový produkt, snadno čistitelná, protože i krytka je potažena snadno udržovatelným povrchem Gelcoat.




S výškou pouhých 30 mm se vanička HÜPPE EasyFlat obzvláště hodí pro bezbariérovou montáž se zapuštěním do podlahy a představuje snadno udržovatelnou alternativu ke klasickým keramickým dlaždicím.



Krytka sifonu HÜPPE EasyFlat



EasyFlat Sprchová vanička, umístění odtoku na dlouhé straně



EasyFlat Sprchová vanička, umístění odtoku na krátké straně

Sprchové vaničky EasyFlat s matným povrchem mají odolnost proti uklouznutí skupiny C pro mokré prostory pro bosé nohy (DIN 51097). Hodnotící skupina R11 stanovuje protiskluzné vlastnosti pro pracovní prostory a plochy se zvýšeným nebezpečím uklouznutí (DIN 51130). U matných povrchů může dojít ke zvýšenému výskytu zbytků vody v důsledku povrchového napětí.



EasyFlat sprchová vanička s umístěním odtoku po delší straně

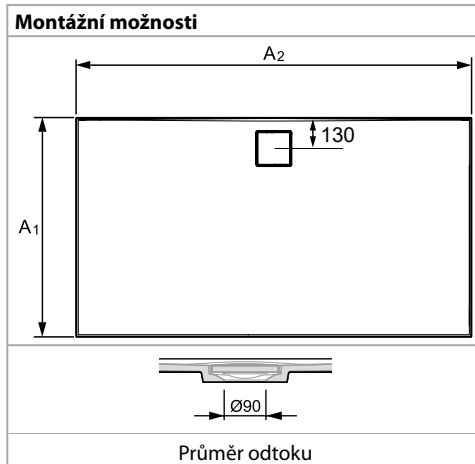
## Popis produktu

- 4-úhelník s umístěním odtoku na delší straně a sprchová vanička s výškou vaničky 30 mm (hloubka u odtoku 52 mm) obzvláště vhodná pro bezbariérovou montáž se zapuštěním do podlahy
- Sprchové vaničky s plošně integrovanou krytkou sifonu z vysoce kvalitního minerálního kompozitu Průměr odtoku odpovídá EURO normě - 90 mm
- Pro montáž s HÜPPE nožičkami, HÜPPE podstavcem, styroporovými nosníky nebo položením přímo na podlahu
- Sprchová vanička z minerálního kompozitu s povrchem Gelcoat Nárázuvzdorná a otěruvzdorná, barevně stabilní, snadno udržovatelná a opravitelná
- Různé odtokové soupravy, podstavce nebo nožičky pro vaničku lze objednat volitelně (viz Doplňky)
- U matných povrchů protiskluzové provedení třída C dle DIN 51097, R11

**Rozměry vaniček podléhají běžným tolerancím.**

**Používání plastových rohoží nebo předložek ve vaničce může zapříčinit vznik bublin na povrchu vaničky.**

**S ohledem na odtokovou lištu sprchového koutu je třeba ve fázi plánování věnovat pozornost vhodné kombinaci velikosti vany, její instalační situaci, průtoku odtokové soupravy a sprchové soupravy.**



## 4-úhelníková vanička, umístění odtoku na delší straně

| Šířka vany A2/A1 | Výška vany mm (rozměr u odtoku) | Přibližná hmotnost v kg | Číslo výrobku | Cena     |
|------------------|---------------------------------|-------------------------|---------------|----------|
| 900/900          | 30 (52)                         | 41                      | EF0101        | 16.020,- |
| 1000/800         | 30 (52)                         | 40                      | EF0103        | 16.490,- |
| 1000/900         | 30 (52)                         | 45                      | EF0107        | 16.490,- |
| 1000/1000        | 30 (52)                         | 49                      | EF0102        | 16.490,- |
| 1200/800         | 30 (52)                         | 48                      | EF0104        | 17.090,- |
| 1200/900         | 30 (52)                         | 53                      | EF0109        | 17.090,- |
| 1200/1000        | 30 (52)                         | 59                      | EF0116        | 17.560,- |
| 1400/800         | 30 (52)                         | 55                      | EF0105        | 18.510,- |
| 1400/900         | 30 (52)                         | 62                      | EF0111        | 18.510,- |
| 1400/1000        | 30 (52)                         | 69                      | EF0117        | 19.460,- |
| 1500/900         | 30 (52)                         | 66                      | EF0112        | 19.220,- |
| 1500/1000        | 30 (52)                         | 74                      | EF0118        | 20.170,- |
| 1600/800         | 30 (52)                         | 63                      | EF0106        | 20.170,- |
| 1600/900         | 30 (52)                         | 71                      | EF0113        | 20.170,- |
| 1600/1000        | 30 (52)                         | 79                      | EF0119        | 21.120,- |
| 1700/900         | 30 (52)                         | 75                      | EF0114        | 21.120,- |
| 1800/900         | 30 (52)                         | 79                      | EF0115        | 22.310,- |
| 1800/1000        | 30 (52)                         | 88                      | EF0120        | 23.260,- |

|   | Rozměry | Sífon 53 mm | Sífon 70 mm | Sífon 90mm |
|---|---------|-------------|-------------|------------|
| Připojovací výška sifonu                    | HA      | 84          | 92          | 112        |
| Výška se sifonem                            | HS      | 100         | 126         | 143        |
| Výška s nožičkami                           | Y1      | 100-130     | 126-130     | N/A        |
| Výška s podstavcem                          | Y2      | 115-210     | 115-210     | 115-210    |
| Vzdálenost osy sifonu od připojovací trubky | LA      | 230         | 240         | 200        |

## Barvy vaniček

|                   | Kód barvy | Příplatek: |
|-------------------|-----------|------------|
| bílá              | 055       | 0,-        |
| šedá matná        | 026       | 0,-        |
| antracitová matná | 128       | 0,-        |
| béžová matná      | 037       | 0,-        |
| bílá matná        | 083       | 0,-        |

## Číslo výrobku a ceny

|               |   |                   |   |                         |
|---------------|---|-------------------|---|-------------------------|
| XXXXXX        | + | XXX               | = | XXXXXX.XXX              |
| Číslo výrobku |   | Kód barvy         |   | Číslo výrobku kompletní |
| Základní cena |   | Barevný příplatek |   | Celková cena            |



EasyFlat sprchová vanička s umístěním odtoku po kratší straně

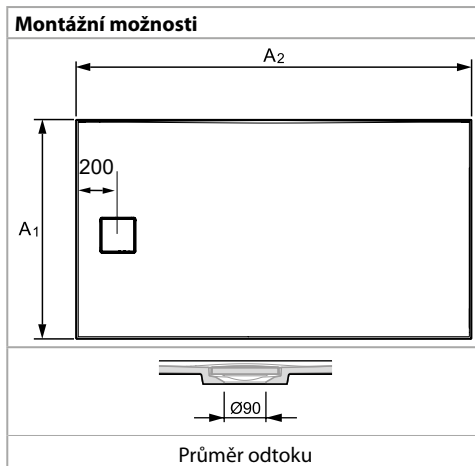
## Popis produktu

- 4-úhelník s polohou odtoku na krátké straně a výškou vany v závislosti na velikosti, obzvláště vhodná pro bezbariérovou montáž se zapuštěním do podlahy
- Sprchové vaničky s plošně integrovanou krytkou sifonu z vysoce kvalitního minerálního kompozitu Průměr odtoku odpovídá EURO normě - 90 mm
- Pro montáž s HÜPPE nožičkami, HÜPPE podstavcem, styroporovými nosníky nebo položením přímo na podlahu
- Sprchová vanička z minerálního kompozitu s povrchem Gelcoat Nárazu-vzdorná a otěruvzdorná, barevně stabilní, snadno udržovatelná a opravitelná
- Různé odtokové soupravy, podstavce nebo nožičky pro vaničku lze objednat volitelně (viz Doplňky)
- U matných povrchů protiskluzové provedení třída C dle DIN 51097, R11

**Rozměry vaniček podléhají běžným tolerancím.**

**Používání plastových rohoží nebo předložek ve vaničce může zapříčinit vznik bublin na povrchu vaničky.**

**S ohledem na odtokovou lištu sprchového koutu je třeba ve fázi plánování věnovat pozornost vhodné kombinaci velikosti vany, její instalační situaci, průtoku odtokové soupravy a sprchové soupravy.**



## 4-úhelníková vanička, umístění odtoku na krátké straně

| Šířka vany A2/A1 | Výška vany mm (rozměr u odtoku) | Přibližná hmotnost v kg | Číslo výrobku | Cena     |
|------------------|---------------------------------|-------------------------|---------------|----------|
| 1000/800         | 30 (52)                         | 39                      | EF0203        | 16.490,- |
| 1000/900         | 30 (52)                         | 44                      | EF0207        | 16.490,- |
| 1200/800         | 30 (52)                         | 46                      | EF0204        | 17.590,- |
| 1200/900         | 30 (52)                         | 53                      | EF0209        | 17.560,- |
| 1200/1000        | 30 (52)                         | 58                      | EF0216        | 17.560,- |
| 1400/800         | 35 (57)                         | 60                      | EF0205        | 17.560,- |
| 1400/900         | 35 (57)                         | 70                      | EF0211        | 18.590,- |
| 1400/1000        | 35 (57)                         | 76                      | EF0217        | 19.460,- |
| 1600/800         | 40 (62)                         | 77                      | EF0206        | 20.170,- |
| 1600/900         | 40 (62)                         | 86                      | EF0213        | 20.171,- |
| 1600/1000        | 40 (62)                         | 96                      | EF0219        | 20.170,- |
| 1700/750         | 40 (62)                         | 76                      | EF0228        | 21.120,- |
| 1700/800         | 40 (62)                         | 82                      | EF0226        | 21.120,- |
| 1800/800         | 40 (62)                         | 87                      | EF0227        | 22.310,- |

| Rozměry                                     | Sifon 53 mm |         |         | Sifon 70 mm |         |         | Sifon 90mm |         |         |         |
|---|-------------|---------|---------|-------------|---------|---------|------------|---------|---------|---------|
|   | Y3          | 30      | 35      | 40          | 30      | 35      | 40         | 30      | 35      | 40      |
| Výška okraj vaničky                         | Y3          | 30      | 35      | 40          | 30      | 35      | 40         | 30      | 35      | 40      |
| Výška vany v oblasti odtoku                 | Y4          | 52      | 57      | 62          | 52      | 57      | 62         | 52      | 57      | 62      |
| Připojovací výška sifonu                    | HA          | 84      | 89      | 94          | 92      | 97      | 102        | 112     | 117     | 122     |
| Výška se sifonem                            | HS          | 110     | 114     | 119         | 126     | 131     | 136        | 143     | 148     | 153     |
| Výška s nožičkami                           | Y1          | 110-130 | 114-135 | 119-140     | 126-130 | 131-135 | 136-140    | N/A     | N/A     | N/A     |
| Výška s podstavcem                          | Y2          | 115-210 | 115-210 | 115-210     | 115-210 | 115-210 | 115-210    | 115-210 | 115-210 | 115-210 |
| Vzdálenost osy sifonu od připojovací trubky | LA          | 230     |         |             | 240     |         |            | 200     |         |         |

## Barvy vaniček

|                   | Kód barvy | Příplatek: |
|-------------------|-----------|------------|
| bílá              | 055       | 0,-        |
| šedá matná        | 026       | 0,-        |
| antracitová matná | 128       | 0,-        |
| béžová matná      | 037       | 0,-        |
| bílá matná        | 083       | 0,-        |

## Číslo výrobku a ceny

|               |   |                   |   |                         |
|---------------|---|-------------------|---|-------------------------|
| XXXXXX        | + | XXX               | = | XXXXXX.XXX              |
| Číslo výrobku |   | Kód barvy         |   | Číslo výrobku kompletní |
| Základní cena |   | Barevný příplatek |   | Celková cena            |

## Rozměry

| Nastavitelný podstavec                  | Podstavec pro následující rozměry: |
|---|------------------------------------|
| (A2/A1: viz stránka k výrobku EasyFlat) | 900 x 900, 1000 x 1000             |
|   |                                    |

## Rozměry

| (A2/A1: viz stránka k výrobku EasyFlat)                                   |  |
|---|--|
| Spodní strana EasyFlat/umístění nožiček, umístění odtoku na delší straně  |  |
|   |  |
| Spodní strana EasyFlat/umístění nožiček, umístění odtoku na krátké straně |  |
|   |  |



## Doplňky

|   | Výška zabudování včetně ploché sprchové vaničky               | Číslo výrobku | Cena           |
|---|---|---------------|----------------|
| Odtoková flexo-trubice, připojovací průměr 50 mm, výška od 400 mm do 1000 mm                            |   | 215482000     | <b>1.390,-</b> |
| Plochý sifon bez krytky, se stavební výškou 53mm a s průtokem až 0,5 l/s., výška zápachové uzávěry 40mm | Převezměte hodnotu „HS“ z tabulky sifonů na předchozí straně. | 200373000     | <b>1.740,-</b> |
| Sifon bez krytky, se stavební výškou 70mm a průtokem až 0,6 l/s., výška zápachové uzávěry 50mm          |   | 200374000     | <b>1.740,-</b> |
| Sifon bez krytky, se stavební výškou 90mm a průtokem až 0,8 l/s., výška zápachové uzávěry 50mm          |   | 200375000     | <b>1.740,-</b> |

Těsnící systémy pro vaničky viz kapitola HÜPPE EasyStyle Obklad stěn.

## Podstavec pro následující rozměry:

| Šířka vany A2/A1  | Výška zabudování včetně ploché sprchové vaničky | Číslo výrobku | Cena            |
|---|---|---------------|-----------------|
| Podstavec 900 x 900                                     | Y2  | 215491        | <b>13.670,-</b> |
| Podstavec 1 000 x 1 000                                 | Y2  | 215492        | <b>13.670,-</b> |
| Nastavitelný podstavec A1 = 700mm / A2 = 800 - 1800mm   | Y2  | 215494        | <b>19.150,-</b> |
| Nastavitelný podstavec A1 = 800mm / A2 = 800 - 1800mm   | Y2  | 215495        | <b>19.150,-</b> |
| Nastavitelný podstavec A1 = 900mm / A2 = 800 - 1800mm   | Y2  | 215496        | <b>19.150,-</b> |
| Nastavitelný podstavec A1 = 1 000mm / A2 = 800 - 1800mm | Y2  | 215497        | <b>19.150,-</b> |
| Nožičky k vaničce pro všechny modely (10 ks)            | Y1  | 200377000     | <b>2.080,-</b>  |

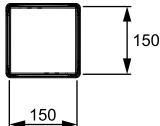
Rozměr A1 nastavitelných podstavců se vztahuje k přesnému rozměru sprchové vaničky.

## Sada na opravu vaniček

| Sada na opravu vaniček                | Číslo výrobku | Cena           |
|---------------------------------------|---------------|----------------|
| Sada na opravu HÜPPE Sprchové vaničky | 060373        | <b>3.000,-</b> |

U vaničky uveďte, prosím, barvu vaničky

## Krytky

| Průřez  | Náhradní díl                                | Číslo výrobku | Cena           |
|---|---|---------------|----------------|
|  | EasyFlat Krytka pro rok výroby do roku 2021 | 060370        | <b>3.000,-</b> |
|   | EasyFlat Krytka pro rok výroby od roku 2022 | 060372        | <b>3.000,-</b> |

# Revano

## Podrobné informace o výrobku



bílá



běžová matná



šedá matná



antracitová matná



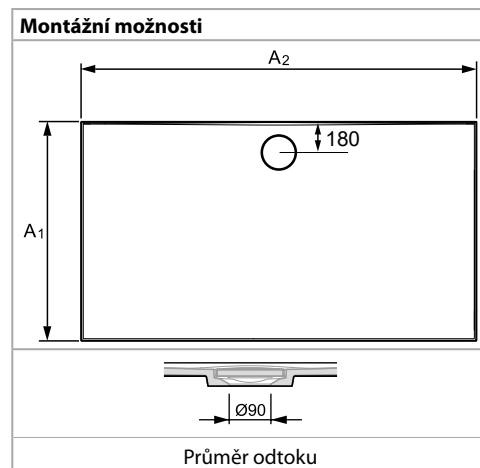
bílá matná



Puristický design: 100 % zapuštěná integrovaná krytka sifonu z vysoce kvalitní minerální litiny. Esteticky špičkový produkt, snadno čistitelná, protože i krytka je potažena snadno udržovatelným povrchem Gelcoat.

Krytka sifonu HÜPPE Revano

Sprchové vaničky Revano s matným povrchem mají odolnost proti uklouznutí skupiny C pro mokré prostory pro bosé nohy (DIN 51097). Hodnotící skupina R11 stanovuje protiskluzné vlastnosti pro pracovní prostory a plochy se zvýšeným nebezpečím uklouznutí (DIN 51130). U matných povrchů může dojít ke zvýšenému výskytu zbytků vody v důsledku povrchového napětí.



## Popis produktu

- Sprchová vanička s plošně integrovanou krytkou sifonu z vysoce kvalitního minerálního kompozitu s povrchem Gelcoat. Nárazuvzdorná a otěruvzdorná, barevně stabilní, snadno udržovatelná a opravitelná
- 4-úhelník sprchová vanička s výškou vaničky 30 mm (hloubka 52 mm u odtoku)
- U matných povrchů protiskluzové provedení třída C dle DIN 51097, R11 dle DIN 51130
- Průměr odtoku odpovídá EURO normě - 90 mm
- Pro montáž s HÜPPE nožičkami, HÜPPE podstavcem nebo položením přímo na podlahu
- Obzvláště vhodná pro bezbariérovou montáž se zapuštěním do podlahy
- Obsah dodávky: montážní návod, integrovaná krytka sifonu z vysoce

kvalitního minerálního kompozitu

- Různé odtokové soupravy, podstavce nebo nožičky pro vaničku lze objednat volitelně (viz Doplňky)
- Volitelně k dostání s těsnícím systémem HÜPPE pro utěsnění stěn a podlahy dle DIN18534
- Ochrana proti hluku Díky montáži s vanovými nožičkami a těsnícím systémem pro vaničky HÜPPE v souladu s normou ochrany proti hluku DIN 4109
- Systém zajištění kvality certifikován dle DIN EN ISO 9001:2015
- Systém managementu hospodaření energií certifikován dle DIN EN 50001:2011
- Made in Germany

**Rozměry vaniček podléhají běžným tolerancím.**

**Používání plastových rohoží nebo předložek ve vaničce může zpříčinit vznik bublin na povrchu vaničky.**

**S ohledem na odtokovou lištu sprchového koutu je třeba ve fázi plánování věnovat pozornost vhodné kombinaci velikosti vany, její instalační situaci, průtoku odtokové soupravy a sprchové soupravy.**



### 4-úhelníková vanička

| Šířka vany A2/A1 | Výška vany mm (rozměr u odtoku) | Přibližná hmotnost v kg | Číslo výrobku | Cena     |
|------------------|---------------------------------|-------------------------|---------------|----------|
| 800/800          | 30 (52)                         | 33                      | RV0123        | 15.540,- |
| 900/750          | 30 (52)                         | 34                      | RV0121        | 15.540,- |
| 900/800          | 30 (52)                         | 34                      | RV0122        | 16.020,- |
| 900/900          | 30 (52)                         | 41                      | RV0101        | 16.020,- |
| 1000/800         | 30 (52)                         | 40                      | RV0103        | 16.490,- |
| 1000/900         | 30 (52)                         | 45                      | RV0107        | 16.490,- |
| 1000/1000        | 30 (52)                         | 49                      | RV0102        | 16.490,- |
| 1200/800         | 30 (52)                         | 48                      | RV0104        | 17.090,- |
| 1200/900         | 30 (52)                         | 53                      | RV0109        | 17.090,- |
| 1200/1000        | 30 (52)                         | 59                      | RV0116        | 17.560,- |
| 1300/800         | 30 (52)                         | 51                      | RV0125        | 17.090,- |
| 1300/900         | 30 (52)                         | 57                      | RV0110        | 17.560,- |
| 1400/800         | 30 (52)                         | 55                      | RV0105        | 18.510,- |
| 1400/900         | 30 (52)                         | 62                      | RV0111        | 18.510,- |
| 1500/800         | 30 (52)                         | 59                      | RV0124        | 18.510,- |
| 1500/900         | 30 (52)                         | 66                      | RV0112        | 19.220,- |
| 1600/800         | 30 (52)                         | 63                      | RV0106        | 20.170,- |
| 1600/900         | 30 (52)                         | 71                      | RV0113        | 20.170,- |

| Rozměry                                     | Sifon 53 mm | Sifon 70 mm | Sifon 90mm |         |
|---|-------------|-------------|------------|---------|
| Připojovací výška sifonu                    | HA          | 84          | 92         | 112     |
| Výška se sifonem                            | HS          | 100         | 126        | 143     |
| Výška s nožičkami                           | Y1          | 100-130     | 126-130    | N/A     |
| Výška s podstavcem                          | Y2          | 115-210     | 115-210    | 115-210 |
| Vzdálenost osy sifonu od připojovací trubky | LA          | 230         | 240        | 200     |

### Barvy vaniček

|                   | Kód barvy | Příplatek: |
|-------------------|-----------|------------|
| bílá              | 055       | 0,-        |
| šedá matná        | 026       | 0,-        |
| antracitová matná | 128       | 0,-        |
| běžová matná      | 037       | 0,-        |
| bílá matná        | 083       | 0,-        |

### Číslo výrobku a ceny

|               |   |                   |   |                         |
|---------------|---|-------------------|---|-------------------------|
| XXXXXX        | + | XXX               | = | XXXXXX.XXX              |
| Číslo výrobku |   | Kód barvy         |   | Číslo výrobku kompletní |
| Základní cena |   | Barevný příplatek |   | Celková cena            |

## Rozměry

| Nastavitelný podstavec               | Podstavec pro následující rozměry: |
|--------------------------------------|------------------------------------|
| (A2/A1 viz stránka k výrobku Revano) | 900 x 900, 1000 x 1000             |
|                                      |                                    |

## Rozměry

| Spodní strana Revano/umístění nožiček |
|---------------------------------------|
| (A2/A1 viz stránka k výrobku Revano)  |
|                                       |

**Doplňky**

|   | Výška zabudování včetně ploché sprchové vaničky | Číslo výrobku | Cena           |
|---|---|---------------|----------------|
| Odtoková flexo-trubice, připojovací průměr 50 mm, výška od 400 mm do 1000 mm                            |   | 215482000     | <b>1.390,-</b> |
| Plochý sifon bez krytky, se stavební výškou 53mm a s průtokem až 0,5 l/s., výška zápachové uzávěry 40mm | 109   | 200373000     | <b>1.740,-</b> |
| Sifon bez krytky, se stavební výškou 70mm a průtokem až 0,6 l/s., výška zápachové uzávěry 50mm          | 126   | 200374000     | <b>1.740,-</b> |
| Sifon bez krytky, se stavební výškou 90mm a průtokem až 0,8 l/s., výška zápachové uzávěry 50mm          | 143   | 200375000     | <b>1.740,-</b> |

Těsnící systémy pro vaničky viz kapitola HÜPPE EasyStyle Obklad stěn.

**Podstavec pro následující rozměry:**

| Šířka vany A2/A1  | Výška zabudování včetně ploché sprchové vaničky | Číslo výrobku | Cena            |
|---|---|---------------|-----------------|
| Podstavec 900 x 900                                     | Y2  | 215491        | <b>13.670,-</b> |
| Podstavec 1 000 x 1 000                                 | Y2  | 215492        | <b>13.670,-</b> |
| Nastavitelný podstavec A1 = 700mm / A2 = 800 - 1800mm   | Y2  | 215494        | <b>19.150,-</b> |
| Nastavitelný podstavec A1 = 800mm / A2 = 800 - 1800mm   | Y2  | 215495        | <b>19.150,-</b> |
| Nastavitelný podstavec A1 = 900mm / A2 = 800 - 1800mm   | Y2  | 215496        | <b>19.150,-</b> |
| Nastavitelný podstavec A1 = 1 000mm / A2 = 800 - 1800mm | Y2  | 215497        | <b>19.150,-</b> |
| Nožičky k vaničce pro všechny modely (10 ks)            | Y1  | 200377000     | <b>2.080,-</b>  |

Rozeř A1 nastavitelných podstavců se vztahuje k přesnému rozměru sprchové vaničky.

**Sada na opravu vaniček**

| Sada na opravu vaniček                | Barva | Číslo výrobku | Cena           |
|---------------------------------------|-------|---------------|----------------|
| Sada na opravu HÜPPE Sprchové vaničky |       | 060373        | <b>3.000,-</b> |

U vaničky uveďte, prosím, barvu vaničky

**Krytky**

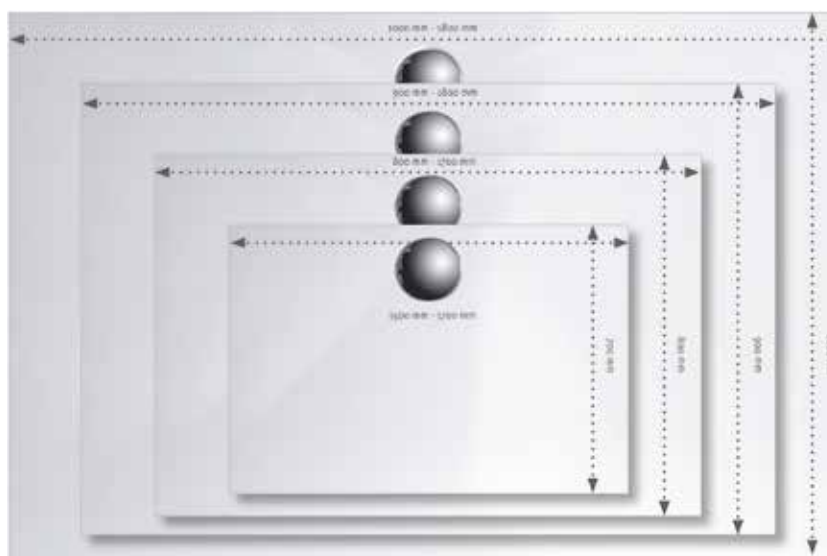
| Průřez | Náhradní díl   | Číslo výrobku | Cena           |
|--------|----------------|---------------|----------------|
|        | Krytka, kulatá | 060375        | <b>3.164,-</b> |

## EasyStep

### Podrobné informace o výrobku



Tvar HÜPPE EasyStep umožňuje přímé obložení okraje vaničky



Díky možnosti zhotovení na míru lze s HÜPPE EasyStep realizovat různé stavební situace.






S výškou pouhých 30 mm se vanička HÜPPE EasyStep obzvláště hodí pro bezbariérovou montáž se zapuštěním do podlahy a představuje snadno udržovatelnou alternativu ke klasickým keramickým dlaždicím



Gelcoatový povrch, používaný i při stavbě jachet je vysloveně odolný:  
- nárazuvzdorný a otěruvzdorný  
- barevně stabilní  
- snadno udržovatelný



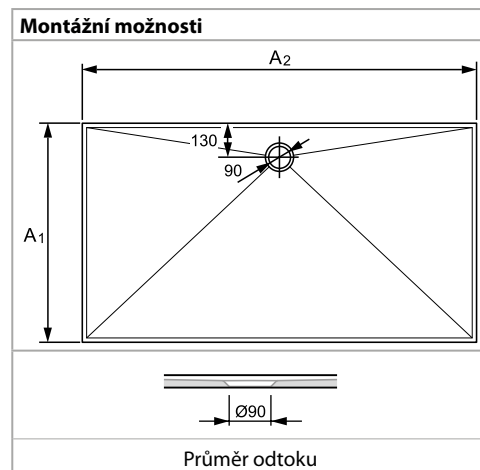
Materiál vaniček HÜPPE, u kterého se používají m.j. přírodní látky jako křemenný písek a mletý kámen, vykazuje příznivé tepelně akumulční schopnosti a je proto velmi příjemný na dotek i pro chůzi.



HÜPPE EasyStep s variantou vybavení HÜPPE EasyProtect (protiskluzový povrch).  
Vzdálenost od kraje vaničky k protiskluzové ploše:  
A1=140 mm, A2=50 mm

EasyProtect poskytuje protiskluznost skupiny hodnocení C pro vlhké povrchy, po kterých se chodí bosou nohou (DIN 51097).  
Hodnotící skupina R11 stanovuje protiskluzné vlastnosti pro pracovní prostory a plochy se zvýšeným nebezpečím uklouznutí (DIN 51130).  
U skupiny EasyProtect může povrchové napětí vyvolat zvýšený výskyt zbytků vody.  
U EasyProtect se jedná o přírodní produkt. Nelze proto vyloučit malé, tmavé vměstky.

# EasyStep 4-úhelník



## Popis produktu

- Pro montáž s HÜPPE podstavcem, styroporovými nosníky nebo položením přímo na podlahu
- 4-úhelník sprchová vanička s výškou vaničky 30 mm obzvláště vhodná pro bezbariérovou montáž se zapuštěním do podlahy
- Průměr odtoku odpovídá EURO normě - 90 mm
- Sprchová vanička z minerálního kompozitu s povrchem Gelcoat. Nárazuvzdorná a otěruvzdorná, barevně stabilní, snadno udržovatelná a opravitelná
- Individuální velikosti jako zhotovení na míru možné
- Různé odtokové soupravy s krytkami, jakož i podstavce k vaničkám lze objednat volitelně (viz Doplnky)
- HÜPPE EasyProtect lze volitelně objednat u barvy bílá (055). Protiskuzové provedení: Třída C dle DIN 51097, R11 dle DIN 51130.
- Snadno udržovatelný gelový povrch Gelcoat
- Ochrana proti hluku. Díky montáži s vanovými nožičkami a těsnícím systémem pro vaničky HÜPPE v souladu s normou ochrany proti hluku DIN 4109
- Volitelně k dostání s těsnícím systémem HÜPPE pro utěsnění stěn a podlahy dle DIN18534
- Made in Germany
- Obsah dodávky: montážní návod
- Systém zajištění kvality certifikován dle DIN EN ISO 9001:2015
- Systém managementu hospodaření energií certifikován dle DIN EN 50001:2011

**Rozměry vaniček podléhají běžným tolerancím.**

**Průměr odtoku odpovídá EURO normě pro ploché vaničky (Ø 90 mm).**

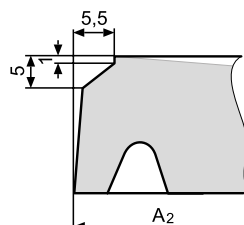
**Používání plastových rohoží nebo předložek ve vaničce může zapříčinit vznik bublin na povrchu vaničky.**

**S ohledem na odtokovou lištu sprchového koutu je třeba ve fázi plánování věnovat pozornost vhodné kombinaci velikosti vany, její instalační situaci, průtoku odtokové soupravy a sprchové soupravy.**



**Pohyblivá forma a zhotovení na míru:**

**Z výrobně-technických důvodů může dojít k malým odchylkám ve struktuře povrchů u hran vaničky (viz detailní foto a výkres).**



## 4-úhelníková vanička

## Pevná forma

| Šířka vany A2/A1 | Přibližná hmotnost v kg | Číslo výrobku | Cena     |
|------------------|-------------------------|---------------|----------|
| 900/900          | 37                      | 215021        | 12.810,- |
| 1000/900         | 40                      | 215022        | 13.120,- |
| 1000/1000        | 46                      | 215032        | 14.710,- |
| 1200/900         | 50                      | 215024        | 14.060,- |
| 1200/1000        | 55                      | 215034        | 15.310,- |
| 1400/800         | 53                      | 215110        | 16.260,- |
| 1400/900         | 59                      | 215120        | 17.200,- |
| 1400/1000        | 66                      | 215130        | 17.680,- |
| 1500/900         | 64                      | 215121        | 18.150,- |
| 1600/900         | 69                      | 215220        | 18.150,- |
| 1800/900         | 80                      | 215222        | 18.870,- |

- Výška okraje vaničky po obvodě 30mm.

## 4-úhelníková vanička

## Pohyblivá forma

| Šířka vany A2/A1 | Přibližná hmotnost v kg | Číslo výrobku | Cena     |
|------------------|-------------------------|---------------|----------|
| 800/750          | 27                      | 215239        | 13.050,- |
| 800/800          | 28                      | 215010        | 12.810,- |
| 900/750          | 31                      | 215240        | 13.050,- |
| 900/800          | 32                      | 215011        | 12.810,- |
| 1000/750         | 34                      | 215241        | 13.760,- |
| 1000/800         | 36                      | 215012        | 12.810,- |
| 1100/800         | 40                      | 215013        | 14.070,- |
| 1100/900         | 45                      | 215023        | 13.120,- |
| 1100/1000        | 50                      | 215033        | 14.710,- |
| 1200/750         | 41                      | 215242        | 13.760,- |
| 1200/800         | 44                      | 215014        | 14.070,- |
| 1300/750         | 45                      | 215243        | 14.710,- |
| 1300/800         | 48                      | 215015        | 14.070,- |
| 1300/900         | 54                      | 215025        | 14.710,- |
| 1300/1000        | 61                      | 215035        | 15.310,- |
| 1400/750         | 49                      | 215244        | 15.430,- |
| 1500/700         | 49                      | 215101        | 16.260,- |
| 1500/750         | 52                      | 215245        | 18.630,- |
| 1500/800         | 57                      | 215111        | 17.200,- |
| 1500/1000        | 72                      | 215131        | 18.630,- |
| 1600/700         | 53                      | 215200        | 17.200,- |
| 1600/750         | 56                      | 215246        | 17.680,- |
| 1600/800         | 62                      | 215210        | 17.200,- |
| 1600/1000        | 77                      | 215230        | 17.680,- |
| 1700/700         | 57                      | 215201        | 17.680,- |
| 1700/750         | 59                      | 215247        | 18.150,- |
| 1700/800         | 67                      | 215211        | 17.680,- |
| 1700/900         | 75                      | 215221        | 17.680,- |
| 1700/1000        | 83                      | 215231        | 18.150,- |
| 1800/750         | 63                      | 215248        | 19.100,- |
| 1800/1000        | 89                      | 215232        | 19.580,- |

- Výška okraje vaničky se na straně odtoku ke středu vaničky zmenšuje z 30mm na 27mm +/- 2mm.

- Zmenšením výšky není v tomto prostoru doporučeno umístit skleněnou stěnu k okraji.

- Modely z pohyblivé formy se by instalovat vždy s odtokem u stěny.

## Barvy vaniček

|      | Kód barvy | Příplatek: |
|------|-----------|------------|
| bílá | 055       | 0,-        |

## Varianta vybavení (volitelné)

|                                    | Varianta vybavení | Příplatek: |
|------------------------------------|-------------------|------------|
| EasyProtect (protiskluzový povrch) | 410               | 6.840,-    |

## Číslo výrobku a ceny

|               |   |                   |   |                   |   |                         |
|---------------|---|-------------------|---|-------------------|---|-------------------------|
| XXXXXX        | + | XXX               | + | XXX               | = | XXXXXX.XXX.XXX          |
| Číslo výrobku |   | Kód barvy         |   | Varianta vybavení |   | Číslo výrobku kompletní |
| Základní cena |   | Barevný příplatek |   | Příplatek:        |   | Celková cena            |

## 4-úhelníková vanička

### Zhotovení na míru

| Šířka vany A2/proměnná | Šířka vany A1/pevná | Číslo výrobku | Cena     |
|------------------------|---------------------|---------------|----------|
| 801-999                | 750                 | 215251        | 22.430,- |
| 1201-1399              | 750                 | 215252        | 24.320,- |
| 1501-1799              | 750                 | 215253        | 24.320,- |
| 801-1099               | 800                 | 215097        | 19.460,- |
| 901-1099               | 900                 | 215098        | 19.460,- |
| 1001-1099              | 1000                | 215099        | 19.460,- |
| 1101-1499              | 800                 | 215197        | 22.430,- |
| 1101-1499              | 900                 | 215198        | 22.430,- |
| 1101-1499              | 1000                | 215199        | 22.430,- |
| 1501-1700              | 700                 | 215296        | 24.320,- |
| 1501-1700              | 800                 | 215297        | 24.320,- |
| 1501-1800              | 900                 | 215298        | 24.320,- |
| 1501-1800              | 1000                | 215299        | 24.320,- |

### Barvy vaniček

|      | Kód barvy | Příplatek: |
|------|-----------|------------|
| bílá | 055       | 0,-        |

### Varianta vybavení (volitelné)

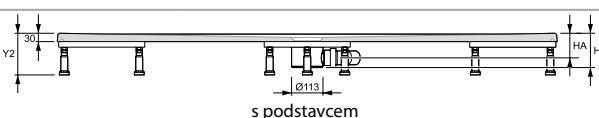
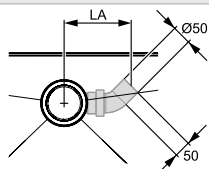
|                                    | Varianta vybavení | Příplatek: |
|------------------------------------|-------------------|------------|
| EasyProtect (protiskluzový povrch) | 410               | 6.840,-    |

### Doplňky

|   | Výška zabudování včetně ploché sprchové vaničky | Tvar krytky sifonu | Barva krytky sifonu | Číslo výrobku | Cena    |
|---|---|--------------------|---------------------|---------------|---------|
| Odtoková flexo-trubice, připojovací průměr 50 mm, výška od 400 mm do 1000 mm                            |   |                    |                     | 215482000     | 1.390,- |
| Plochý sifon s krytkou a se stavební výškou 53mm a s průtokem až 0,5 l/s., výška zápachové uzávěry 40mm | 87  | kulatá             | bílá                | 215483R55     | 1.740,- |
|   | 87  | kulatá             | zlato 24 karátů     | 215483R89     | 5.490,- |
|   | 87  | kulatá             | chrom               | 215483R91     | 1.740,- |
|   | 87  | hranatá            | bílá                | 215483S55     | 1.740,- |
| Sifon s krytkou a se stavební výškou 70mm a průtokem až 0,6 l/s., výška zápachové uzávěry 50mm          | 104   | kulatá             | chrom               | 215480R91     | 1.740,- |
|   | 104   | kulatá             | bílá                | 215480R55     | 1.740,- |
|   | 104   | kulatá             | zlato 24 karátů     | 215480R89     | 5.490,- |
|   | 104   | hranatá            | bílá                | 215480S55     | 1.740,- |
| Sifon s krytkou a se stavební výškou 90mm a průtokem až 0,8 l/s., výška zápachové uzávěry 50mm          | 121   | kulatá             | chrom               | 215481R91     | 1.740,- |
|   | 121   | kulatá             | bílá                | 215481R55     | 1.740,- |
|   | 121   | kulatá             | zlato 24 karátů     | 215481R89     | 5.490,- |
|   | 121   | hranatá            | bílá                | 215481S55     | 1.740,- |

Těsnící systémy pro vaničky viz kapitola HÜPPE EasyStyle Obklad stěn.

|   | Rozměry | Sifon 53 mm       | Sifon 70 mm       | Sifon 90mm        |
|---|---------|-------------------|-------------------|-------------------|
| Připojovací výška sifonu                    | HA      | 62                | 70                | 90                |
| Výška se sifonem                            | HS      | 87                | 104               | 121               |
| Výška s podstavcem                          | Y2      | 150-210 (115-150) | 150-210 (115-150) | 150-210 (115-150) |
| Vzdálenost osy sifonu od připojovací trubky | LA      | 230               | 240               | 200               |



### Číslo výrobku a ceny

|               |   |                   |   |                   |   |                         |
|---------------|---|-------------------|---|-------------------|---|-------------------------|
| XXXXXX        | + | XXX               | + | XXX               | = | XXXXXX.XXX.XXX          |
| Číslo výrobku |   | Kód barvy         |   | Varianta vybavení |   | Číslo výrobku kompletní |
| Základní cena |   | Barevný příplatek |   | Příplatek:        |   | Celková cena            |

## Podstavec pro následující rozměry:

| Šířka vany A2/A1  | Výška zabudování včetně ploché sprchové vaničky | Číslo výrobku | Cena     |
|---|---|---------------|----------|
| Podstavec 800 x 800                                     | Y2  | 215490        | 13.670,- |
| Podstavec 900 x 900                                     | Y2  | 215491        | 13.670,- |
| Podstavec 1 000 x 1 000                                 | Y2  | 215492        | 13.670,- |
| Nastavitelný podstavec A1 = 700mm / A2 = 800 - 1800mm   | Y2  | 215494        | 19.150,- |
| Nastavitelný podstavec A1 = 800mm / A2 = 800 - 1800mm   | Y2  | 215495        | 19.150,- |
| Nastavitelný podstavec A1 = 900mm / A2 = 800 - 1800mm   | Y2  | 215496        | 19.150,- |
| Nastavitelný podstavec A1 = 1 000mm / A2 = 800 - 1800mm | Y2  | 215497        | 19.150,- |

Rozměr A1 nastavitelných podstavců se vztahuje k přesnému rozměru sprchové vaničky.

## Rozměry

| Nastavitelný podstavec | Podstavec pro následující rozměry: |
|------------------------|------------------------------------|
|                        | 800x800, 900x900, 1000x1000        |
|                        |                                    |

(A2/A1: viz stránka k výrobku EasyStep)

## Sada na opravu vaniček

| Sada na opravu vaniček  | Barva | Číslo výrobku | Cena    |
|---|-------|---------------|---------|
| Sada pro opravu vaniček EasyStep a Purano do konce roku výroby 2021 | bílá  | 070058000     | 1.630,- |
| Sada na opravu HÜPPE Sprchové vaničky                               |       | 060373        | 3.000,- |

U vaničky uveďte, prosím, barvu vaničky

## Krytky

| Průřez | Náhradní díl          | Číslo výrobku | Cena  |
|--------|-----------------------|---------------|-------|
|        | Krytka, bílá, hranatá | 070062        | 410,- |

## Krytky

| Průřez | Náhradní díl          | Číslo výrobku | Cena    |
|--------|-----------------------|---------------|---------|
|        | Krytka, chrom, kulatá | 070059        | 410,-   |
|        | Krytka, zlatá, kulatá | 070061        | 3.510,- |
|        | Krytka, bílá, kulatá  | 070060        | 410,-   |

## Purano

Podrobné informace o výrobku

---







Decentní prohloubení pouhých 26 mm zdůrazňuje elegantní design sprchové vaničky HÜPPE Purano.



Sériově integrovaná vysoce efektivní protiskluzová úprava třídy A / PN12



Plochá sprchová vanička se hodí pro rozmanité možnosti montáže.



Gelcoatový povrch, používaný i při stavbě jachet je vysloveně odolný:

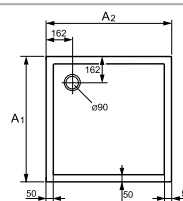
- nárazuvzdorný a otěruvzdorný
- barevně stabilní
- snadno udržovatelný



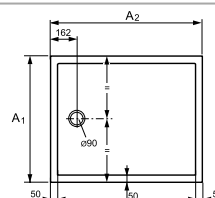
Materiál vaniček HÜPPE, u kterého se používají m.j. přírodní látky jako křemenný písek a mletý kámen, vykazuje příznivé tepelně akumulční schopnosti a je proto velmi příjemný na dotek i pro chůzi.



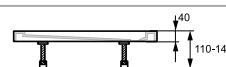
## Montážní možnosti



symetricky



asymetricky



s vanovými nožičkami



s krytem (volitelně)



přímo na podlahu

## Popis produktu

- Pro montáž s HÜPPE nožičkami, styroporovými nosníky nebo položením přímo na podlahu
- 4-úhelník sprchová vanička s výškou okraje vaničky 40 mm a prohloubením 26 mm
- Průměr odtoku odpovídá EURO normě - 90 mm
- Sprchová vanička z minerálního kompozitu s povrchem Gelcoat. Nárazuvzdorná a otěruvzdorná, barevně stabilní, snadno udržovatelná a opravitelná
- Různé odtokové soupravy s krytkami, kryty z hliníku, jakož i nožičky k vaničkám lze objednat volitelně (viz Doplnky)

- Snadno udržovatelný gelový povrch Gelcoat
- Sériově se snadno udržovatelným, protiskluzovým povrchem Protiskluzové provedení třída A / DIN51097
- Volitelně k dostání s těsnícím systémem HÜPPE pro utěsnění stěn a podlahy dle DIN18534
- Made in Germany
- Systém zajištění kvality certifikován dle DIN EN ISO 9001:2015
- Systém managementu hospodaření energií certifikován dle DIN EN 50001:2011
- Obsah dodávky: montážní návod

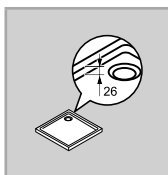
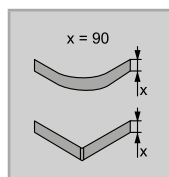
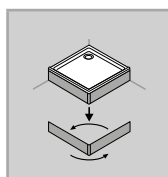
**Rozměry vaniček podléhají běžným tolerancím.**

**Průměr odtoku odpovídá EURO normě pro ploché vaničky (Ø 90 mm).**

**Používání plastových rohoží nebo předložek ve vaničce může zapříčinit vznik bublin na povrchu vaničky.**

**Plochá opěrná plocha na okraji vany pro montáž skleněných stěn má šířku 40 mm**

**S ohledem na odtokovou lištu sprchového koutu je třeba ve fázi plánování věnovat pozornost vhodné kombinaci velikosti vany, její instalační situaci, průtoku odtokové soupravy a sprchové soupravy.**



## 4-úhelníková vanička

| Šířka vany A2/A1 | Přibližná hmotnost v kg | Číslo výrobku | Cena    |
|------------------|-------------------------|---------------|---------|
| 800/800          | 30                      | 202160        | 8.420,- |
| 900/700          | 30                      | 202164        | 8.420,- |
| 900/750          | 32                      | 202168        | 8.420,- |
| 900/800          | 35                      | 202270        | 8.420,- |
| 900/900          | 40                      | 202161        | 8.420,- |
| 1000/700         | 34                      | 202165        | 8.420,- |
| 1000/800         | 39                      | 202271        | 8.970,- |
| 1000/900         | 44                      | 202272        | 8.970,- |
| 1000/1000        | 50                      | 202162        | 8.970,- |
| 1200/700         | 42                      | 202166        | 8.420,- |
| 1200/800         | 48                      | 202163        | 8.970,- |
| 1200/900         | 55                      | 202158        | 8.970,- |
| 1200/1000        | 62                      | 202273        | 9.450,- |
| 1400/700         | 51                      | 202167        | 8.970,- |
| 1400/900         | 67                      | 202159        | 9.450,- |

## Barvy vaniček

|      | Kód barvy | Příplatek: |
|------|-----------|------------|
| bílá | 055       | 0,-        |

## Kryt pro sprchovou vaničku

| Šířka vany A2/A1 | Rozměr niky A2 | Číslo výrobku | Cena    |
|------------------|----------------|---------------|---------|
| 800/800          |                | 202180 055    | 4.150,- |
| 900/700          |                | 212001 055    | 4.150,- |
| 900/750          |                | 212000 055    | 4.150,- |
| 900/800          |                | 212007 055    | 4.150,- |
| 900/900          |                | 202181 055    | 4.150,- |
| 1000/700         |                | 212002 055    | 4.150,- |
| 1000/800         |                | 212008 055    | 4.150,- |
| 1000/900         |                | 212009 055    | 4.150,- |
| 1000/1000        |                | 202182 055    | 4.150,- |
| 1200/700         |                | 212003 055    | 4.150,- |
| 1200/800         |                | 202183 055    | 4.150,- |
| 1200/900         |                | 212005 055    | 4.150,- |
| 1200/1000        |                | 212010 055    | 4.150,- |
| 1400/700         |                | 212004 055    | 4.150,- |
| 1400/900         |                | 212006 055    | 4.150,- |
|                  | 800            | 202185 055    | 4.150,- |
|                  | 900            | 202186 055    | 4.150,- |
|                  | 1000           | 202187 055    | 4.150,- |
|                  | 1200           | 202188 055    | 4.150,- |
|                  | 1400           | 202189 055    | 4.150,- |

## Doplňky

|  | Tvar krytky sifonu | Barva krytky sifonu | Stavební výška | Číslo výrobku | Cena    |
|--|--------------------|---------------------|----------------|---------------|---------|
| Sifon s krytkou s průtokem až 0,45 l/s.                                      | kulatá             | chrom               | 82             | 508055R91     | 1.290,- |
|  | kulatá             | zlato 24 karátů     | 82             | 508055R89     | 5.340,- |
|  | kulatá             | bílá                | 82             | 508055R55     | 1.290,- |
| Nožičky k vaničce < 1 200 mm: 6 nožiček                                      |                    |                     |                | 508059000     | 2.080,- |
| Nožičky k vaničce ≥ 1 200 mm: 7 nožiček                                      |                    |                     |                | 508063000     | 2.080,- |
| Odtoková flexo-trubice, přípojovací průměr 50 mm, výška od 400 mm do 1000 mm |                    |                     |                | 215482000     | 1.390,- |

Těsnící systémy pro vaničky viz kapitola HÜPPE EasyStyle Obklad stěn.

## Sada na opravu vaniček

| Sada na opravu vaniček  | Barva | Číslo výrobku | Cena    |
|---|-------|---------------|---------|
| Sada pro opravu vaniček EasyStep a Purano do konce roku výroby 2021 | bílá  | 070058000     | 1.630,- |
| Sada na opravu HÜPPE Sprchové vaničky                               |       | 060373        | 3.000,- |

U vaničky uveďte, prosím, barvu vaničky

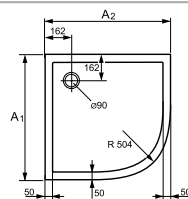
Náhradní díl Krytky najdete na následujících stránkách

## Číslo výrobku a ceny

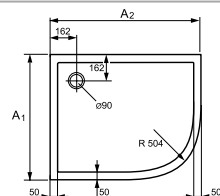
|               |   |                   |   |                         |
|---------------|---|-------------------|---|-------------------------|
| XXXXXX        | + | XXX               | = | XXXXXX.XXX              |
| Číslo výrobku |   | Kód barvy         |   | Číslo výrobku kompletní |
| Základní cena |   | Barevný příplatek |   | Celková cena            |



## Montážní možnosti



symetricky



asymetricky



s vanovými nožičkami



s krytem (volitelně)



přímo na podlahu

## Popis produktu

- Pro montáž s HÜPPE nožičkami, styroporovými nosníky nebo položením přímo na podlahu
- 1/4-kruh sprchová vanička s výškou okraje vaničky 40 mm a prohloubením 26 mm
- Průměr odtoku odpovídá EURO normě - 90 mm
- Sprchová vanička z minerálního kompozitu s povrchem Gelcoat Nárázuvzdorná a otěruvzdorná, barevně stabilní, snadno udržovatelná a opravitelná
- Různé odtokové soupravy s krytkami, kryty z hliníku, jakož i nožičky k vaničkám lze objednat volitelně (viz Doplnky)

- Snadno udržovatelný gelový povrch Gelcoat
- Sériově se snadno udržovatelným, protiskluzovým povrchem Protiskluzové provedení třída A / DIN51097
- Volitelně k dostání s těsnícím systémem HÜPPE pro utěsnění stěn a podlahy dle DIN18534
- Made in Germany
- Systém zajištění kvality certifikován dle DIN EN ISO 9001:2015
- Systém managementu hospodaření energií certifikován dle DIN EN 50001:2011
- Obsah dodávky: montážní návod

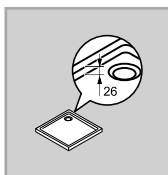
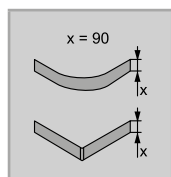
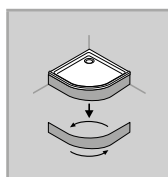
**Rozměry vaniček podléhají běžným tolerancím.**

**Průměr odtoku odpovídá EURO normě pro ploché vaničky (Ø 90 mm).**

**Používání plastových rohoží nebo předložek ve vaničce může zapříčinit vznik bublin na povrchu vaničky.**

**Plochá opěrná plocha na okraji vany pro montáž skleněných stěn má šířku 40 mm**

**S ohledem na odtokovou lištu sprchového koutu je třeba ve fázi plánování věnovat pozornost vhodné kombinaci velikosti vany, její instalační situaci, průtoku odtokové soupravy a sprchové soupravy.**



## 1/4-kruh vanička

| Šířka vany A2/A1 | Přibližná hmotnost v kg | Číslo výrobku | Cena               |
|------------------|-------------------------|---------------|--------------------|
| 800/800          | 27                      | 202150        | <del>8.420,-</del> |
| 800/900          | 32                      | 202155        | 8.420,-            |
| 800/1000         | 36                      | 202148        | 8.420,-            |
| 900/800          | 32                      | 202156        | 8.420,-            |
| 900/900          | 36                      | 202151        | <del>8.970,-</del> |
| 900/1000         | 41                      | 202153        | 8.970,-            |
| 900/1200         | 52                      | 202146        | 8.970,-            |
| 1000/800         | 36                      | 202149        | <del>8.970,-</del> |
| 1000/900         | 41                      | 202154        | 8.970,-            |
| 1000/1000        | 47                      | 202152        | 8.970,-            |
| 1200/900         | 52                      | 202147        | 8.970,-            |

## Barvy vaniček

|      | Kód barvy | Příplatek: |
|------|-----------|------------|
| bílá | 055       | 0,-        |

SPRÁVNÁ CENA  
8.420,-

## Kryt pro sprchovou vaničku

| Šířka vany A2/A1 | Číslo výrobku | Cena    |
|------------------|---------------|---------|
| 800/800          | 202170        | 4.150,- |
| 800/900          | 202175        | 4.150,- |
| 800/1000         | 202178        | 4.150,- |
| 900/900          | 202171        | 4.150,- |
| 900/1000         | 202173        | 4.150,- |
| 900/1200         | 202177        | 4.150,- |
| 1000/1000        | 202172        | 4.150,- |

## Doplňky

|  | Tvar krytky sifonu | Barva krytky sifonu | Stavební výška | Číslo výrobku | Cena    |
|--|--------------------|---------------------|----------------|---------------|---------|
| Sifon s krytkou s průtokem až 0,45 l/s.                                      | kulatá             | chrom               | 82             | 508055R91     | 1.290,- |
|  | kulatá             | zlato 24 karátů     | 82             | 508055R89     | 5.340,- |
|  | kulatá             | bílá                | 82             | 508055R55     | 1.290,- |
| Nožičky k vaničce < 1 200 mm: 6 nožiček                                      |                    |                     |                | 508059000     | 2.080,- |
| Nožičky k vaničce ≥ 1 200 mm: 7 nožiček                                      |                    |                     |                | 508063000     | 2.080,- |
| Odtoková flexo-trubice, připojovací průměr 50 mm, výška od 400 mm do 1000 mm |                    |                     |                | 215482000     | 1.390,- |

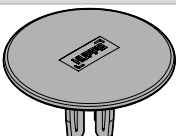
Těsnící systémy pro vaničky viz kapitola HÜPPE EasyStyle Obklad stěn.

## Sada na opravu vaniček

| Sada na opravu vaniček  | Barva | Číslo výrobku | Cena    |
|---|-------|---------------|---------|
| Sada pro opravu vaniček EasyStep a Purano do konce roku výroby 2021 | bílá  | 070058000     | 1.630,- |
| Sada na opravu HÜPPE Sprchové vaničky                               |       | 060373        | 3.000,- |

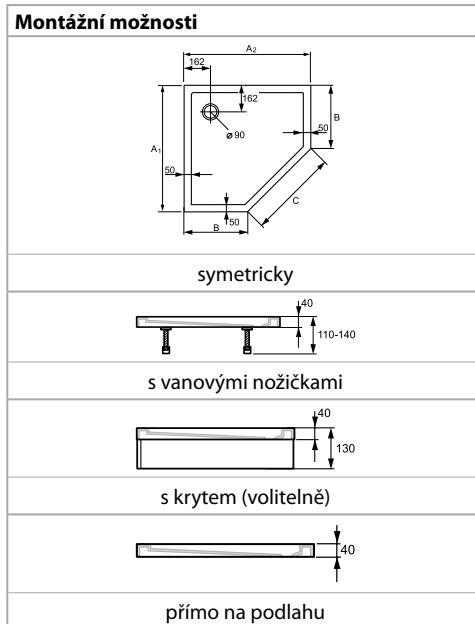
U vaničky uveďte, prosím, barvu vaničky

## Krytky

| Průřez  | Náhradní díl          | Číslo výrobku | Cena    |
|---|-----------------------|---------------|---------|
|  | Krytka, chrom, kulatá | 070059        | 410,-   |
|   | Krytka, zlatá, kulatá | 070061        | 3.510,- |
|   | Krytka, bílá, kulatá  | 070060        | 410,-   |

## Číslo výrobku a ceny

|               |   |                   |   |                         |
|---------------|---|-------------------|---|-------------------------|
| XXXXXX        | + | XXX               | = | XXXXXX.XXX              |
| Číslo výrobku |   | Kód barvy         |   | Číslo výrobku kompletní |
| Základní cena |   | Barevný příplatek |   | Celková cena            |



## Popis produktu

- Pro montáž s HÜPPE nožičkami, styroporovými nosníky nebo položením přímo na podlahu
- 5-úhelník sprchová vanička s výškou okraje vaničky 40 mm a prohloubením 26 mm
- Průměr odtoku odpovídá EURO normě - 90 mm
- Sprchová vanička z minerálního kompozitu s povrchem Gelcoat Nárázuvzdorná a otěruvzdorná, barevně stabilní, snadno udržovatelná a opravitelná
- Různé odtokové soupravy s krytkami, kryty z hliníku, jakož i nožičky k vaničkám lze objednat volitelně (viz Doplnky)

- Snadno udržovatelný gelový povrch Gelcoat
- Sériově se snadno udržovatelným, protiskluzovým povrchem Protiskluzové provedení třída A / DIN51097
- Volitelně k dostání s těsnícím systémem HÜPPE pro utěsnění stěn a podlahy dle DIN18534
- Made in Germany
- Systém zajištění kvality certifikován dle DIN EN ISO 9001:2015
- Systém managementu hospodaření energií certifikován dle DIN EN 50001:2011
- Obsah dodávky: montážní návod

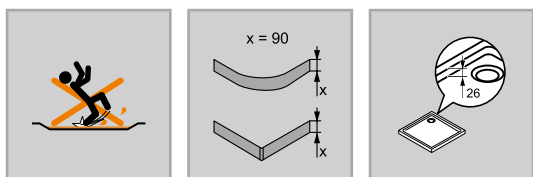
**Rozměry vaniček podléhají běžným tolerancím.**

**Průměr odtoku odpovídá EURO normě pro ploché vaničky (Ø 90 mm).**

**Používání plastových rohoží nebo předložek ve vaničce může zapříčinit vznik bublin na povrchu vaničky.**

**Plochá opěrná plocha na okraji vany pro montáž skleněných stěn má šířku 40 mm**

**S ohledem na odtokovou lištu sprchového koutu je třeba ve fázi plánování věnovat pozornost vhodné kombinaci velikosti vany, její instalační situaci, průtoku odtokové soupravy a sprchové soupravy.**



## 5-úhelníková vanička

| Šířka vany A2/A1 | Přibližná hmotnost v kg | B   | C   | Číslo výrobku | Cena    |
|------------------|-------------------------|-----|-----|---------------|---------|
| 900/900          | 34                      | 450 | 636 | 210601        | 9.450,- |
| 1000/1000        | 43                      | 500 | 707 | 210602        | 9.450,- |

## Barvy vaniček

|      | Kód barvy | Příplatek: |
|------|-----------|------------|
| bílá | 055       | 0,-        |

## Kryt pro sprchovou vaničku

| Šířka vany A2/A1 | Číslo výrobku | Cena    |
|------------------|---------------|---------|
| 900/900          | 210801        | 4.150,- |
| 1000/1000        | 210802        | 4.150,- |

## Doplňky

|  | Tvar krytky sifonu | Barva krytky sifonu | Stavební výška | Číslo výrobku | Cena    |
|--|--------------------|---------------------|----------------|---------------|---------|
| Sifon s krytkou s průtokem až 0,45 l/s.                                      | kulatá             | chrom               | 82             | 508055R91     | 1.290,- |
|  | kulatá             | zlato 24 karátů     | 82             | 508055R89     | 5.340,- |
|  | kulatá             | bílá                | 82             | 508055R55     | 1.290,- |
| Nožičky k vaničce < 1 200 mm: 6 nožiček                                      |                    |                     |                | 508059000     | 2.080,- |
| Nožičky k vaničce ≥ 1 200 mm: 7 nožiček                                      |                    |                     |                | 508063000     | 2.080,- |
| Odtoková flexo-trubice, připojovací průměr 50 mm, výška od 400 mm do 1000 mm |                    |                     |                | 215482000     | 1.390,- |


Těsnící systémy pro vaničky viz kapitola HÜPPE EasyStyle Obklad stěn.

## Sada na opravu vaniček

| Sada na opravu vaniček  | Barva | Číslo výrobku | Cena    |
|---|-------|---------------|---------|
| Sada pro opravu vaniček EasyStep a Purano do konce roku výroby 2021 | bílá  | 070058000     | 1.630,- |
| Sada na opravu HÜPPE Sprchové vaničky                               |       | 060373        | 3.000,- |

U vaničky uveďte, prosím, barvu vaničky

## Krytky


| Průřez  | Náhradní díl          | Číslo výrobku | Cena    |
|---|-----------------------|---------------|---------|
|  | Krytka, chrom, kulatá | 070059        | 410,-   |
|   | Krytka, zlatá, kulatá | 070061        | 3.510,- |
|   | Krytka, bílá, kulatá  | 070060        | 410,-   |

## Číslo výrobku a ceny

|               |   |                   |   |                         |
|---------------|---|-------------------|---|-------------------------|
| XXXXXX        | + | XXX               | = | XXXXXX.XXX              |
| Číslo výrobku |   | Kód barvy         |   | Číslo výrobku kompletní |
| Základní cena |   | Barevný příplatek |   | Celková cena            |



# HÜPPE EasyStyle



POTOM



PŘEDTÍM

**Pro tuto dílčí renovaci byly použity následující díly obkladu stěn HÜPPE EasyStyle:**

**Prostor pro sprchování:**  
Kachličky HÜPPE EasyStyle Barcelona 43C  
HÜPPE EasyStyle Barcelona antracitová 43A

**Mycí prostor:**  
HÜPPE EasyStyle individuální dekor 499


Zcela bez spár

Renovace za 48 hodin



## jednobarevná v matném provedení


Antracitový mat 42J



Bílá matná 42C



Pískově béžová, matná 42H



## Kolekce Italian Stone

Italian Stone antracit 41A



Italian Stone bílá 41F



Italian Stone šedobéžová 41R



Italian Stone pískově béžová 41L




Italian Stone hnědá 41S



Italian Stone antracit kachličky 41D



Italian Stone bílá kachličky 41G




Italian Stone šedobéžová kachličky 41J



Italian Stone pískově béžová kachličky 41M



Italian Stone hnědá kachličky 41P



## Designová kolekce Barcelona:

Barcelona antracit 43A



Barcelona bílá 43B



Barcelona šedobéžová 43D



Barcelona pískové béžová 43E



Barcelona hnědá 43G



## Povrchová úprava kámen a kov

Dark Marble 42G



Fine Marble 42D



Beton 41B



Beige Luxury Marble 42L



Grey Luxury Marble 42M



Granit light grey 42T



Carnico stone grey white 42U



Tmavý kov 42P


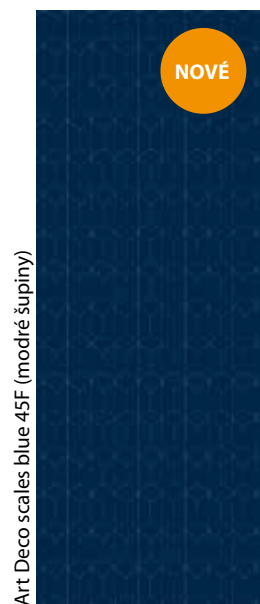



Metal light grey 42Q






## Obklady a geometrické povrchy



## Dřevěné povrchy





**Dekor Peafowl by Pöppelmann 44E**

Dodací lhůta: U všech dekorů „Print on Demand“ je dodací lhůta 25–30 pracovních dnů.

**„Print on Demand“ décors**



Panther by Pöppelmann 44A



Zebras by Pöppelmann 44B



Horses by Pöppelmann 44C



Elephant by Pöppelmann 44D



Peafowl od Pöppelmann 44E



Waterfall 44Z (vodopád)



Mountain stream 44U



Alpine 44M



Matterhorn 44T



Forrest 44K



„Print on Demand“ décors



New York 44N



Venice 44L (Benátky)



Paris 44Q



Prague 44R (Praha)



Westminster 44S



Waves 44Y



Strand 44X



Lakeside 44J



Positano 44P



Gondola black white 45A (gondola, černobílá)



Barracuda 44V



Jellyfish 44W



Aquarell 44F



Tree 44H

## Individuální dekory



Ilustrační obrázek

Individuální dekor (499)

### Individuální dekor:

Navíc k mnoha dekorům ze čtyř stylových designových kolekcí nabízí HÜPPE rovněž individuální dekory zcela podle přání zákazníků. Například osobní fotografie nebo zakoupené motivy z databanky obrázků. Pro dosažení nejlepších výsledků doporučujeme rozlišení alespoň 300dpi. Přesné technické podrobnosti na vyžádání. Dodací lhůta: 25 - 30 pracovních dnů

## Obklad stěn

| Výška | Typ                         | Šířka | Číslo výrobku | Cena     |
|-------|-----------------------------|-------|---------------|----------|
| 2550  | Obklad stěn HÜPPE EasyStyle | 1 000 | ES0101        | 12.250,- |
|       | Obklad stěn HÜPPE EasyStyle | 1 500 | ES0102        | 18.380,- |

Minimální odběr činí 2 ks. Při objednání jednoho kusu je účtován příplatek za minimální množství.

## Dekory

|                                | Kód barvy | Příplatek |
|--------------------------------|-----------|-----------|
| Beton                          | 41B       | 0,-       |
| Dark Marble                    | 42G       | 0,-       |
| Fine Marble                    | 42D       | 0,-       |
| Bílá matná                     | 42C       | 0,-       |
| Pískově-běžová matná           | 42H       | 0,-       |
| Antracit matná                 | 42J       | 0,-       |
| Beige Luxury Marble            | 42L       | 0,-       |
| Grey Luxury Marble             | 42M       | 0,-       |
| Italian Stone antracit         | 41A       | 0,-       |
| Italian Stone bílá             | 41F       | 0,-       |
| Italian Stone pískově-běžová   | 41L       | 0,-       |
| Italian Stone šedoběžová       | 41R       | 0,-       |
| Barcelona kachličky černá/bílá | 43C       | 0,-       |

### Všeobecné údaje:

V souvislosti s výrobou se mohou u různých výrobních šarží EasyStyle vyskytnout malé rozdíly v barevném provedení. Tyto barevné rozdíly lze pozorovat zejména ve světlejších a tmavších oblastech, které zvýrazňují strukturu dekoru. Vzhledem k těmto barevným rozdílům souvisejícím s výrobními šaržemi a uvedeným odlišným barevným oblastem se mohou vyskytnout odchylky mezi barvami vzorníků a skutečným provedením v dodávce.

Obklady stěn HÜPPE EasyStyle jsou panely surového formátu s tolerancí vnějšího rozměru +/-5mm.

Vezměte prosím na vědomí, že při montáži chromových povrchů / zrcadlových skel / obkladů stěn HÜPPE je doporučen silikon bez kyseliny octové / silikon pro mramor. Použití čistících a dezinfekčních prostředků s obsahem alkoholu, chloru nebo kyselin vede k poškození povrchů. Stejně tak nepoužívejte drsné nebo abrazivní čistící prostředky. Pro více informací si přečtěte, prosím, produktovou přílohu HÜPPE pro čištění a ošetření.

Vratky obkladových panelů HÜPPE EasyStyle jsou zakázány, protože různé šarže mohou s ohledem na současný stav techniky vykazovat barevné odchylky.

### Číslo výrobku a ceny

|               |   |            |   |                         |
|---------------|---|------------|---|-------------------------|
| XXXXXX        | + | XXX        | = | XXXXXX.XXX              |
| Číslo výrobku |   | Kód barvy  |   | Číslo výrobku kompletní |
| Základní cena |   | Příplatek: |   | Celková cena            |



## Obklad stěn

| Výška | Typ                         | Šířka | Číslo výrobku | Cena     |
|-------|-----------------------------|-------|---------------|----------|
| 2550  | Obklad stěn HÜPPE EasyStyle | 1 000 | ES0101        | 12.250,- |
|       | Obklad stěn HÜPPE EasyStyle | 1 500 | ES0102        | 18.380,- |

Minimální odběr činí 2 ks. Při objednání jednoho kusu je účtován příplatek za minimální množství.

## Dekory

|   | Kód barvy | Příplatek |
|---|-----------|-----------|
| Alpine  | 44M       | 3.910,-   |
| Aquarell  | 44F       | 3.910,-   |
| Art Deco fan green (zelené vějířky)                 | 45G       | 0,-       |
| Art Deco flower-bud blue (modrá poupata)            | 45H       | 0,-       |
| Art Deco scales blue (modré šupiny)                 | 45F       | 0,-       |
| Autumn anthracite                                   | 42V       | 0,-       |
| Barcelona antracit                                  | 43A       | 0,-       |
| Barcelona hnědá                                     | 43G       | 0,-       |
| Barcelona šedoběžová                                | 43D       | 0,-       |
| Barcelona pískově-běžová                            | 43E       | 0,-       |
| Barcelona kachličky                                 | 43F       | 0,-       |
| Barcelona bílá                                      | 43B       | 0,-       |
| Barracuda   | 44V       | 3.910,-   |
| Carnico-Stone grey-white                            | 42U       | 0,-       |
| Driftwood dark                                      | 42R       | 0,-       |
| Driftwood white                                     | 42S       | 0,-       |
| Elephant by Pöppelmann                              | 44D       | 3.910,-   |
| Fishbone granit 45E(vzor rybí kostra, tmavošedá)    | 45E       | 0,-       |
| Fishbone light grey (vzor rybí kostra, světle šedá) | 45D       | 0,-       |
| Forest  | 44K       | 3.910,-   |
| Gondola black white (gondola, černobílá)            | 45A       | 3.910,-   |
| Granit light grey                                   | 42T       | 0,-       |
| Hexagon beige (šestiúhelník, béžová)                | 45B       | 0,-       |
| Hexagon white 45B (šestiúhelník, bílá)              | 45C       | 0,-       |
| Horses by Pöppelmann                                | 44C       | 3.910,-   |
| Italian Stone antracit kachličky                    | 41D       | 0,-       |
| Italian Stone hnědá                                 | 41S       | 0,-       |
| Italian Stone hnědá kachličky                       | 41P       | 0,-       |
| Italian Stone šedoběžová kachličky                  | 41J       | 0,-       |
| Italian Stone pískově-běžová kachličky              | 41M       | 0,-       |
| Italian Stone bílá kachličky                        | 41G       | 0,-       |
| Jellyfish   | 44W       | 3.910,-   |
| Lakeside  | 44J       | 3.910,-   |
| Rustikal smrk                                       | 42B       | 0,-       |
| Matterhorn  | 44T       | 3.910,-   |
| Metal dark  | 42P       | 0,-       |
| Metal light grey                                    | 42Q       | 0,-       |
| Mountain stream                                     | 44U       | 3.910,-   |
| New York  | 44N       | 3.910,-   |
| Panther by Pöppelmann                               | 44A       | 3.910,-   |
| Paris   | 44Q       | 3.910,-   |
| Peafowl by Pöppelmann                               | 44E       | 3.910,-   |
| Pinie vápno   | 42A       | 0,-       |
| Positano  | 44P       | 3.910,-   |
| Prague  | 44R       | 3.910,-   |
| Strand  | 44X       | 3.910,-   |
| Tree  | 44H       | 3.910,-   |
| Venice  | 44L       | 3.910,-   |
| Waterfall   | 44Z       | 3.910,-   |
| Waves   | 44Y       | 3.910,-   |
| Westminster   | 44S       | 3.910,-   |
| Zebras by Pöppelmann                                | 44B       | 3.910,-   |
| Individuální dekory podle Vašich představ           | 499       | 5.220,-   |

Vratky obkladových panelů HÜPPE EasyStyle jsou zakázány, protože různé šarže mohou s ohledem na současný stav techniky vykazovat barevné odchylky.

## Číslo výrobku a ceny

|               |   |            |   |                         |
|---------------|---|------------|---|-------------------------|
| XXXXXX        | + | XXX        | = | XXXXXX.XXX              |
| Číslo výrobku |   | Kód barvy  |   | Číslo výrobku kompletní |
| Základní cena |   | Příplatek: |   | Celková cena            |

# EasyStyle Profily

3 mm silné hliníkové kompozitní panely s jednostranným přímým digitálním potiskem a povrchovou úpravou UV lakem, jsou odolné proti otěru, barevně stálé, odolné proti poškrábání a chemicky odolné.

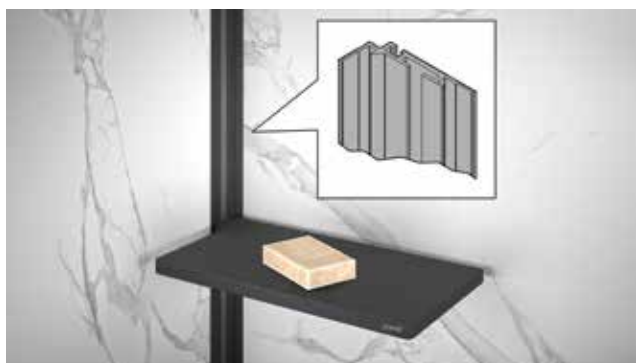
Obklad stěn HÜPPE EasyStyle je díky průběžným dekorům realizovatelný bez spár s přesnou návazností.



Volitelná montáž je možná pomocí různých hliníkových profilů. Pro spojení jednotlivých desek – i přes roh – a pro boční zakončení jsou k dispozici hliníkové profily v 5 barvách.



Profily EasyStyle Select+: Obklad stěn HÜPPE EasyStyle lze také volitelně kombinovat a montovat s inteligentním nástěnným profilem HÜPPE Select+. Profily se rovněž nabízejí v 5 barvách sladěné s barvami standardních profilů EasyStyle. Podrobné informace o Select+ a příslušenství Select+ najdete v kapitole HÜPPE Select+.



Vnitřní rohový profil pro HÜPPE Select+ (ES0207)



Spojovací profil Select+ (ES0208)



Koncový profil HÜPPE Select+ (ES0209)



Select+ Cover+ profil v šedé a černé barvě

## Barvy profilu – profily EasyStyle Select+ (a barva profilu Cover+)



bílá (šedá)











stříbrná matná  
(šedá)

stříbrná polole-  
sklá (šedá)

tmavě šedá  
(černá)

Black Edition  
(černá)

## Profily

| Typ  | Profil   | Číslo výrobku | Cena    |
|--|--|---------------|---------|
| Rohový profil, vnější  |  | ES0201        | 1.880,- |
| Rohový profil, vnitřní   |  | ES0202        | 1.880,- |
| Zakončovací profil   |  | ES0203        | 1.880,- |
| Spojovací profil   |  | ES0204        | 1.880,- |
| 3-styková rohová krytka  |  | ES0205        | 900,-   |
| 2-styková rohová krytka  |  | ES0206        | 900,-   |
| Rohový profil pro uchycení organizérů HÜPPE Select+                  |  | ES0207        | 1.880,- |
| Spojovací profil pro uchycení organizérů Select+ / No-Drill uchycení |  | ES0208        | 1.880,- |
| Koncový profil pro uchycení organizérů Select+ / No-Drill uchycení   |  | ES0209        | 1.880,- |
| Spojovací lišta pro montáž panelu na tupo                            |  | ES0211        | 1.880,- |

## Příslušenství, montáž

|  | Číslo výrobku | Cena    |
|--|---------------|---------|
| Sada šroubů bez vrtání. Pro montáž/spojení Select+ Walk-In boční stěny samostatně stojící s 10 mm sklem s profilem EasyStyle Select+ bez vrtání. | ES0210        | 1.200,- |







## Barvy profilu

|                 | Kód barvy |
|-----------------|-----------|
| bílá            | 055       |
| stříbrná matná  | 087       |
| stříbrná lesklá | 116       |
| Black Edition   | 123       |
| tmavě šedá      | 132       |

## Číslo výrobku a ceny

|               |   |           |   |                         |
|---------------|---|-----------|---|-------------------------|
| XXXXXX        | + | XXX       | = | XXXXXX.XXX              |
| Číslo výrobku |   | Kód barvy |   | Číslo výrobku kompletní |
| Základní cena |   |           |   | Celková cena            |

## Příslušenství, montáž

| Příslušenství   | Obrázek  | Číslo výrobku | Cena    |
|---|--|---------------|---------|
| Montážní sada (silikon a lepicí pásky - materiál pro jednu desku)   |    | ES0301 000    | 1.390,- |
| Dvousložkové lepidlo. (Spotřeba nádoba 6,5 kg na +/- 2,55 m <sup>2</sup> při ozubení stěrky 5x5 mm). Přesná spotřeba se může lišit v závislosti na podkladu a velikosti ozubení stěrky. |    | ES0302 000    | 3.560,- |
| Sada podložek (pomoc při instalaci)   |   | ES0303 000    | 440,-   |
| Lepidlo HÜPPE MSP, spotřeba 580ml nádoby, výtěžnost +/- 1m <sup>2</sup> s 3mm zubatým hladítkem. Přesná spotřeba se může lišit v závislosti na podkladu a velikosti ozubení.            |  | ES0316 000    | 1.210,- |
| Ruční lisovací pistole pro lepidlo HÜPPE MSP  |  | ES0317 000    | 4.410,- |
| Tryska pro lepidlo HÜPPE MSP, 5 kusů  |  | ES0320 000    | 400,-   |

## EasyStyle

### Kompletní sprchový systém bez vrtání

Zvýšená  
těsnost



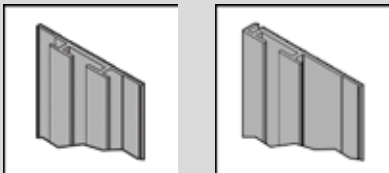
Montáž na stě-  
nu bez vrtání



## Instalace sprchového koutu Select+ 10 mm bez vrtání.

Nyní lze sprchové kouty Select+ 10mm montovat kompletně bez vrtání. To snižuje riziko poškození stěny a zajišťuje zvýšenou těsnost v prostoru sprchy. Ještě nikdy nebyla částečná renovace koupelny tak snadná!

### Jak to funguje?



ES0208      ES0209

**1** Kombinujte dekory EasyStyle s montážními profily Select+ (ES0208/ES0209).

Stránka s ceníkem: 82



**2** Objednejte sadu šroubů bez vrtání (ES0210).



**3** Zvolte svou požadovanou Walk-In boční stěnu samostatně stojící s 10 mm sklem ze série Select+.

Stránka s ceníkem: 92

## HÜPPE EasyStyle a Select+ - Montáž sprchového koutu bez vrtání.

### Příslušenství, montáž

|  | Číslo výrobku | Cena    |
|--|---------------|---------|
| Sada šroubů bez vrtání. Pro montáž/spojení Select+ Walk-In boční stěny samostatně stojící s 10 mm sklem s profilem EasyStyle Select+ bez vrtání. | ES0210        | 1.200,- |



# EasyStyle














## Těsnící systém



### Těsnící systém HÜPPE EasyStyle:

- Těsnícím systémem pro řadu HÜPPE EasyStyle je revoluční samolepící těsnící systém z polyolefinové pěny, který nevyžaduje lepidlo na obklady.
- Flexibilní a spáry přemostující těsnění zabraňuje poškození vlivem vlhkosti na přechodech ze stěny na podlahu nebo podtečení na překrytích.
- Díky celoplošnému přelepení a do sebe zapadajícím spojům jsou koupelny a sprchové kouty dokonale utěsněny.
- Systém je samolepící. Obklad stěn HÜPPE EasyStyle se může bez čekání okamžitě pokládat.
- Univerzální základní nátěr není při pokládce na stávající obkládačky nutný.
- U objektů, pro které je nařízená norma DIN 18534, se musí použít těsnící systém HÜPPE EasyStyle. Pro všechny ostatní aplikace není těsnící systém bezpodmínečně nutný.
- Pro optimální lepení na těsnící systém HÜPPE EasyStyle doporučujeme lepidlo HÜPPE PU s číslem výrobku ES0302.

## Příslušenství, těsnění

| Typ  | Množství |  | Číslo výrobku | Cena     |
|--|----------|--|---------------|----------|
| Sada stěnového těsnění se stěnovými manžetami. Plocha stěny 15m <sup>2</sup> .   | 1x       |    | ES0304        | 17.360,- |
| Doplňková sada na vaničky s těsnící páskou pro montáž v úrovni podlahy.  | 5 ks.    |    | ES0306        | 3.410,-  |
| Doplňky: Vnitřní roh k utěsnění u podlahy.   | 5 ks.    |    | ES0307        | 2.020,-  |
| Univerzální základní nátěr. Plošné pokrytí v závislosti na podkladu do 25 m <sup>2</sup> .   | 5 kg     |    | ES0308        | 4.640,-  |
| Lepidlo ve spreji pro plochu 4 - 5 m <sup>2</sup> . Vhodné pro opravy poškozených těsnění a jako základní nátěr pro podklady s ještě vyšší zbytkovou vlhkostí. | 500 ml   |    | ES0309        | 1.860,-  |
| Sada stěnového těsnění se stěnovými manžetami. Plocha stěny 7,5 m <sup>2</sup> .   | 1x       |    | ES0310        | 10.380,- |
| Sada na vaničky s těsnící páskou pro zvukovou izolaci. Výška 6m.   | 2x       |    | ES0311        | 6.350,-  |
| Doplňky: Manžeta I-boxu.   | 1 ks.    |    | ES0312        | 1.540,-  |
| Doplňky: Vnější roh k utěsnění u podlahy.  | 5 ks.    |   | ES0313        | 2.940,-  |
| Doplňky: Vkládací pás na ochranu proti pořežání 10 m.  | 1 ks.    |  | ES0314        | 4.920,-  |
| Montážní pomůcka pro dilatační zóny. Pro kombinaci s obj. č. ES0304 / ES0310<br>Použití: usnadňuje montáž nástěnných manžet kolem prodloužení kohoutů.         | 20 ks.   |  | ES0315        | 1.920,-  |
| Sada vnitřních rohů pro těsnící pásky na vany, 5 kusů  | 5 ks.    |  | ES0318        | 2.870,-  |
| Nástěnné pouzdro single  | 1 ks.    |  | ES0319        | 2.870,-  |

# HÜPPE Select+



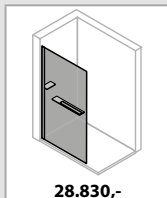
**4-úhelník**

Boční stěna samostatně stojící, 10mm

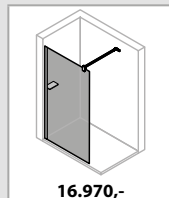
Boční stěna samostatně stojící, 8 mm

Boční stěna samostatně stojící, 6 mm

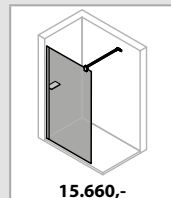
Boční stěna samostatně stojící orámovaná, 6mm

**28.830,-**

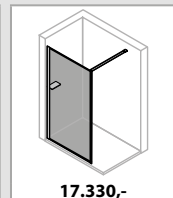
92

**16.970,-**

94

**15.660,-**

96

**17.330,-**

98

## Select+

### Podrobné informace o výrobku



HÜPPE Select+ Wiper



HÜPPE Select+ Drybox spolehlivě chrání cenné předměty ve sprchovém prostoru před odstříkující vodou a zbytky mýdla.



Víko schránky Select+ Drybox lze zavěsit na bok.



HÜPPE Select+ Tablet poskytuje místo pro sprchovací potřeby.



Organizéry HÜPPE Select+ nevadí při čištění.



Organizéry HÜPPE Select+ lze snadno odstranit.

#### HÜPPE Select+ Organizér:

- se upevňuje pomocí systému HÜPPE Select+ nebo spolu s úchytným profilem EasyStyle Select+.
- se instaluje snadno a rychle bez vrtání
- je variabilně nastavitelný v jakékoliv výšce
- se snadno čistí díky designu s rovnými plochami
- lze je kombinovat a doplňovat podle potřeby
- dodává se v barvách stříbrná matná, Black Edition a White Edition



HÜPPE Select+ Mirror poskytuje velkou plochu k prohlížení a lze je pomocí otočného ramena individuálně nasměrovat k uživateli.



Odkládací deska HÜPPE Select + Shower board s integrovaným držákem na ručníky se upevňuje na sklo boční stěny patentovaným upínacím systémem HÜPPE. Odkládací deska HÜPPE Select+ Shower Board je univerzálně vhodná pro dodatečnou montáž u všech samostatně stojících bočních stěn s tloušťkou skla 6mm/8mm.



Vysoce kvalitní háček Select+ Hook je plynule výškově nastavitelný. Tak je ručník vždy pohodově k dispozici.



Polička HÜPPE Select + Shelf „2 v 1“ poskytuje prostor pro ručník a současně i další možnost na odkládání.



Polička HÜPPE Select+ Shelf je z vnitřní strany zapuštěná. To usnadňuje čištění skla po sprchování.





Boční stěna samostatně stojící

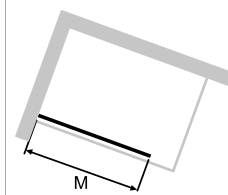
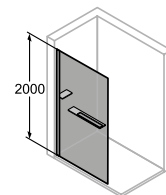
## Popis produktu

- Samostatně stojící boční stěna určená k montáži na sprchovou vaničku nebo přímo na podlahu
- Částečně orámovaná sprchová zástěna WALK-IN
- Zasklení jednovrstvým bezpečnostním sklem dle DIN EN 12150 tl 10mm, volitelně s povrchovou úpravou HÜPPE Anti-Plaque pro snazší údržbu
- Volitelně volně stojící bez stabilizační vzpěry nebo s příčnou vzpěrou 90° (uvnitř)
- Profily z vysoce kvalitního eloxovaného hliníku
- Select+ Tablet (1 ks) & Select+ Shelf jsou součástí dodávky Volitelně k dostání: Příčná vzpěra, Hook, Wiper, Mirror, Drybox, Tablet. Příslušenství vždy v provedení Black Edition, White Edition nebo stříbrná matná
- Profily ve stříbrné matné, stříbrné polelesklé, Black Edition nebo White

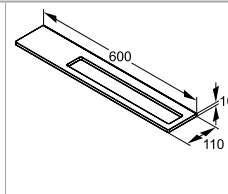
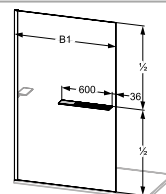
Edition. Příčná vzpěra nebo stabilizační vzpěra vždy v barvě stříbrná lesklá, s výjimkou Black Edition nebo White Edition

- Možnost nastavení v nástěnném profilu 15 mm
- Včetně HÜPPE Keder-System (upevnění s pomocí těsnícího profilu) - montáž bez viditelných šroubů v oblasti nástěnné lišty
- Těsnost dle DIN 14428
- Obsah dodávky: upevňovací materiál, montážní návod
- 10-letá ponákuční záruka dostupnosti náhradních dílů po získání produktu
- Systém zajištění kvality certifikován dle DIN EN ISO 9001:2015
- Systém managementu hospodaření energií certifikován dle DIN EN 50001:2011

### Montážní možnosti SL01

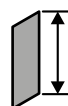


### Walk-In



### HÜPPE Select+ Shelf

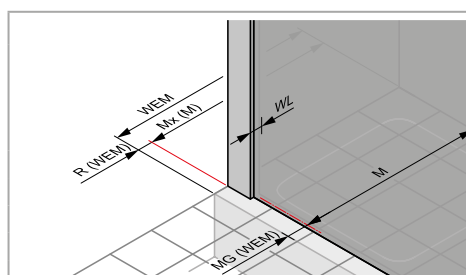
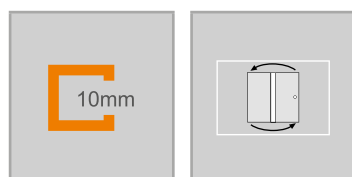
### Min. - Max rozměr



200-2000



700-1400



### Rozměry

|     |      |
|-----|------|
| WL: | 24,5 |
| R:  | 20   |
| Mx: | M+10 |
| MG: | 30   |

WEM = Vestavný rozměr vaničky (000)

M = Montážní rozměr na střed skla (001)

Uvedte, prosím, při objednávce.



## Boční stěna samostatně stojící, 10mm

Montáž na sprchovou vaničku / podlahu (dlažbu)

| Výška | Typ  | Šířka M   | Číslo výrobku | Cena     |
|-------|------|-----------|---------------|----------|
| 2000  | 750  | 735-750   | SL0101        | 28.830,- |
|       | 800  | 785-800   | SL0102        | 28.830,- |
|       | 900  | 885-900   | SL0103        | 28.830,- |
|       | 1000 | 985-1000  | SL0104        | 30.140,- |
|       | 1100 | 1085-1100 | SL0108        | 30.140,- |
|       | 1200 | 1185-1200 | SL0105        | 30.140,- |
|       | 1300 | 1285-1300 | SL0109        | 30.140,- |
|       | 1400 | 1385-1400 | SL0106        | 30.140,- |

### Zhotovení na míru

| Výška    | Šířka M   | Číslo výrobku | Cena     |
|----------|-----------|---------------|----------|
| 200-2000 | 700-1200  | SL0180        | 34.670,- |
|          | 1201-1400 | SL0181        | 40.710,- |

Rozsah nastavení = objednaný rozměr - 8 mm / + 7 mm\*\*

### Barvy profilů- skla / dekory

| Barvy profilu       | Kód barvy | Příplatek: |
|---------------------|-----------|------------|
| stříbrná matná      | 087       | 0,-        |
| stříbrná pololesklá | 069       | 0,-        |
| Black Edition       | 123       | 3.200,-    |
| White Edition       | 182       | 3.200,-    |

| Skla/dekory | s úpravou Anti-Plaque |            | bez úpravy Anti-Plaque |            |
|-------------|-----------------------|------------|------------------------|------------|
|             | Kód skla              | Příplatek: | Kód skla               | Příplatek: |
| čiré        | 322                   | 2.210,-    | 321                    | 0,-        |

### Varianta vybavení (volitelné)

|                   | Varianta vybavení | Příplatek: |
|-------------------|-------------------|------------|
| Bez Select+ Shelf | 890               | 0,-        |

### Obsah dodávky:

Boční stěna samostatně stojící Walk-In s inovativní nástěnnou lištou HÜPPE Select+, HÜPPE Select+ tabletem a HÜPPE Select+ Shelf.

### Select+ organizér a příslušenství

|                           | Číslo výrobku        | Cena    | Číslo výrobku       | Cena    | Číslo výrobku       | Cena    | Číslo výrobku             | Cena    |
|---------------------------|----------------------|---------|---------------------|---------|---------------------|---------|---------------------------|---------|
|                           | stříbrná matná = 087 |         | Black Edition = 123 |         | White Edition = 182 |         | stříbrná pololesklá = 069 |         |
| Select+ Tablet            | SL2101 087           | 2.390,- | SL2101 123          | 2.640,- | SL2101 182          | 2.640,- |                           |         |
| Select+ Drybox            | SL2201 087           | 2.870,- | SL2201 123          | 3.160,- | SL2201 182          | 3.160,- |                           |         |
| Select+ Mirror            | SL2301 087           | 4.430,- | SL2301 123          | 4.870,- | SL2301 182          | 4.870,- |                           |         |
| Select+ Wiper             | SL2501 087           | 1.190,- | SL2501 123          | 1.310,- | SL2501 182          | 1.310,- |                           |         |
| Příčná vzpěra (volitelné) |                      |         | SL2601 123          | 4.010,- | SL2601 182          | 4.010,- | SL2601 069                | 3.650,- |
| Select+ Hook              | SL2701 087           | 710,-   | SL2701 123          | 790,-   | SL2701 182          | 790,-   |                           |         |

### Číslo výrobku a ceny

|               |   |                   |   |                   |   |                   |   |                         |
|---------------|---|-------------------|---|-------------------|---|-------------------|---|-------------------------|
| XXXXXX        | + | XXX               | + | XXX               | + | XXX               | = | XXXXXX.XXX.XXX.XXX      |
| Číslo výrobku |   | Kód barvy         |   | Kód skla          |   | Varianta vybavení |   | Číslo výrobku kompletní |
| Základní cena |   | Barevný příplatek |   | Příplatek za sklo |   | Příplatek:        |   | Celková cena            |



Boční stěna samostatně stojící

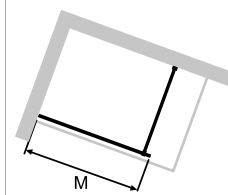
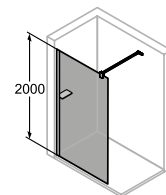
## Popis produktu

- Samostatně stojící boční stěna určená k montáži na sprchovou vaničku nebo přímo na podlahu
- Částečně orámovaná sprchová zástěna WALK-IN
- Zasklení jednovrstvým bezpečnostním sklem tl 8 mm dle DIN EN 12150, volitelně s povrchovou úpravou HÜPPE Anti-Plaque pro snazší údržbu
- Volitelně se stabilizační vzpěrou 45° nebo příčnou vzpěrou 90° (uvnitř)
- Profily z vysoce kvalitního eloxovaného hliníku
- Select+ Tablet (1 ks) je součástí dodávky. Volitelně k dostání: Hook, Wiper, Mirror, Drybox, Tablet, Shelf, Shower Board. Příslušenství vždy v provedení Black Edition, White Edition nebo stříbrná matná.
- Možnost nastavení v nástěnném profilu 15 mm
- Profily ve stříbrné matné, stříbrné pololesklé, Black Edition nebo White

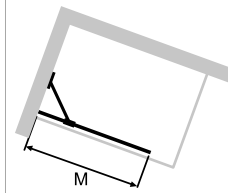
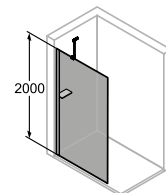
Edition. Příčná vzpěra nebo stabilizační vzpěra vždy v barvě stříbrná lesklá, s výjimkou Black Edition nebo White Edition

- Včetně HÜPPE Keder-System (upevnění s pomocí těsnícího profilu) - montáž bez viditelných šroubů v oblasti nástěnné lišty
- Těsnost dle DIN 14428
- Obsah dodávky: upevňovací materiál, montážní návod
- 10-letá ponákladní záruka dostupnosti náhradních dílů po získání produktu
- Systém zajištění kvality certifikován dle DIN EN ISO 9001:2015
- Systém managementu hospodaření energií certifikován dle DIN EN 50001:2011

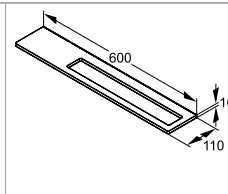
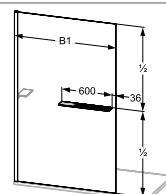
## Montážní možnosti SL03



S příčnou vzpěrou

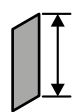


Se stabilizační vzpěrou



Varianta vybavení 880: HÜPPE Select+ Shelf

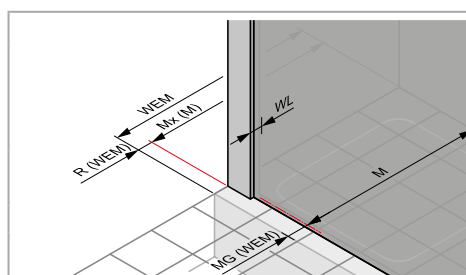
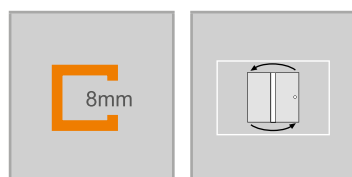
## Min. - Max rozměr



200-2000



200-1600



## Rozměry

WL: 24,5  
R: 20  
Mx: M+10  
MG: 30

WEM = Vestavný rozměr vaničky (000)  
M = Montážní rozměr na střed skla (001)  
Uvedte, prosím, při objednávce.

## Boční stěna samostatně stojící, 8 mm

### Montáž na sprchovou vaničku / podlahu (dlažbu)

| Výška | Typ  | Upevnění            | Šířka M   | Číslo výrobku | Cena     |
|-------|------|---------------------|-----------|---------------|----------|
| 2000  | 750  | Příčná vzpěra       | 735-750   | SL0301        | 16.970,- |
|       | 800  | Příčná vzpěra       | 785-800   | SL0302        | 16.970,- |
|       | 900  | Příčná vzpěra       | 885-900   | SL0303        | 16.970,- |
|       | 1000 | Příčná vzpěra       | 985-1000  | SL0304        | 18.300,- |
|       | 1100 | Příčná vzpěra       | 1085-1100 | SL0308        | 18.300,- |
|       | 1200 | Příčná vzpěra       | 1185-1200 | SL0305        | 18.300,- |
|       | 1300 | Příčná vzpěra       | 1285-1300 | SL0309        | 19.080,- |
|       | 1400 | Příčná vzpěra       | 1385-1400 | SL0306        | 19.080,- |
|       | 1600 | Příčná vzpěra       | 1585-1600 | SL0307        | 19.730,- |
|       | 750  | Stabilizační vzpěra | 735-750   | SL0311        | 16.970,- |
|       | 800  | Stabilizační vzpěra | 785-800   | SL0312        | 16.970,- |
|       | 900  | Stabilizační vzpěra | 885-900   | SL0313        | 16.970,- |
|       | 1000 | Stabilizační vzpěra | 985-1000  | SL0314        | 18.300,- |
|       | 1100 | Stabilizační vzpěra | 1085-1100 | SL0315        | 18.300,- |

### Zhotovení na míru

| Výška    | Upevnění            | M (střed skla) | Číslo výrobku | Cena     |
|----------|---------------------|----------------|---------------|----------|
| 200-2000 | Stabilizační vzpěra | 200-1100       | SL0380        | 21.060,- |
|          | Příčná vzpěra       | 200-1200       | SL0381        | 21.060,- |
|          | Příčná vzpěra       | 1201-1400      | SL0382        | 21.930,- |
|          | Příčná vzpěra       | 1401-1600      | SL0383        | 26.650,- |

U varianty vybavení 880 musí být šířka > 700mm.

Při použití odkládací poličky Showerboard musí být šířka > 400 mm.

Rozsah nastavení = objednaný rozměr - 8 mm / + 7 mm\*\*

### Barvy profilů- skla / dekory

| Barvy profilu       | Kód barvy | Příplatek: |
|---------------------|-----------|------------|
| stříbrná matná      | 087       | 0,-        |
| stříbrná pololesklá | 069       | 0,-        |
| Black Edition       | 123       | 3.200,-    |
| White Edition       | 182       | 3.200,-    |

| Skla/dekory | s úpravou Anti-Plaque |            | bez úpravy Anti-Plaque |            |
|-------------|-----------------------|------------|------------------------|------------|
|             | Kód skla              | Příplatek: | Kód skla               | Příplatek: |
| čiré        | 322                   | 2.210,-    | 321                    | 0,-        |

### Varianta vybavení (volitelné)

|                     | Varianta vybavení | Příplatek: |
|---------------------|-------------------|------------|
| HÜPPE Select+ Shelf | 880               | 7.160,-    |

U varianty vybavení 880 musí být šířka > 700mm.

### Obsah dodávky:

Boční stěna samostatně stojící Walk-In s inovativní nástěnnou lištou HÜPPE a HÜPPE Select+ tabletem.

### Select+ organizér a příslušenství

|  | Číslo výrobku        | Cena    | Číslo výrobku       | Cena    | Číslo výrobku       | Cena    |
|--|----------------------|---------|---------------------|---------|---------------------|---------|
|  | stříbrná matná = 087 |         | Black Edition = 123 |         | White Edition = 182 |         |
| Select+ Tablet                         | SL2101 087           | 2.390,- | SL2101 123          | 2.640,- | SL2101 182          | 2.640,- |
| Select+ Drybox                         | SL2201 087           | 2.870,- | SL2201 123          | 3.160,- | SL2201 182          | 3.160,- |
| Select+ Mirror                         | SL2301 087           | 4.430,- | SL2301 123          | 4.870,- | SL2301 182          | 4.870,- |
| Select+ Shower Board, (upínací systém) | SL2401 087           | 6.600,- | SL2401 123          | 7.260,- | SL2401 182          | 7.260,- |
| Select+ Wiper                          | SL2501 087           | 1.190,- | SL2501 123          | 1.310,- | SL2501 182          | 1.310,- |
| Select+ Hook                           | SL2701 087           | 710,-   | SL2701 123          | 790,-   | SL2701 182          | 790,-   |

Při použití odkládací poličky Showerboard musí být šířka > 400 mm.

### Číslo výrobku a ceny

|               |   |                   |   |                   |   |                   |   |                         |
|---------------|---|-------------------|---|-------------------|---|-------------------|---|-------------------------|
| XXXXXX        | + | XXX               | + | XXX               | + | XXX               | = | XXXXXX.XXX.XXX.XXX      |
| Číslo výrobku |   | Kód barvy         |   | Kód skla          |   | Varianta vybavení |   | Číslo výrobku kompletní |
| Základní cena |   | Barevný příplatek |   | Příplatek za sklo |   | Příplatek:        |   | Celková cena            |



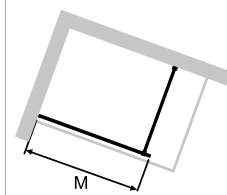
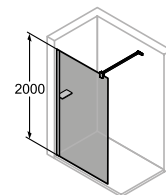
Boční stěna samostatně stojící

## Popis produktu

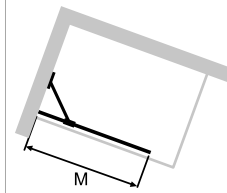
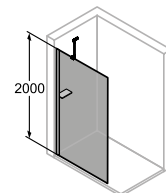
- Samostatně stojící boční stěna určená k montáži na sprchovou vaničku nebo přímo na podlahu
- Částečně orámovaná sprchová zástěna WALK-IN
- Zasklení jednovrstvým bezpečnostním sklem dle DIN EN 12150 tl 6mm  
Volitelně s povrchovou úpravou HÜPPE Anti-Plaque pro snazší údržbu
- Volitelně se stabilizační vzpěrou 45° nebo příčnou vzpěrou 90° (uvnitř)
- Profily z vysoce kvalitního eloxovaného hliníku
- Select+ Tablet (1 ks) je součástí dodávky. Volitelně k dostání: Hook, Wiper, Mirror, Drybox, Tablet, Shelf, Shower Board. Příslušenství vždy v provedení Black Edition, White Edition nebo stříbrná matná.
- Profily ve stříbrné matné, stříbrné polelesklé, Black Edition nebo White

- Edition. Příčná vzpěra nebo stabilizační vzpěra vždy v barvě stříbrná lesklá, s výjimkou Black Edition nebo White Edition
- Možnost nastavení v nástěnném profilu 15 mm
- Včetně HÜPPE Keder-System (upevnění s pomocí těsnícího profilu) - montáž bez viditelných šroubů v oblasti nástěnné lišty
- Těsnost dle DIN 14428
- Obsah dodávky: upevňovací materiál, montážní návod
- 10-letá ponákuční záruka dostupnosti náhradních dílů po získání produktu
- Systém zajištění kvality certifikován dle DIN EN ISO 9001:2015
- Systém managementu hospodaření energií certifikován dle DIN EN 50001:2011

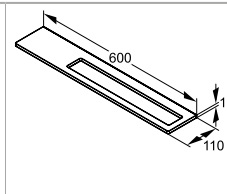
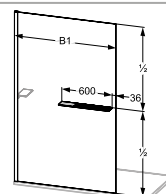
## Montážní možnosti SL02



S příčnou vzpěrou

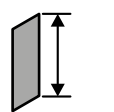


Se stabilizační vzpěrou



Varianta vybavení 880: HÜPPE Select+ Shelf

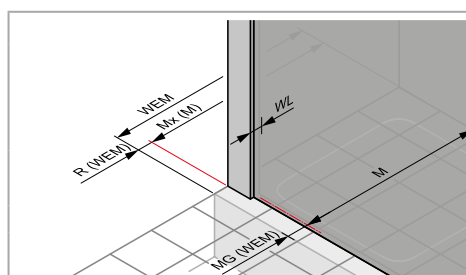
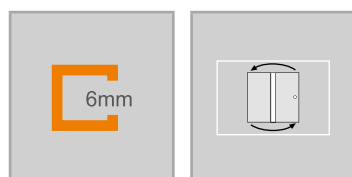
## Min. - Max rozměr



200-2000



200-1200



## Rozměry

|     |      |
|-----|------|
| WL: | 24,5 |
| R:  | 20   |
| Mx: | M+10 |
| MG: | 30   |

WEM = Vestavný rozměr vaničky (000)

M = Montážní rozměr na střed skla (001)

Uvedte, prosím, při objednávce.

## Boční stěna samostatně stojící, 6 mm

Montáž na sprchovou vaničku / podlahu (dlažbu)

| Výška | Typ                 | Upevnění            | Šířka M   | Číslo výrobku | Cena     |
|-------|---------------------|---------------------|-----------|---------------|----------|
| 2000  | 750                 | Příčná vzpěra       | 735-750   | SL0201        | 15.660,- |
|       | 800                 | Příčná vzpěra       | 785-800   | SL0202        | 15.660,- |
|       | 900                 | Příčná vzpěra       | 885-900   | SL0203        | 15.660,- |
|       | 1000                | Příčná vzpěra       | 985-1000  | SL0204        | 16.970,- |
|       | 1100                | Příčná vzpěra       | 1085-1100 | SL0206        | 16.970,- |
|       | 1200                | Příčná vzpěra       | 1185-1200 | SL0205        | 16.970,- |
|       | 750                 | Stabilizační vzpěra | 735-750   | SL0211        | 15.660,- |
|       | 800                 | Stabilizační vzpěra | 785-800   | SL0212        | 15.660,- |
|       | 900                 | Stabilizační vzpěra | 885-900   | SL0213        | 15.660,- |
|       | 1000                | Stabilizační vzpěra | 985-1000  | SL0214        | 16.970,- |
| 1100  | Stabilizační vzpěra | 1085-1100           | SL0215    | 16.970,-      |          |

### Zhotovení na míru

| Výška    | Upevnění            | M (střed skla) | Číslo výrobku | Cena     |
|----------|---------------------|----------------|---------------|----------|
| 200-2000 | Příčná vzpěra       | 200-1200       | SL0281        | 19.300,- |
|          | Stabilizační vzpěra | 200-1100       | SL0280        | 18.530,- |

U varianty vybavení 880 musí být šířka > 700mm.

Při použití odkládací poličky Showerboard musí být šířka > 400 mm.

Rozsah nastavení = objednaný rozměr - 8 mm / + 7 mm\*\*

### Barvy profilů- skla / dekory

| Barvy profilu       | Kód barvy | Příplatek: |
|---------------------|-----------|------------|
| stříbrná matná      | 087       | 0,-        |
| stříbrná pololesklá | 069       | 0,-        |
| Black Edition       | 123       | 3.200,-    |
| White Edition       | 182       | 3.200,-    |

| Skla/dekory | s úpravou Anti-Plaque |            | bez úpravy Anti-Plaque |            |
|-------------|-----------------------|------------|------------------------|------------|
|             | Kód skla              | Příplatek: | Kód skla               | Příplatek: |
| čiré        | 322                   | 2.210,-    | 321                    | 0,-        |

### Varianta vybavení (volitelné)

|                     | Varianta vybavení | Příplatek: |
|---------------------|-------------------|------------|
| HÜPPE Select+ Shelf | 880               | 7.160,-    |

U varianty vybavení 880 musí být šířka > 700mm.

### Obsah dodávky:

Boční stěna samostatně stojící Walk-In s inovativní nástěnnou lištou HÜPPE a HÜPPE Select+ tabletem.

### Select+ organizér a příslušenství

|  | Číslo výrobku        | Cena    | Číslo výrobku       | Cena    | Číslo výrobku       | Cena    |
|--|----------------------|---------|---------------------|---------|---------------------|---------|
|  | stříbrná matná = 087 |         | Black Edition = 123 |         | White Edition = 182 |         |
| Select+ Tablet                         | SL2101 087           | 2.390,- | SL2101 123          | 2.640,- | SL2101 182          | 2.640,- |
| Select+ Drybox                         | SL2201 087           | 2.870,- | SL2201 123          | 3.160,- | SL2201 182          | 3.160,- |
| Select+ Mirror                         | SL2301 087           | 4.430,- | SL2301 123          | 4.870,- | SL2301 182          | 4.870,- |
| Select+ Shower Board, (upínací systém) | SL2401 087           | 6.600,- | SL2401 123          | 7.260,- | SL2401 182          | 7.260,- |
| Select+ Wiper                          | SL2501 087           | 1.190,- | SL2501 123          | 1.310,- | SL2501 182          | 1.310,- |
| Select+ Hook                           | SL2701 087           | 710,-   | SL2701 123          | 790,-   | SL2701 182          | 790,-   |

Při použití odkládací poličky Showerboard musí být šířka > 400 mm.

### Číslo výrobku a ceny

|               |   |                   |   |                   |   |                   |   |                         |
|---------------|---|-------------------|---|-------------------|---|-------------------|---|-------------------------|
| XXXXXX        | + | XXX               | + | XXX               | + | XXX               | = | XXXXXX.XXX.XXX.XXX      |
| Číslo výrobku |   | Kód barvy         |   | Kód skla          |   | Varianta vybavení |   | Číslo výrobku kompletní |
| Základní cena |   | Barevný příplatek |   | Příplatek za sklo |   | Příplatek:        |   | Celková cena            |

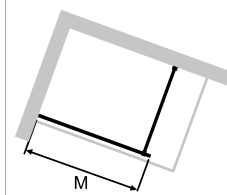
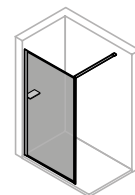


Walk-In / boční stěna samostatně stojící. **Vlevo:** Dekor Frame. **Vpravo nahoře:** Dekor Stripes. **Vpravo dole:** Dekor Vintage sklo.

## Popis produktu

- Samostatně stojící boční stěna určená k montáži na sprchovou vaničku nebo přímo na podlahu
- Částečně orámovaný skleněný sprchový kout WALK-IN
- Zasklení jednovrstvým bezpečnostním sklem dle DIN EN 12150 tl 6mm  
Volitelně s povrchovou úpravou HÜPPE Anti-Plaque pro snazší údržbu
- 90° příčná vzpěra (vnitřní) jako standard
- Profily z vysoce kvalitního eloxovaného hliníku
- Select+ Tablet (1 ks) je součástí dodávky. Volitelně k dostání: Hook, Wiper, Mirror, Drybox, Tablet, Shelf, Shower Board. Příslušenství vždy v provedení Black Edition nebo stříbrná matná.
- Profily a příčné vzpěry v barvě stříbrná vysoký lesk nebo Black Edition
- Včetně HÜPPE Keder-System (upevnění s pomocí těsnícího profilu) - montáž bez viditelných šroubů v oblasti nástěnné lišty
- Utěsnění dle DIN 14428
- Obsah dodávky: upevňovací materiál, montážní návod
- 10-letá ponáková záruka dostupnosti náhradních dílů po získání produktu
- Systém zajištění kvality certifikován dle DIN EN ISO 9001:2015
- Systém managementu hospodaření energií certifikován dle DIN EN 50001:2011
- Možnost nastavení v nástěnném profilu 15mm

## Montážní možnosti SL04



S příčnou vzpěrou

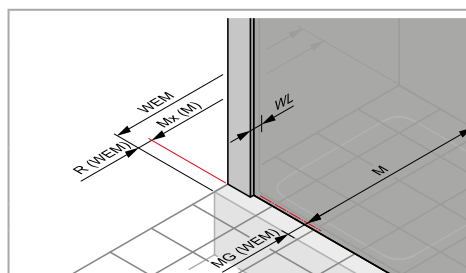
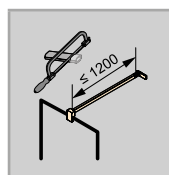
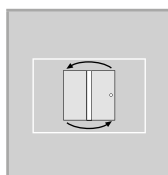

## Min. - Max rozměr



1400-2000



200-1600



## Rozměry

|     |      |
|-----|------|
| WL: | 24,5 |
| R:  | 20   |
| Mx: | M+10 |
| MG: | 30   |

WEM = Vestavný rozměr vaničky (000)

M = Montážní rozměr na střed skla (001)

Uvedte, prosím, při objednávce.

## Boční stěna samostatně stojící, 6 mm

### Montáž na sprchovou vaničku / podlahu (dlažbu)

| Výška | Typ  | Upevnění      | Šířka M   | Číslo výrobku | Cena     |
|-------|------|---------------|-----------|---------------|----------|
| 2000  | 800  | Příčná vzpěra | 788-803   | SL0401        | 17.330,- |
|       | 900  | Příčná vzpěra | 888-903   | SL0402        | 17.330,- |
|       | 1000 | Příčná vzpěra | 988-1003  | SL0403        | 17.850,- |
|       | 1100 | Příčná vzpěra | 1088-1103 | SL0404        | 17.850,- |
|       | 1200 | Příčná vzpěra | 1188-1203 | SL0405        | 17.850,- |
|       | 1300 | Příčná vzpěra | 1288-1303 | SL0406        | 17.570,- |
|       | 1400 | Příčná vzpěra | 1388-1403 | SL0407        | 21.180,- |
|       | 1500 | Příčná vzpěra | 1488-1503 | SL0408        | 21.180,- |
|       | 1600 | Příčná vzpěra | 1588-1603 | SL0409        | 21.560,- |

### Zhotovení na míru

| Výška     | Upevnění      | M (střed skla) | Číslo výrobku | Cena     |
|-----------|---------------|----------------|---------------|----------|
| 1400-2000 | Příčná vzpěra | 200-1200       | SL0480        | 24.270,- |
|           | Příčná vzpěra | 1201-1400      | SL0481        | 24.270,- |
|           | Příčná vzpěra | 1401-1600      | SL0482        | 28.520,- |

Rozsah nastavení = objednaný rozměr - 8 mm / + 7 mm\*\*

### Barvy profilů- skla / dekory

| Barvy profilu       | Kód barvy | Příplatek: |
|---------------------|-----------|------------|
| stříbrná pololesklá | 069       | 0,-        |
| Black Edition       | 123       | 3.200,-    |

| Skla/dekory         | s úpravou Anti-Plaque |            | bez úpravy Anti-Plaque |            |
|---------------------|-----------------------|------------|------------------------|------------|
|                     | Kód skla              | Příplatek: | Kód skla               | Příplatek: |
| čiré                | 322                   | 2.210,-    | 321                    | 0,-        |
| Black Frame         | 31B                   | 8.670,-    | 31A                    | 6.480,-    |
| Stripes             | 31D                   | 8.670,-    | 31C                    | 6.480,-    |
| Vintage Anti-Plaque | 31F                   | 1.320,-    |                        |            |

Skleněné výplně 31A, 31B, 31C a 31D jsou dostupné pouze ve spojení s odstínem Black Edition.

### Obsah dodávky:

Boční stěna samostatně stojící Walk-In se dvěma inovativními úchytnými lištami HÜPPE Select+ a tabletem HÜPPE Select+.

### Select+ organizér a příslušenství

|                | Číslo výrobku        | Cena    | Číslo výrobku       | Cena    |
|----------------|----------------------|---------|---------------------|---------|
|                | stříbrná matná = 087 |         | Black Edition = 123 |         |
| Select+ Tablet | SL2101 087           | 2.390,- | SL2101 123          | 2.640,- |
| Select+ Drybox | SL2201 087           | 2.870,- | SL2201 123          | 3.160,- |
| Select+ Mirror | SL2301 087           | 4.430,- | SL2301 123          | 4.870,- |
| Select+ Wiper  | SL2501 087           | 1.190,- | SL2501 123          | 1.310,- |
| Select+ Hook   | SL2701 087           | 710,-   | SL2701 123          | 790,-   |

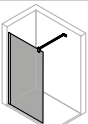

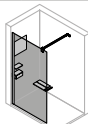
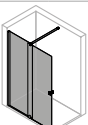

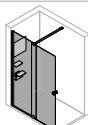
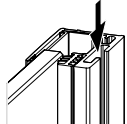
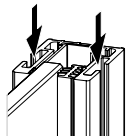
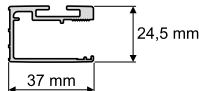
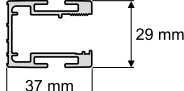
### Číslo výrobku a ceny

|               |   |                   |   |                   |   |                         |
|---------------|---|-------------------|---|-------------------|---|-------------------------|
| XXXXXX        | + | XXX               | + | XXX               | = | XXXXXX.XXX.XXX          |
| Číslo výrobku |   | Kód barvy         |   | Kód skla          |   | Číslo výrobku kompletní |
| Základní cena |   | Barevný příplatek |   | Příplatek za sklo |   | Celková cena            |

# Select+ nástěnné lišty Kit

Se soupravou HÜPPE Select+ Kit lze produkty z jiných sérií HÜPPE rozšířit do jedinečného a praktického úložného systému. Souprava HÜPPE Select+ Kit se objednává dodatečně ke sprchovému koutu a obsahuje Select+ stěnový profil s kanálovým systémem, všechny potřebné těsnící a ustavovací lišty tak jako Select+ Cover profil (krycí profil) pro zakrytí kanálového systému.

## Select+ Kit

|   |   |   |  |
|---|---|---|--|
| <b>1</b>  | Vlastníte již jednu z níže uvedených bočních stěn nebo variant dveří odpovídající série s výškou výrobku 1970mm/2000mm/2200mm |   |  |
| <b>2</b>  | Objednejte si sadu HÜPPE Select+ Kit  |   |  |
| <b>3</b>  | Objednejte si požadované příslušenství HÜPPE Select+  |   |  |
| <b>1</b>  | <b>2</b>  | <b>3</b>  |  |
|                  | + * +   |      | =  |
|                  | + +   |      | =  |
| * = Select+ Kit   |   |   |  |
| <b>HÜPPE Select+ Kit lze kombinovat se:</b>   |   |   |  |
| - všemi samostatně stojícími bočními stěnami s nástěnnou lištou a s tloušťkou skla 6 mm nebo 8 mm |   |   |  |
| - všemi modely série HÜPPE Xtensa pure  |   |   |  |
| <b>všemi variantami dveří s pevným segmentem a bočními stěnami sérií:</b>                         |   |   |  |
| - HÜPPE Solva / SolvaPro s nástěnnou lištou   |   |   |  |
| - HÜPPE Enjoy pure s nástěnnou lištou   |   |   |  |
| <b>všemi variantami dveří s pevným segmentem sérií:</b>   |   |   |  |
| - HÜPPE Design pure/elegance  |   |   |  |
| Select+ Kit Profil  |   | Vnitřní/vnější Select+ Profil   |  |
|                |   |  |  |
|                |   |  |  |



## Select+ Kit

| Výška | Typ  | Barva profilu       | Číslo výrobku | Cena    |
|-------|--|---------------------|---------------|---------|
| 1970  | Select+ Kit pro sklo 8 mm  | stříbrná pololesklá | SL3103 069    | 3.240,- |
| 1970  | Select+ Kit pro sklo 8 mm  | stříbrná matná      | SL3103 087    | 3.240,- |
| 1970  | Select+ Kit pro sklo 8 mm  | Black Edition       | SL3103 123    | 3.570,- |
| 1970  | Select+ Kit pro sklo 8 mm  | White Edition       | SL3103 182    | 3.570,- |
| 2000  | Select+ Kit pro sklo 8 mm  | stříbrná pololesklá | SL3101 069    | 3.240,- |
| 2000  | Select+ Kit pro sklo 8 mm  | stříbrná matná      | SL3101 087    | 3.240,- |
| 2000  | Select+ Kit pro sklo 8 mm  | Black Edition       | SL3101 123    | 3.570,- |
| 2000  | Select+ Kit pro sklo 8 mm  | White Edition       | SL3101 182    | 3.570,- |
| 2200  | Select+ Kit pro sklo 8 mm  | stříbrná pololesklá | SL3102 069    | 4.220,- |
| 2200  | Select+ Kit pro sklo 8 mm  | stříbrná matná      | SL3102 087    | 4.220,- |
| 2200  | Select+ Kit pro sklo 8 mm  | Black Edition       | SL3102 123    | 4.640,- |
| 2200  | Select+ Kit pro sklo 8 mm  | White Edition       | SL3102 182    | 4.640,- |
| 1970  | Select+ Kit pro sklo 6 mm  | stříbrná pololesklá | SL3003 069    | 3.240,- |
| 1970  | Select+ Kit pro sklo 6 mm  | stříbrná matná      | SL3003 087    | 3.240,- |
| 1970  | Select+ Kit pro sklo 6 mm  | Black Edition       | SL3003 123    | 3.570,- |
| 1970  | Select+ Kit pro sklo 6 mm  | White Edition       | SL3003 182    | 3.570,- |
| 2000  | Select+ Kit pro sklo 6 mm  | stříbrná pololesklá | SL3001 069    | 3.240,- |
| 2000  | Select+ Kit pro sklo 6 mm  | stříbrná matná      | SL3001 087    | 3.240,- |
| 2000  | Select+ Kit pro sklo 6 mm  | Black Edition       | SL3001 123    | 3.570,- |
| 2000  | Select+ Kit pro sklo 6 mm  | White Edition       | SL3001 182    | 3.570,- |
| 2200  | Select+ Kit pro sklo 6 mm  | stříbrná pololesklá | SL3002 069    | 4.220,- |
| 2200  | Select+ Kit pro sklo 6 mm  | stříbrná matná      | SL3002 087    | 4.220,- |
| 2200  | Select+ Kit pro sklo 6 mm  | Black Edition       | SL3002 123    | 4.640,- |
| 2200  | Select+ Kit pro sklo 6 mm  | White Edition       | SL3002 182    | 4.640,- |
| 2000  | Select+ Profil pro vnější/vnitřní zavěšení pro sklo 10 mm, 8 mm a 6 mm | stříbrná pololesklá | SL3201 069    | 4.220,- |
| 2000  | Select+ Profil pro vnější/vnitřní zavěšení pro sklo 10 mm, 8 mm a 6 mm | stříbrná matná      | SL3201 087    | 4.220,- |
| 2000  | Select+ Profil pro vnější/vnitřní zavěšení pro sklo 10 mm, 8 mm a 6 mm | Black Edition       | SL3201 123    | 4.640,- |
| 2000  | Select+ Profil pro vnější/vnitřní zavěšení pro sklo 10 mm, 8 mm a 6 mm | White Edition       | SL3201 182    | 4.640,- |

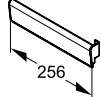



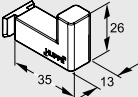



Rozsah nastavení = objednaný rozměr - 15 mm / + 0 mm\*\*

# Select+ Organizér

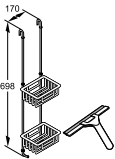

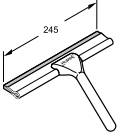
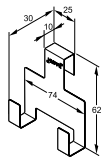
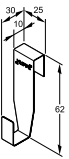
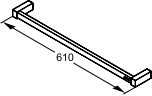
## Select+ Organizér

| Výška |  |  |  | Barva          | Číslo výrobku | Cena           |
|-------|--|--|--|----------------|---------------|----------------|
| 10    |  |  | Select+ Tablet                         | stříbrná matná | SL2101 087    | <b>2.390,-</b> |
|       |  |  |  | Black Edition  | SL2101 123    | <b>2.640,-</b> |
|       |  |  |  | White Edition  | SL2101 182    | <b>2.640,-</b> |
| 65    |  |  | Select+ Drybox                         | stříbrná matná | SL2201 087    | <b>2.870,-</b> |
|       |  |  |  | Black Edition  | SL2201 123    | <b>3.160,-</b> |
|       |  |  |  | White Edition  | SL2201 182    | <b>3.160,-</b> |
| 213   |  |  | Select+ Mirror                         | stříbrná matná | SL2301 087    | <b>4.430,-</b> |
|       |  |  |  | Black Edition  | SL2301 123    | <b>4.870,-</b> |
|       |  |  |  | White Edition  | SL2301 182    | <b>4.870,-</b> |
| 10    |  |  | Select+ Shower Board, (upínací systém) | stříbrná matná | SL2401 087    | <b>6.600,-</b> |
|       |  |  |  | Black Edition  | SL2401 123    | <b>7.260,-</b> |
|       |  |  |  | White Edition  | SL2401 182    | <b>7.260,-</b> |

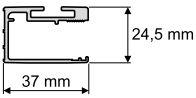
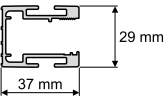
### Select+ Organizér

| Výška |   |  |               | Barva          | Číslo výrobku | Cena    |
|-------|---|--|---------------|----------------|---------------|---------|
| 60    |  |   | Select+ Wiper | stříbrná matná | SL2501 087    | 1.190,- |
|       |   |   |               | Black Edition  | SL2501 123    | 1.310,- |
|       |   |   |               | White Edition  | SL2501 182    | 1.310,- |
| 26    |  |   | Select+ Hook  | stříbrná matná | SL2701 087    | 710,-   |
|       |   |   |               | Black Edition  | SL2701 123    | 790,-   |
|       |   |  |               | White Edition  | SL2701 182    | 790,-   |

### PŘÍSLUŠENSTVÍ

|   |   |   |   |   |   |
|---|---|---|---|---|---|
|  |  |  |  |  |  |
| Butler 2000   | Flip/Top Plus - Prostředky pro údržbu Obsah: 500ml                                  | Stěrka  | Háček na stěrku   | Háček na ručníky  | Držák na ručníky  |
| Příslušenství ze stránky: 580   |   |   |   |   |   |

### PRŮŘEZY PROFILŮ

| Profil  | Detail                                      |
|---|---|
|  | Nástěnný profil / Kit                       |
|  | Nástěnný profil pro vnitřní/vnější zavěšení |

## Select+

### Barva profilu

---



stříbrná matná



stříbrná pololesklá



Black Edition



White Edition

Vezměte prosím na vědomí, že při montáži chromových povrchů / zrcadlových skel / obkladů stěn HÜPPE je doporučen silikon bez kyseliny octové / silikon pro mramor. Použití čisticích a dezinfekčních prostředků s obsahem alkoholu, chloru nebo kyselin vede k poškození povrchů. Stejně tak nepoužívejte drsné nebo abrazivní čisticí prostředky. Pro více informací si přečtěte, prosím, produktovou přílohu HÜPPE pro čištění a ošetření.



čiré



Black Frame



Stripes



Vintage

# HÜPPE Xtensa pure



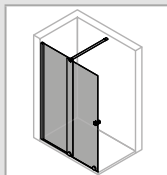
### 4-úhelník

Walk-In Posuvné dveře  
1-dílné s pevným  
segmentem

Boční stěna pro Walk-In  
posuvné dveře dveře  
1-dílné s pevným  
segmentem

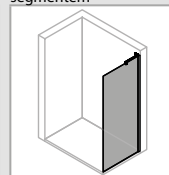
Posuvné dveře rohový  
vstup 2-dílný (1/2)

Boční stěna pro L-řešení  
U-kabina



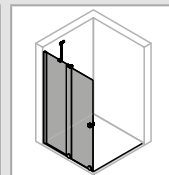
**34.450,-**

110



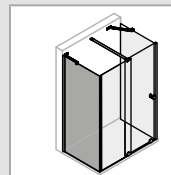
**11.910,-**

118



**24.080,-**

120

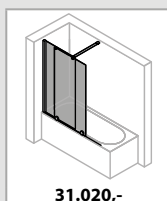


**11.910,-**

124

### Vanové zástěny

Posuvné dveře 1-dílné  
s pevným segmentem



**31.020,-**

556

## Xtensa pure

Podrobné informace o výrobku

---







Funkční uspořádání puristického designového madla umožňuje maximální otevření posuvných dveří pro velkorysý vstup



Vysoce kvalitní pojezdová kolečka, vyrobená z leštěné ušlechtilé oceli, jsou z vnitřní strany zapuštěná, výškově nastavitelná a umožňují snadné čištění.



Dveře série Xtensa jsou opatřeny obzvláště úzkým nástěnným profilem. Připojení ke stěně tak působí obzvláště precizně.



Příčná vzpěra s možností individuálního zkrácení  
Délka 1250 mm



Nalepený držák ručníků ve stříbrné polelesklé pro dodatečnou montáž na všechny boční stěny naleznete v příslušenství.

# Xtensa pure 4-úhelník



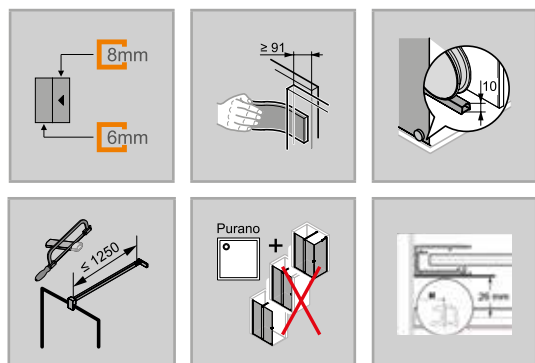
Walk-In Posuvné dveře 1-dílné s pevným segmentem

## Popis produktu

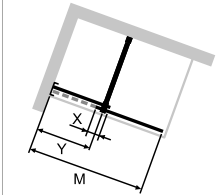
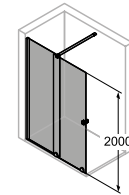
- Samostatně stojící, pro montáž do niky nebo pro kombinaci s boční stěnou
- Částečně orámovaný Walk-In se segmentem posuvných dveří a pevným segmentem. Dveře se posouvají na jednu stranu
- Zasklení jednovrstvým bezpečnostním sklem dle DIN EN 12150 tl 6 mm (pevný segment) a 8 mm (dveře), volitelně s povrchovou úpravou HÜPPE Anti-Plaque pro snazší údržbu
- Vysoce kvalitní a obzvláště úzký nástěnný profil z hliníku
- Nástěnná lišta Select+ a upevnění do stropu lze objednat volitelně
- Možnost nastavení 12 mm v nástěnném profilu. Dodatečně až 200 mm díky překrytí skleněných tabulí.
- Včetně HÜPPE Keder-System (upevnění s pomocí těsnícího profilu) - montáž bez viditelných šroubů v oblasti nástěnné lišty
- Snadné čištění díky z vnitřní strany zapuštěným pojezdovým kolečkům

**K dispozici musí být vodorovná/rovinná plocha 50 mm.**

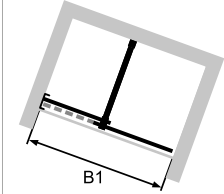
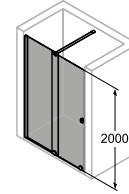
**K montáži posuvných dveří do niky je nutné objednat doplňkový set do niky**



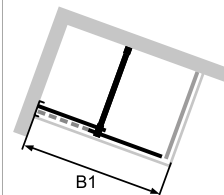
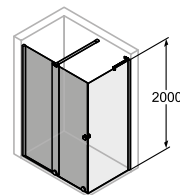
## Montážní možnosti XT01



Walk-In s příčnou vzpěrou

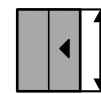


v nise s příčnou vzpěrou

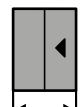


pro boční stěnu s příčnou vzpěrou

## Min. - Max rozměr

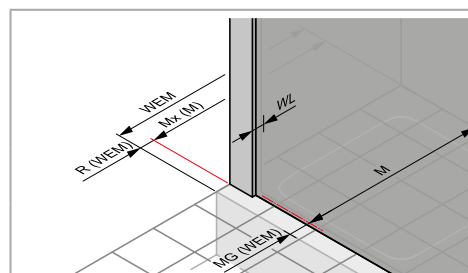


1200-2200



1000-2000

- Vysoce kvalitní pojezdová kolečka jsou z vnitřní strany zapuštěná a výškově nastavitelná
- Podlahový profil (výška 10 mm)
- Průběžné magnetické lišty a těsnící profily
- Těsnost dle DIN 14428
- Made in Germany
- 10-letá ponákladní záruka dostupnosti náhradních dílů po získání produktu
- Systém zajištění kvality certifikován dle DIN EN ISO 9001:2015
- Systém managementu hospodaření energií certifikován dle DIN EN 50001:2011
- Obsah dodávky: upevňovací materiál, pomůcka na čištění, montážní návod



## Rozměry

|     |    |    |
|-----|----|----|
|     |    |    |
| WL: | 20 | 16 |
| R:  | 38 | 20 |
| MG: | 47 | 47 |

WEM = Vestavný rozměr vaničky (000)

M = montážní rozměr střed podlahového profilu GT (001)

Uvedte, prosím, při objednávce.

## Walk-In Posuvné dveře 1-dílné s pevným segmentem

Upevnění vlevo / Příčná vzpěra

Montáž na sprchovou vaničku

| Výška | Typ  | Šířka M =<br>Montážní rozměr<br>jako Walk-In | WEM Nika  | WEM<br>boční stěna | Min. - max.<br>překrytí<br>skleněných<br>tabulí X | Min. - max.<br>šířka<br>vstupu nika | Min. - max.<br>šířka<br>vstupu s<br>boční stěnou<br>(SW) | Montážní<br>rozměr<br>příčné vzpěry<br>Y | Číslo výrobku | Cena     |
|-------|------|--|-----------|--------------------|---|-------------------------------------|--|--|---------------|----------|
| 2000  | 1000 | 968-1000                                     | 985-1017  | 1004-1036          | 91-110  | 402-421                             | 383-402  | 516                                      | XT0101        | 34.450,- |
|       | 1100 | 988-1100                                     | 1005-1117 | 1024-1136          | 91-190  | 372-471                             | 353-452  | 566                                      | XT0102        | 34.450,- |
|       | 1200 | 1088-1200                                    | 1105-1217 | 1124-1236          | 91-190  | 422-521                             | 403-502  | 616                                      | XT0103        | 35.650,- |
|       | 1400 | 1188-1400                                    | 1205-1417 | 1224-1436          | 91-290  | 422-621                             | 403-602  | 716                                      | XT0105        | 39.220,- |
|       | 1600 | 1388-1600                                    | 1405-1617 | 1424-1636          | 91-290  | 522-721                             | 503-702  | 816                                      | XT0107        | 39.220,- |
|       | 1800 | 1588-1800                                    | 1605-1817 | 1624-1836          | 91-290  | 622-821                             | 603-802  | 916                                      | XT0109        | 39.220,- |

Montáž na podlahu/dlažbu

| Výška | Typ  | Šířka M =<br>Montážní rozměr<br>jako Walk-In | M (střed skla)<br>nika | M<br>(střed skla)<br>boční stěna | Min. - max.<br>překrytí<br>skleněných<br>tabulí X | Min. - max.<br>šířka<br>vstupu nika | Min. - max.<br>šířka<br>vstupu s<br>boční stěnou<br>(SW) | Montážní<br>rozměr<br>příčné vzpěry<br>Y | Číslo výrobku | Cena     |
|-------|------|--|------------------------|----------------------------------|---|-------------------------------------|--|--|---------------|----------|
| 2000  | 1000 | 968-1000                                     | 985-1017               | 989-1021                         | 91-110  | 402-421                             | 383-402  | 516                                      | XT0101        | 34.450,- |
|       | 1100 | 988-1100                                     | 1005-1117              | 1009-1121                        | 91-190  | 372-471                             | 353-452  | 566                                      | XT0102        | 34.450,- |
|       | 1200 | 1088-1200                                    | 1105-1217              | 1109-1221                        | 91-190  | 422-521                             | 403-502  | 616                                      | XT0103        | 35.650,- |
|       | 1400 | 1188-1400                                    | 1205-1417              | 1209-1421                        | 91-290  | 422-621                             | 403-602  | 716                                      | XT0105        | 39.220,- |
|       | 1600 | 1388-1600                                    | 1405-1617              | 1409-1621                        | 91-290  | 522-721                             | 503-702  | 816                                      | XT0107        | 39.220,- |
|       | 1800 | 1588-1800                                    | 1605-1817              | 1609-1821                        | 91-290  | 622-821                             | 603-802  | 916                                      | XT0109        | 39.220,- |

Zhotovení na míru

| Výška     | Šířka B1  | Číslo výrobku | Cena     |
|-----------|-----------|---------------|----------|
| 1200-2000 | 1000-1800 | XT0180        | 44.770,- |
|           | 1801-2000 | XT0181        | 54.840,- |
| 2001-2200 | 1000-1800 | XT0182        | 49.450,- |
|           | 1801-2000 | XT0183        | 59.520,- |

Rozsah nastavení = objednaný rozměr - 12 mm / + 0 mm

Barvy profilů- skla / dekory

| Barvy profilu       | Kód barvy | Příplatek: |
|---------------------|-----------|------------|
| stříbrná polelesklá | 069       | 0,-        |
| Black Edition       | 123       | 3.200,-    |

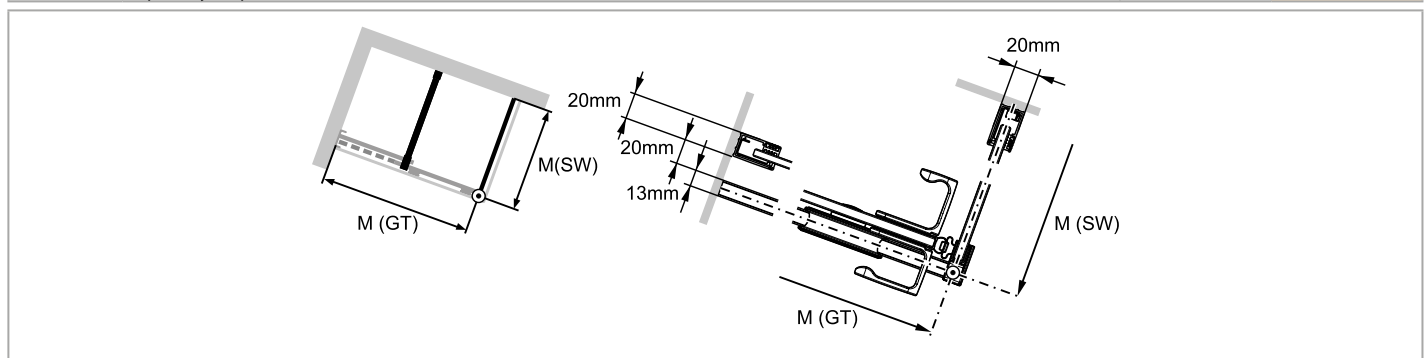
| Skla/dekory        | s úpravou Anti-Plaque |            | bez úpravy Anti-Plaque |            |
|--------------------|-----------------------|------------|------------------------|------------|
|                    | Kód skla              | Příplatek: | Kód skla               | Příplatek: |
| čiré               | 322                   | 0,-        | 321                    | 0,-        |
| Sand Plus sítotisk | 348                   | 6.720,-    | 347                    | 6.720,-    |
| šedé               | 368                   | 4.160,-    | 301                    | 4.160,-    |
| bronzové           | 378                   | 4.160,-    | 341                    | 4.160,-    |
| zrcadlové sklo     | 381                   | 14.430,-   | 380                    | 14.430,-   |

Varianta vybavení (volitelné)

|  | Varianta vybavení | Příplatek: |
|--|-------------------|------------|
| Stropní vzpěra 80-600 mm   | 791               | 3.830,-    |
| Select+ nástěnná lišta   | 881               | 3.400,-    |
| Stropní vzpěra 80-600 mm a Select+ nástěnná lišta (barvy 123 Black Edition, 069 stříbrná polelesklá) | 882               | 7.230,-    |

Doplňky

| Výška     |   | Číslo výrobku | Cena    |
|-----------|---|---------------|---------|
| 2000      | Doplňkový set pro niku                    | XT0401        | 2.680,- |
| 1200-2200 | Doplňkový set pro niku, zhotovení na míru | XT0480        | 3.500,- |



Číslo výrobku a ceny

|               |   |                   |   |                   |   |                   |   |                         |
|---------------|---|-------------------|---|-------------------|---|-------------------|---|-------------------------|
| XXXXXX        | + | XXX               | + | XXX               | + | XXX               | = | XXXXXX.XXX.XXX.XXX      |
| Číslo výrobku |   | Kód barvy         |   | Kód skla          |   | Varianta vybavení |   | Číslo výrobku kompletní |
| Základní cena |   | Barevný příplatek |   | Příplatek za sklo |   | Příplatek:        |   | Celková cena            |

# Xtensa pure 4-úhelník



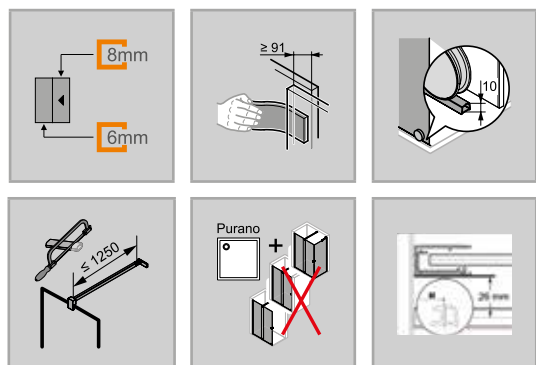
Walk-In Posuvné dveře 1-dílné s pevným segmentem

## Popis produktu

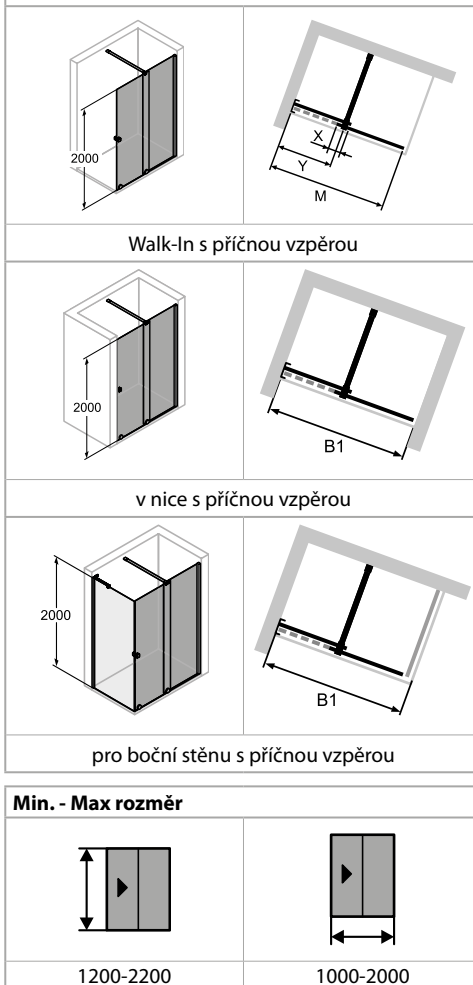
- Samostatně stojící, pro montáž do niky nebo pro kombinaci s boční stěnou
- Částečně orámovaný Walk-In se segmentem posuvných dveří a pevným segmentem. Dveře se posouvají na jednu stranu
- Zasklení jednovrstvým bezpečnostním sklem dle DIN EN 12150 tl 6 mm (pevný segment) a 8 mm (dveře), volitelně s povrchovou úpravou HÜPPE Anti-Plaque pro snazší údržbu
- Vysoce kvalitní a obzvláště úzký nástěnný profil z hliníku
- Nástěnná lišta Select+ a upevnění do stropu lze objednat volitelně
- Možnost nastavení 12 mm v nástěnném profilu. Dodatečně až 200 mm díky překrytí skleněných tabulí.
- Včetně HÜPPE Keder-System (upevnění s pomocí těsnícího profilu) - montáž bez viditelných šroubů v oblasti nástěnné lišty
- Snadné čištění díky z vnitřní strany zapuštěným pojezdovým kolečkům

**K dispozici musí být vodorovná/rovinná plocha 50 mm.**

**K montáži posuvných dveří do niky je nutné objednat doplňkový set do niky**



## Montážní možnosti XT02



- Vysoce kvalitní pojezdová kolečka jsou z vnitřní strany zapuštěná a výškově nastavitelná
- Podlahový profil (výška 10 mm)
- Průběžné magnetické lišty a těsnící profily
- Těsnost dle DIN 14428
- Made in Germany
- 10-letá ponákladní záruka dostupnosti náhradních dílů po získání produktu
- Systém zajištění kvality certifikován dle DIN EN ISO 9001:2015
- Systém managementu hospodaření energií certifikován dle DIN EN 50001:2011
- Obsah dodávky: upevňovací materiál, pomůcka na čištění, montážní návod

### Rozměry

|     |    |    |
|-----|----|----|
| WL: | 20 | 16 |
| R:  | 38 | 20 |
| MG: | 47 | 47 |

WEM = Vestavný rozměr vaničky (000)  
M = montážní rozměr střed podlahového profilu GT (001)  
Uvedte, prosím, při objednávce.

## Walk-In Posuvné dveře 1-dílné s pevným segmentem

Upevnění vpravo / Příčná vzpěra

Montáž na sprchovou vaničku

| Výška | Typ  | Šířka M =<br>Montážní rozměr<br>jako Walk-In | WEM Nika  | WEM<br>boční stěna | Min. - max.<br>překrytí<br>skleněných<br>tabulí X | Min. - max.<br>šířka<br>vstupu nika | Min. - max.<br>šířka<br>vstupu s<br>boční stěnou<br>(SW) | Montážní<br>rozměr<br>příčné vzpěry<br>Y | Číslo výrobku | Cena     |
|-------|------|--|-----------|--------------------|---|-------------------------------------|--|--|---------------|----------|
| 2000  | 1000 | 968-1000                                     | 985-1017  | 1004-1036          | 91-110  | 402-421                             | 383-402  | 516                                      | XT0201        | 34.450,- |
|       | 1100 | 988-1100                                     | 1005-1117 | 1024-1136          | 91-190  | 372-471                             | 353-452  | 566                                      | XT0202        | 34.450,- |
|       | 1200 | 1088-1200                                    | 1105-1217 | 1124-1236          | 91-190  | 422-521                             | 403-502  | 616                                      | XT0203        | 35.650,- |
|       | 1400 | 1188-1400                                    | 1205-1417 | 1224-1436          | 91-290  | 422-621                             | 403-602  | 716                                      | XT0205        | 39.220,- |
|       | 1600 | 1388-1600                                    | 1405-1617 | 1424-1636          | 91-290  | 522-721                             | 503-702  | 816                                      | XT0207        | 39.220,- |
|       | 1800 | 1588-1800                                    | 1605-1817 | 1624-1836          | 91-290  | 622-821                             | 603-802  | 916                                      | XT0209        | 39.220,- |

Montáž na podlahu/dlažbu

| Výška | Typ  | Šířka M =<br>Montážní rozměr<br>jako Walk-In | M (střed skla)<br>nika | M<br>(střed skla)<br>boční stěna | Min. - max.<br>překrytí<br>skleněných<br>tabulí X | Min. - max.<br>šířka<br>vstupu nika | Min. - max.<br>šířka<br>vstupu s<br>boční stěnou<br>(SW) | Montážní<br>rozměr<br>příčné vzpěry<br>Y | Číslo výrobku | Cena     |
|-------|------|--|------------------------|----------------------------------|---|-------------------------------------|--|--|---------------|----------|
| 2000  | 1000 | 968-1000                                     | 985-1017               | 989-1021                         | 91-110  | 402-421                             | 383-402  | 516                                      | XT0201        | 34.450,- |
|       | 1100 | 988-1100                                     | 1005-1117              | 1009-1121                        | 91-190  | 372-471                             | 353-452  | 566                                      | XT0202        | 34.450,- |
|       | 1200 | 1088-1200                                    | 1105-1217              | 1109-1221                        | 91-190  | 422-521                             | 403-502  | 616                                      | XT0203        | 35.650,- |
|       | 1400 | 1188-1400                                    | 1205-1417              | 1209-1421                        | 91-290  | 422-621                             | 403-602  | 716                                      | XT0205        | 39.220,- |
|       | 1600 | 1388-1600                                    | 1405-1617              | 1409-1621                        | 91-290  | 522-721                             | 503-702  | 816                                      | XT0207        | 39.220,- |
|       | 1800 | 1588-1800                                    | 1605-1817              | 1609-1821                        | 91-290  | 622-821                             | 603-802  | 916                                      | XT0209        | 39.220,- |

Zhotovení na míru

| Výška     | Šířka B1  | Číslo výrobku | Cena     |
|-----------|-----------|---------------|----------|
| 1200-2000 | 1000-1800 | XT0280        | 44.770,- |
|           | 1801-2000 | XT0281        | 54.840,- |
| 2001-2200 | 1000-1800 | XT0282        | 49.450,- |
|           | 1801-2000 | XT0283        | 59.520,- |

Rozsah nastavení = objednaný rozměr - 12 mm / + 0 mm

Barvy profilů- skla / dekory

| Barvy profilu       | Kód barvy | Příplatek: |
|---------------------|-----------|------------|
| stříbrná polelesklá | 069       | 0,-        |
| Black Edition       | 123       | 3.200,-    |

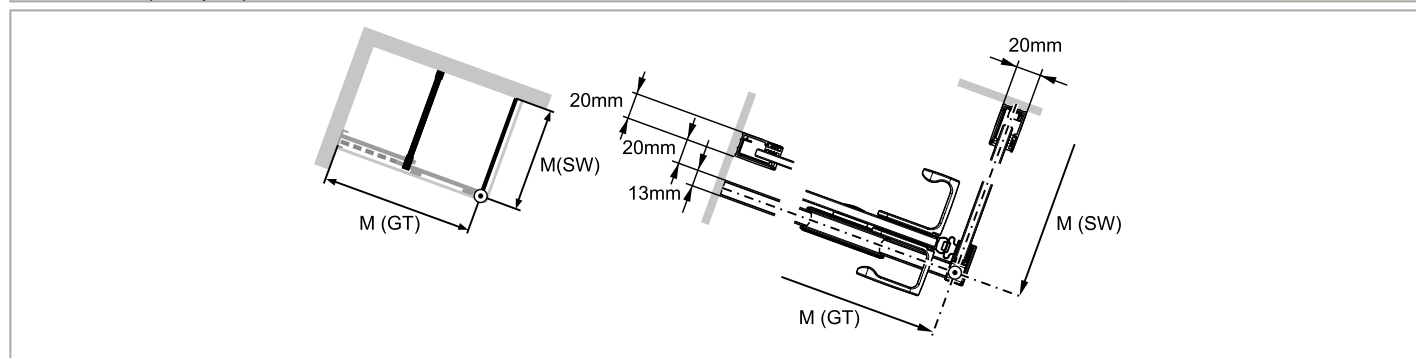
| Skla/dekory        | s úpravou Anti-Plaque |            | bez úpravy Anti-Plaque |            |
|--------------------|-----------------------|------------|------------------------|------------|
|                    | Kód skla              | Příplatek: | Kód skla               | Příplatek: |
| čiré               | 322                   | 0,-        | 321                    | 0,-        |
| Sand Plus sítotisk | 348                   | 6.720,-    | 347                    | 6.720,-    |
| šedé               | 368                   | 4.160,-    | 301                    | 4.160,-    |
| bronzové           | 378                   | 4.160,-    | 341                    | 4.160,-    |
| zrcadlové sklo     | 381                   | 14.430,-   | 380                    | 14.430,-   |

Varianta vybavení (volitelné)

|  | Varianta vybavení | Příplatek: |
|--|-------------------|------------|
| Stropní vzpěra 80-600 mm   | 791               | 3.830,-    |
| Select+ nástěnná lišta   | 881               | 3.400,-    |
| Stropní vzpěra 80-600 mm a Select+ nástěnná lišta (barvy 123 Black Edition, 069 stříbrná polelesklá) | 882               | 7.230,-    |

Doplňky

| Výška     |   | Číslo výrobku | Cena    |
|-----------|---|---------------|---------|
| 2000      | Doplňkový set pro niku                    | XT0401        | 2.680,- |
| 1200-2200 | Doplňkový set pro niku, zhotovení na míru | XT0480        | 3.500,- |



Číslo výrobku a ceny

|               |   |                   |   |                   |   |                   |   |                         |
|---------------|---|-------------------|---|-------------------|---|-------------------|---|-------------------------|
| XXXXXX        | + | XXX               | + | XXX               | + | XXX               | = | XXXXXX.XXX.XXX.XXX      |
| Číslo výrobku |   | Kód barvy         |   | Kód skla          |   | Varianta vybavení |   | Číslo výrobku kompletní |
| Základní cena |   | Barevný příplatek |   | Příplatek za sklo |   | Příplatek:        |   | Celková cena            |

# Xtensa pure 4-úhelník



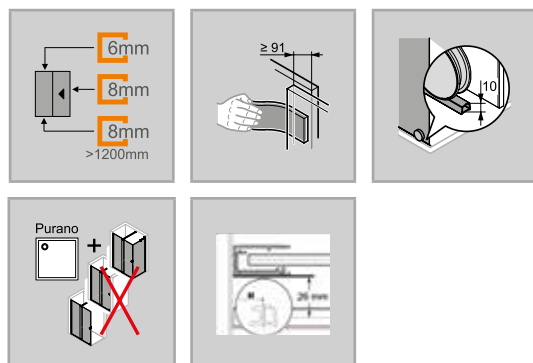
Walk-In Posuvné dveře 1-dílné s pevným segmentem

## Popis produktu

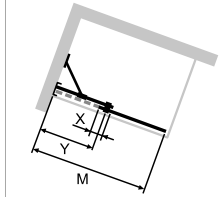
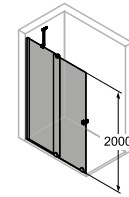
- Samostatně stojící, pro montáž do niky nebo pro kombinaci s boční stěnou
- Částečně orámovaný Walk-In se segmentem posuvných dveří a pevným segmentem. Dveře se posouvají na jednu stranu
- Zasklení jednovrstvým bezpečnostním sklem dle DIN EN 12150 tl 6 mm (pevný segment) a 8 mm (dveře), volitelně s povrchovou úpravou HÜPPE Anti-Plaque pro snazší údržbu
- Vysoce kvalitní a obzvláště úzký nástěnný profil z hliníku
- Nástěnná lišta Select+ a upevnění do stropu lze objednat volitelně
- Možnost nastavení 12 mm v nástěnném profilu. Dodatečně až 200 mm díky překrytí skleněných tabulí.
- Včetně HÜPPE Keder-System (upevnění s pomocí těsnícího profilu) - montáž bez viditelných šroubů v oblasti nástěnné lišty
- Snadné čištění díky z vnitřní strany zapuštěným pojezdovým kolečkům

**K dispozici musí být vodorovná/rovinná plocha 50 mm.**

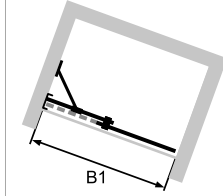
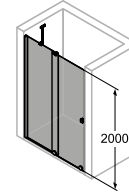
**K montáži posuvných dveří do niky je nutné objednat doplňkový set do niky**



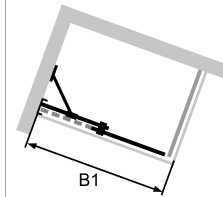
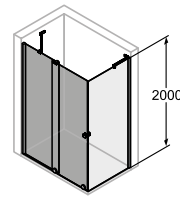
## Montážní možnosti XT01



Walk-In se stabilizační vzpěrou

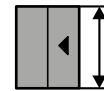


V nice se stabilizační vzpěrou

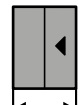


pro boční stěnu se stabilizační vzpěrou

## Min. - Max rozměr

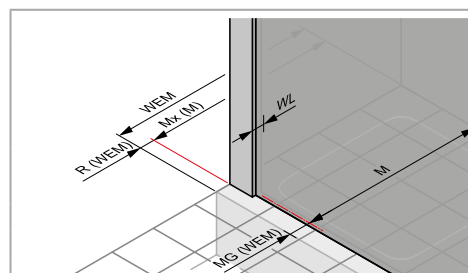


1200-2200



1000-1400

- Vysoce kvalitní pojezdová kolečka jsou z vnitřní strany zapuštěná a výškově nastavitelná
- Podlahový profil (výška 10 mm)
- Průběžné magnetické lišty a těsnící profily
- Těsnost dle DIN 14428
- Made in Germany
- 10-letá ponákladní záruka dostupnosti náhradních dílů po získání produktu
- Systém zajištění kvality certifikován dle DIN EN ISO 9001:2015
- Systém managementu hospodaření energií certifikován dle DIN EN 50001:2011
- Obsah dodávky: upevňovací materiál, pomůcka na čištění, montážní návod



## Rozměry



WL:

20

16

R:

38

20

MG:

47

47

WEM = Vestavný rozměr vaničky (000)

M = montážní rozměr střed podlahového profilu GT (001)

Uvedte, prosím, při objednávce.



## Walk-In Posuvné dveře 1-dílné s pevným segmentem

Upevnění vlevo / Stabilizační vzpěra

### Montáž na sprchovou vaničku

| Výška | Typ  | Šířka M =<br>Montážní rozměr<br>jako Walk-In | WEM Nika  | WEM<br>boční stěna | Min. - max. pře-<br>krytí skleněných<br>tabulí X | Min. - max. šířka<br>vstupu nika | Min. - max. šířka<br>vstupu s boční<br>stěnou (SW) | Číslo výrobku | Cena     |
|-------|------|--|-----------|--------------------|--|----------------------------------|--|---------------|----------|
| 2000  | 900  | 868-900                                      | 885-917   | 904-936            | 91-110   | 368-368                          | 350-350  | XT0120        | 36.170,- |
|       | 1000 | 968-1000                                     | 985-1017  | 1004-1036          | 91-110   | 402-421                          | 383-402  | XT0121        | 36.170,- |
|       | 1100 | 988-1100                                     | 1005-1117 | 1024-1136          | 91-190   | 372-471                          | 353-452  | XT0122        | 36.170,- |
|       | 1200 | 1088-1200                                    | 1105-1217 | 1124-1236          | 91-190   | 422-521                          | 403-502  | XT0123        | 37.430,- |
|       | 1400 | 1188-1400                                    | 1205-1417 | 1224-1436          | 91-290   | 422-621                          | 403-602  | XT0125        | 41.180,- |

### Montáž na podlahu/dlažbu

| Výška | Typ  | Šířka M =<br>Montážní rozměr<br>jako Walk-In | M (střed skla) nika | M<br>(střed skla)<br>boční stěna | Min. - max. pře-<br>krytí skleněných<br>tabulí X | Min. - max. šířka<br>vstupu nika | Min. - max. šířka<br>vstupu s boční<br>stěnou (SW) | Číslo výrobku | Cena     |
|-------|------|--|---------------------|----------------------------------|--|----------------------------------|--|---------------|----------|
| 2000  | 900  | 868-900                                      | 885-917             | 889-921                          | 91-110   | 368-368                          | 350-350  | XT0120        | 36.170,- |
|       | 1000 | 968-1000                                     | 985-1017            | 989-1021                         | 91-110   | 402-421                          | 383-402  | XT0121        | 36.170,- |
|       | 1100 | 988-1100                                     | 1005-1117           | 1009-1121                        | 91-190   | 372-471                          | 353-452  | XT0122        | 36.170,- |
|       | 1200 | 1088-1200                                    | 1105-1217           | 1109-1221                        | 91-190   | 422-521                          | 403-502  | XT0123        | 37.430,- |
|       | 1400 | 1188-1400                                    | 1205-1417           | 1209-1421                        | 91-290   | 422-621                          | 403-602  | XT0125        | 41.180,- |

### Zhotovení na míru

| Výška     | Šířka B1  | Číslo výrobku | Cena     |
|-----------|-----------|---------------|----------|
| 1200-2000 | 1000-1400 | XT0184        | 47.010,- |
| 2001-2200 | 1000-1400 | XT0185        | 51.920,- |

Rozsah nastavení = objednaný rozměr - 12 mm / + 0 mm

### Barvy profilů- skla / dekory

| Barvy profilu       | Kód barvy | Příplatek: |
|---------------------|-----------|------------|
| stříbrná pololesklá | 069       | 0,-        |
| Black Edition       | 123       | 3.200,-    |

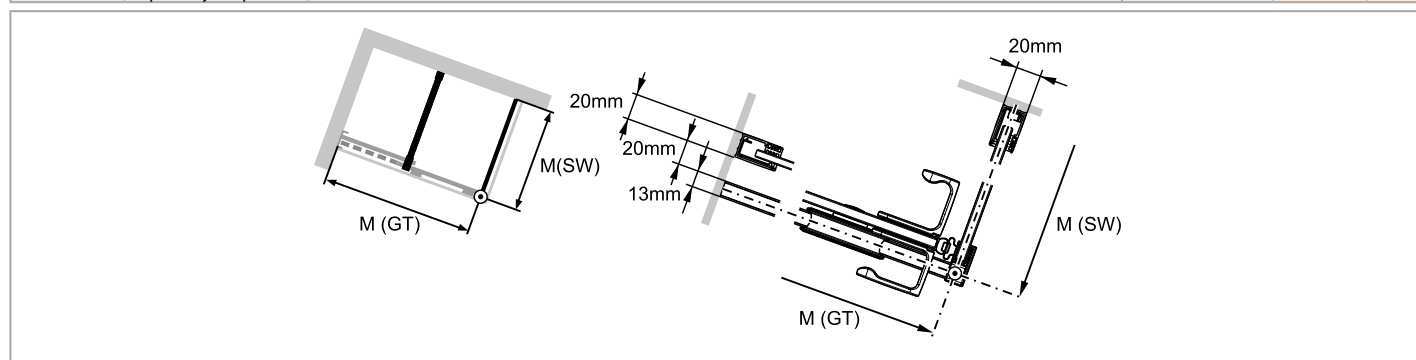
| Skla/dekory        | s úpravou Anti-Plaque |            | bez úpravy Anti-Plaque |            |
|--------------------|-----------------------|------------|------------------------|------------|
|                    | Kód skla              | Příplatek: | Kód skla               | Příplatek: |
| čiré               | 322                   | 0,-        | 321                    | 0,-        |
| Sand Plus sítotisk | 348                   | 6.720,-    | 347                    | 6.720,-    |
| šedé               | 368                   | 4.160,-    | 301                    | 4.160,-    |
| bronzové           | 378                   | 4.160,-    | 341                    | 4.160,-    |
| zrcadlové sklo     | 381                   | 14.430,-   | 380                    | 14.430,-   |

### Varianta vybavení (volitelné)

|  | Varianta vybavení | Příplatek: |
|--|-------------------|------------|
| Stropní vzpěra 80-600 mm   | 791               | 3.830,-    |
| Select+ nástěnná lišta   | 881               | 3.400,-    |
| Stropní vzpěra 80-600 mm a Select+ nástěnná lišta (barvy 123 Black Edition, 069 stříbrná pololesklá) | 882               | 7.230,-    |

### Doplňky

| Výška     |   | Číslo výrobku | Cena    |
|-----------|---|---------------|---------|
| 2000      | Doplňkový set pro niku                    | XT0401        | 2.680,- |
| 1200-2200 | Doplňkový set pro niku, zhotovení na míru | XT0480        | 3.500,- |



### Číslo výrobku a ceny

|               |   |                   |   |                   |   |                   |   |                         |
|---------------|---|-------------------|---|-------------------|---|-------------------|---|-------------------------|
| XXXXXX        | + | XXX               | + | XXX               | + | XXX               | = | XXXXXX.XXX.XXX.XXX      |
| Číslo výrobku |   | Kód barvy         |   | Kód skla          |   | Varianta vybavení |   | Číslo výrobku kompletní |
| Základní cena |   | Barevný příplatek |   | Příplatek za sklo |   | Příplatek:        |   | Celková cena            |



# Xtensa pure 4-úhelník



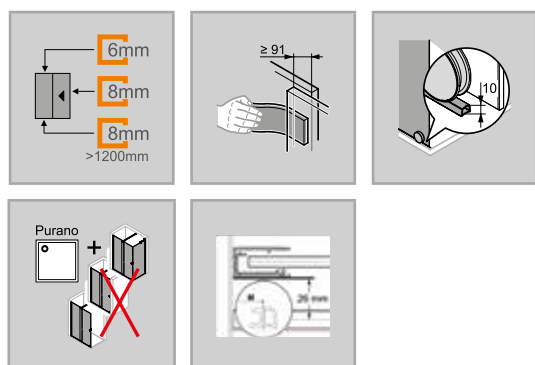
Walk-In Posuvné dveře 1-dílné s pevným segmentem

## Popis produktu

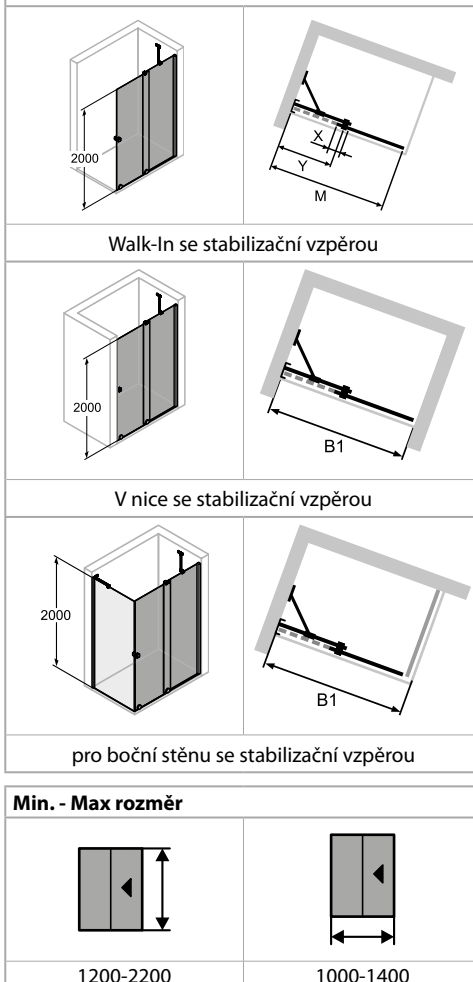
- Samostatně stojící, pro montáž do niky nebo pro kombinaci s boční stěnou
- Částečně orámovaný Walk-In se segmentem posuvných dveří a pevným segmentem. Dveře se posouvají na jednu stranu
- Zasklení jednovrstvým bezpečnostním sklem dle DIN EN 12150 tl 6 mm (pevný segment) a 8 mm (dveře), volitelně s povrchovou úpravou HÜPPE Anti-Plaques pro snazší údržbu
- Vysoce kvalitní a obzvláště úzký nástěnný profil z hliníku
- Nástěnná lišta Select+ a upevnění do stropu lze objednat volitelně
- Možnost nastavení 12 mm v nástěnném profilu. Dodatečně až 200 mm díky překrytí skleněných tabulí.
- Včetně HÜPPE Keder-System (upevnění s pomocí těsnícího profilu) - montáž bez viditelných šroubů v oblasti nástěnné lišty
- Snadné čištění díky z vnitřní strany zapuštěným pojezdovým kolečkům

**K dispozici musí být vodorovná/rovinná plocha 50 mm.**

**K montáži posuvných dveří do niky je nutné objednat doplňkový set do niky**



## Montážní možnosti XT02



- Vysoce kvalitní pojezdová kolečka jsou z vnitřní strany zapuštěná a výškově nastavitelná
- Podlahový profil (výška 10 mm)
- Průběžné magnetické lišty a těsnící profily
- Těsnost dle DIN 14428
- Made in Germany
- 10-letá ponákladní záruka dostupnosti náhradních dílů po získání produktu
- Systém zajištění kvality certifikován dle DIN EN ISO 9001:2015
- Systém managementu hospodaření energií certifikován dle DIN EN 50001:2011
- Obsah dodávky: upevňovací materiál, pomůcka na čištění, montážní návod

### Rozměry

|     |    |    |
|-----|----|----|
| WL: | 20 | 16 |
| R:  | 38 | 20 |
| MG: | 47 | 47 |

WEM = Vestavný rozměr vaničky (000)  
M = montážní rozměr střed podlahového profilu GT (001)  
Uvedte, prosím, při objednávce.

## Walk-In Posuvné dveře 1-dílné s pevným segmentem

Upevnění vpravo / Stabilizační vzpěra

### Montáž na sprchovou vaničku

| Výška | Typ  | Šířka M =<br>Montážní rozměr<br>jako Walk-In | WEM Nika  | WEM<br>boční stěna | Min. - max. pře-<br>krytí skleněných<br>tabulí X | Min. - max. šířka<br>vstupu nika | Min. - max. šířka<br>vstupu s boční<br>stěnou (SW) | Číslo výrobku | Cena     |
|-------|------|--|-----------|--------------------|--|----------------------------------|--|---------------|----------|
| 2000  | 900  | 868-900                                      | 885-917   | 904-936            | 91-110   | 368-368                          | 350-350  | XT0220        | 36.170,- |
|       | 1000 | 968-1000                                     | 985-1017  | 1004-1036          | 91-110   | 402-421                          | 383-402  | XT0221        | 36.170,- |
|       | 1100 | 988-1100                                     | 1005-1117 | 1024-1136          | 91-190   | 372-471                          | 353-452  | XT0222        | 36.170,- |
|       | 1200 | 1088-1200                                    | 1105-1217 | 1124-1236          | 91-190   | 422-521                          | 403-502  | XT0223        | 37.430,- |
|       | 1400 | 1188-1400                                    | 1205-1417 | 1224-1436          | 91-290   | 422-621                          | 403-602  | XT0225        | 41.180,- |

### Montáž na podlahu/dlažbu

| Výška | Typ  | Šířka M =<br>Montážní rozměr<br>jako Walk-In | M (střed skla) nika | M<br>(střed skla)<br>boční stěna | Min. - max. pře-<br>krytí skleněných<br>tabulí X | Min. - max. šířka<br>vstupu nika | Min. - max. šířka<br>vstupu s boční<br>stěnou (SW) | Číslo výrobku | Cena     |
|-------|------|--|---------------------|----------------------------------|--|----------------------------------|--|---------------|----------|
| 2000  | 900  | 868-900                                      | 885-917             | 889-921                          | 91-110   | 368-368                          | 350-350  | XT0220        | 36.170,- |
|       | 1000 | 968-1000                                     | 985-1017            | 989-1021                         | 91-110   | 402-421                          | 383-402  | XT0221        | 36.170,- |
|       | 1100 | 988-1100                                     | 1005-1117           | 1009-1121                        | 91-190   | 372-471                          | 353-452  | XT0222        | 36.170,- |
|       | 1200 | 1088-1200                                    | 1105-1217           | 1109-1221                        | 91-190   | 422-521                          | 403-502  | XT0223        | 37.430,- |
|       | 1400 | 1188-1400                                    | 1205-1417           | 1209-1421                        | 91-290   | 422-621                          | 403-602  | XT0225        | 41.180,- |

### Zhotovení na míru

| Výška     | Šířka B1  | Číslo výrobku | Cena     |
|-----------|-----------|---------------|----------|
| 1200-2000 | 1000-1400 | XT0284        | 47.010,- |
| 2001-2200 | 1000-1400 | XT0285        | 51.920,- |

Rozsah nastavení = objednaný rozměr - 12 mm / + 0 mm

### Barvy profilů- skla / dekory

| Barvy profilu       | Kód barvy | Příplatek: |
|---------------------|-----------|------------|
| stříbrná polelesklá | 069       | 0,-        |
| Black Edition       | 123       | 3.200,-    |

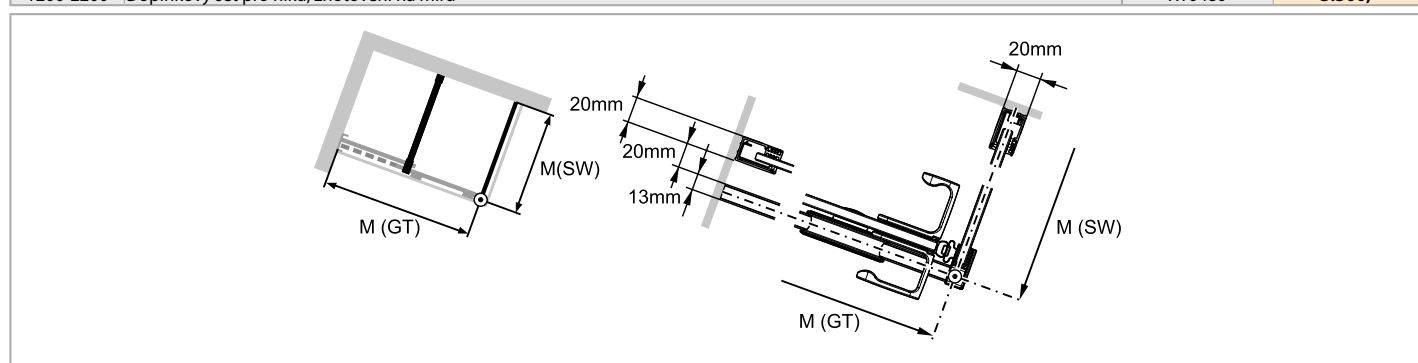
| Skla/dekory        | s úpravou Anti-Plaque |            | bez úpravy Anti-Plaque |            |
|--------------------|-----------------------|------------|------------------------|------------|
|                    | Kód skla              | Příplatek: | Kód skla               | Příplatek: |
| čiré               | 322                   | 0,-        | 321                    | 0,-        |
| Sand Plus sítotisk | 348                   | 6.720,-    | 347                    | 6.720,-    |
| šedé               | 368                   | 4.160,-    | 301                    | 4.160,-    |
| bronzové           | 378                   | 4.160,-    | 341                    | 4.160,-    |
| zrcadlové sklo     | 381                   | 14.430,-   | 380                    | 14.430,-   |

### Varianta vybavení (volitelné)

|  | Varianta vybavení | Příplatek: |
|--|-------------------|------------|
| Stropní vzpěra 80-600 mm   | 791               | 3.830,-    |
| Select+ nástěnná lišta   | 881               | 3.400,-    |
| Stropní vzpěra 80-600 mm a Select+ nástěnná lišta (barvy 123 Black Edition, 069 stříbrná polelesklá) | 882               | 7.230,-    |

### Doplňky

| Výška     |   | Číslo výrobku | Cena    |
|-----------|---|---------------|---------|
| 2000      | Doplňkový set pro niku                    | XT0401        | 2.680,- |
| 1200-2200 | Doplňkový set pro niku, zhotovení na míru | XT0480        | 3.500,- |



### Číslo výrobku a ceny

|               |   |                   |   |                   |   |                   |   |                         |
|---------------|---|-------------------|---|-------------------|---|-------------------|---|-------------------------|
| XXXXXX        | + | XXX               | + | XXX               | + | XXX               | = | XXXXXX.XXX.XXX.XXX      |
| Číslo výrobku |   | Kód barvy         |   | Kód skla          |   | Varianta vybavení |   | Číslo výrobku kompletní |
| Základní cena |   | Barevný příplatek |   | Příplatek za sklo |   | Příplatek:        |   | Celková cena            |

# Xtensa pure 4-úhelník



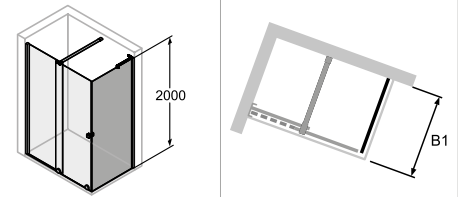
Boční stěna pro Walk-In Posuvné dveře 1-dílné s pevným segmentem

## Popis produktu

- Pro kombinaci s Walk-In
- Částečně orámovaná boční stěna
- Zasklení jednovrstvým bezpečnostním sklem tl 8 mm dle DIN EN 12150, volitelně s povrchovou úpravou HÜPPE Anti-Plaque pro snazší údržbu
- Se stabilizačními vzpěrami (uvnitř)
- Vysoce kvalitní a obzvláště úzký nástěnný profil z hliníku
- Zkosení / výřezy možné
- Možnost nastavení v nástěnném profilu 15 mm
- Včetně HÜPPE Keder-System (upevnění s pomocí těsnícího profilu) -

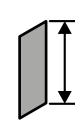
- montáž bez viditelných šroubů v oblasti nástěnné lišty
- Těsnost dle DIN 14428
- Made in Germany
- Obsah dodávky: upevňovací materiál, montážní návod
- 10-letá ponáková záruka dostupnosti náhradních dílů po získání produktu
- Systém zajištění kvality certifikován dle DIN EN ISO 9001:2015
- Systém managementu hospodaření energií certifikován dle DIN EN 50001:2011

## Montážní možnosti XT03



Boční stěna

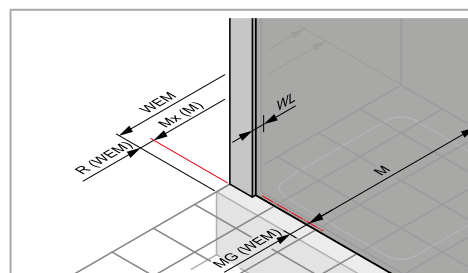
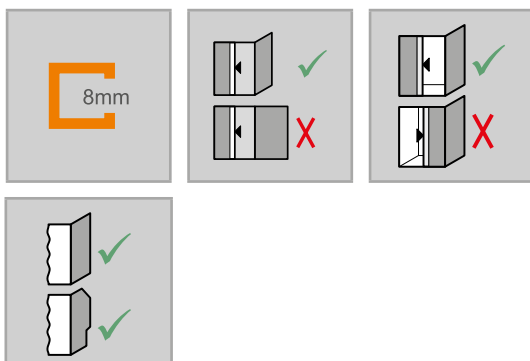
## Min. - Max rozměr



400-2200



200-1100



## Rozměry

|     |      |
|-----|------|
| WL: | 20   |
| R:  | 5    |
| Mx: | M+10 |
| MG: | 15   |

WEM = Vestavný rozměr vaničky (000)  
M = Montážní rozměr na střed skla (001)  
Uvedte, prosím, při objednávce.

## Boční stěna pro Walk-In posuvné dveře 1-dílné s pevným segmentem

### Montáž na sprchovou vaničku

| Výška | Typ  | WEM<br>boční stěna | Číslo výrobku | Cena     |
|-------|------|--------------------|---------------|----------|
| 2000  | 700  | 685-700            | XT0305        | 11.910,- |
|       | 800  | 785-800            | XT0306        | 11.910,- |
|       | 900  | 885-900            | XT0307        | 11.910,- |
|       | 1000 | 985-1000           | XT0308        | 12.480,- |

### Montáž na podlahu/dlažbu


| Výška | Typ  | M (střed podlahového profilu GT) | Číslo výrobku | Cena     |
|-------|------|----------------------------------|---------------|----------|
| 2000  | 700  | 673-688                          | XT0305        | 11.910,- |
|       | 800  | 773-788                          | XT0306        | 11.910,- |
|       | 900  | 873-888                          | XT0307        | 11.910,- |
|       | 1000 | 973-988                          | XT0308        | 12.480,- |

### Zhotovení na míru

| Výška     | Typ      | Šířka B1 | Číslo výrobku | Cena     |
|-----------|----------|----------|---------------|----------|
| 1900-2000 | Přes roh | 200-1100 | XT0380        | 15.490,- |
| 2001-2200 | Přes roh | 200-1100 | XT0382        | 20.150,- |
| 400-2000  | Na vanu  | 200-1100 | XT0381        | 15.490,- |

Rozsah nastavení = objednaný rozměr - 8 mm / + 7 mm\*\*

POZOR: Pro dveře s boční stěnou na vaně je nutný doplňkový set pro niku. Viz Doplňky.

|   |   |                              |
|---|---|------------------------------|
|  | Příplatek ke zhotovení na míru za každé zkosení/výřez | <b>Příplatek:</b><br>4.180,- |
|---|---|------------------------------|

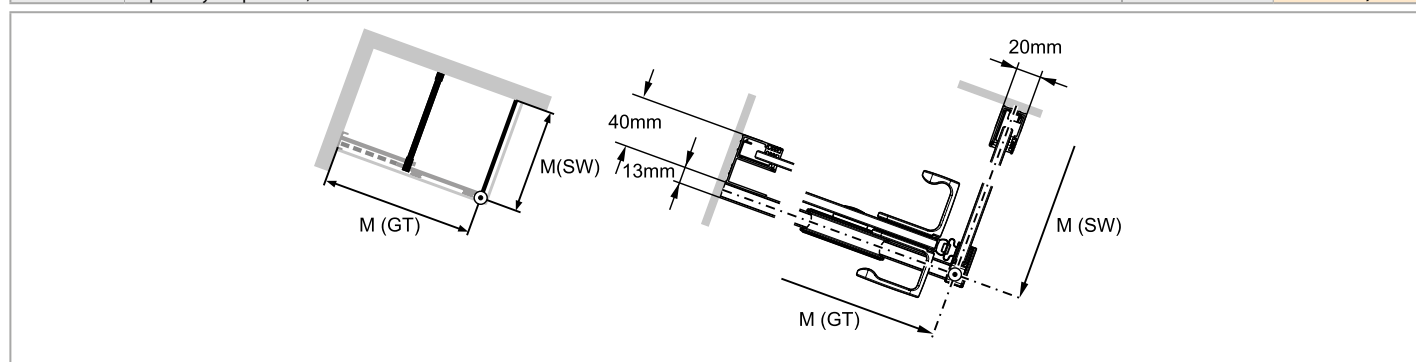
### Barvy profilů- skla / dekory

| Barvy profilu       | Kód barvy | Příplatek: |
|---------------------|-----------|------------|
| stříbrná pololesklá | 069       | 0,-        |
| Black Edition       | 123       | 3.200,-    |

| Skla/dekory        | s úpravou Anti-Plaque |            | bez úpravy Anti-Plaque |            |
|--------------------|-----------------------|------------|------------------------|------------|
|                    | Kód skla              | Příplatek: | Kód skla               | Příplatek: |
| čiré               | 322                   | 0,-        | 321                    | 0,-        |
| Sand Plus sítotisk | 348                   | 6.720,-    | 347                    | 6.720,-    |
| šedé               | 368                   | 4.160,-    | 301                    | 4.160,-    |
| bronzové           | 378                   | 4.160,-    | 341                    | 4.160,-    |
| zrcadlové sklo     | 381                   | 14.430,-   | 380                    | 14.430,-   |

### Doplňky

| Výška     |   | Číslo výrobku | Cena    |
|-----------|---|---------------|---------|
| 2000      | Doplňkový set pro niku                    | XT0401        | 2.680,- |
| 1200-2200 | Doplňkový set pro niku, zhotovení na míru | XT0480        | 3.500,- |



### Číslo výrobku a ceny

|               |   |                   |   |                   |   |                         |
|---------------|---|-------------------|---|-------------------|---|-------------------------|
| XXXXXX        | + | XXX               | + | XXX               | = | XXXXXX.XXX.XXX          |
| Číslo výrobku |   | Kód barvy         |   | Kód skla          |   | Číslo výrobku kompletní |
| Základní cena |   | Barevný příplatek |   | Příplatek za sklo |   | Celková cena            |

# Xtensa pure 4-úhelník

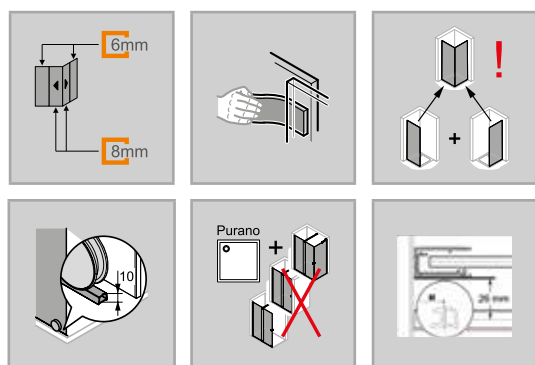


Posuvné dveře rohový vstup 2-dílný

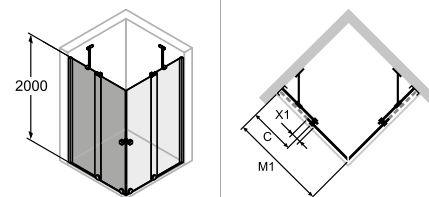
## Popis produktu

- Pro montáž jako rohový vstup
- Částečně orámovaná polovina rohového vstupu se dvěma segmenty posuvných dveří a dvěma pevnými segmenty. Dveře se otevírají vždy na jednu stranu
- Zasklení jednovrstvým bezpečnostním sklem dle DIN EN 12150 tl 6 mm (pevný segment) a 8 mm (dveře), volitelně s povrchovou úpravou HÜPPE Anti-Plaque pro snazší údržbu
- Se stabilizačními vzpěrami (uvnitř)
- Vysoce kvalitní a obzvláště úzký nástěnný profil z hliníku
- Stropní vzpěru lze objednat volitelně
- Možnost nastavení 12 mm v nástěnném profilu. Dodatečně až 200 mm díky překrytí skleněných tabulí.
- Včetně HÜPPE Keder-System (upevnění s pomocí těsnícího profilu) - montáž bez viditelných šroubů v oblasti nástěnné lišty

**K dispozici musí být vodorovná/rovinná plocha 50 mm.**

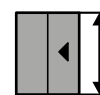


## Montážní možnosti XT13



Upevnění vlevo

## Min. - Max rozměr



1200-2200

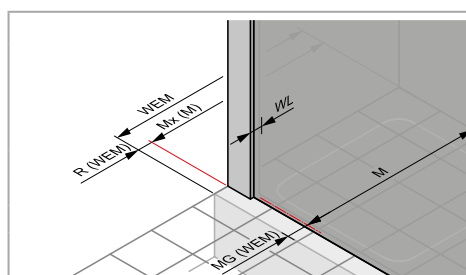


700-1400

- Snadné čištění díky z vnitřní strany zapuštěným jezdvým kolečkům
- Vysoce kvalitní jezdvá kolečka jsou z vnitřní strany zapuštěná a výškově nastavitelná
- Podlahový profil (výška 10 mm)
- Průběžné magnetické lišty a těsnící profily
- Těsnost dle DIN 14428
- Made in Germany
- Obsah dodávky: upevňovací materiál, pomůcka na čištění, montážní návod
- 10-letá ponákuční záruka dostupnosti náhradních dílů po získání produktu
- Systém zajištění kvality certifikován dle DIN EN ISO 9001:2015
- Systém managementu hospodaření energií certifikován dle DIN EN 50001:2011

## Rozměry

|     |    |
|-----|----|
| WL: | 20 |
| R:  | 38 |
| MG: | 47 |



WEM = Vestavný rozměr vaničky (000)

M = montážní rozměr střed podlahového profilu GT (001)

Uvedte, prosím, při objednávce.

## Posuvné dveře rohový vstup 2-dílný (1/2) - Upevnění vlevo

### Montáž na sprchovou vaničku

| Výška | Typ  | WEM       | Šířka C | Min. - max. překrytí skleněných tabulí X | Šířka vstupu | Číslo výrobku | Cena     |
|-------|------|-----------|---------|--|--------------|---------------|----------|
| 2000  | 750  | 690-757   | 385-400 | 51-103                                   | 355-428      | XT1301        | 24.080,- |
|       | 800  | 758-807   | 410-425 | 51-85                                    | 415-463      | XT1302        | 24.600,- |
|       | 900  | 808-907   | 460-475 | 51-135                                   | 415-534      | XT1303        | 25.360,- |
|       | 1000 | 908-1007  | 540-555 | 115-199                                  | 441-560      | XT1304        | 30.320,- |
|       | 1100 | 1008-1107 | 590-605 | 115-199                                  | 511-630      | XT1305        | 31.010,- |
|       | 1200 | 1108-1207 | 640-655 | 115-199                                  | 582-701      | XT1306        | 32.080,- |
|       | 1400 | 1208-1407 | 740-755 | 115-299                                  | 582-842      | XT1307        | 35.290,- |

POZOR: Kompletní rohový vstup se skládá ze dvou objednávacích čísel

### Montáž na podlahu/dlažbu

| Výška | Typ  | M (střed podlahového profilu GT) | Šířka C | Min. - max. překrytí skleněných tabulí X | Šířka vstupu | Číslo výrobku | Cena     |
|-------|------|----------------------------------|---------|--|--------------|---------------|----------|
| 2000  | 750  | 677-744                          | 385-400 | 51-103                                   | 355-428      | XT1301        | 24.080,- |
|       | 800  | 745-794                          | 410-425 | 51-85                                    | 415-463      | XT1302        | 24.600,- |
|       | 900  | 795-894                          | 460-475 | 51-135                                   | 415-534      | XT1303        | 25.360,- |
|       | 1000 | 895-994                          | 540-555 | 115-199                                  | 441-560      | XT1304        | 30.320,- |
|       | 1100 | 995-1094                         | 590-605 | 115-199                                  | 511-630      | XT1305        | 31.010,- |
|       | 1200 | 1095-1194                        | 640-655 | 115-199                                  | 582-701      | XT1306        | 32.080,- |
|       | 1400 | 1195-1394                        | 740-755 | 115-299                                  | 582-842      | XT1307        | 35.290,- |

POZOR: Kompletní rohový vstup se skládá ze dvou objednávacích čísel

### Zhotovení na míru

| Výška     | Šířka M1 | Číslo výrobku | Cena     |
|-----------|----------|---------------|----------|
| 1200-2000 | 700-1400 | XT1380        | 38.490,- |
| 2001-2200 | 700-1400 | XT1381        | 43.160,- |

Rozsah nastavení = objednaný rozměr - 8 mm / + 7 mm\*\*

### Barvy profilů- skla / dekory

| Barvy profilu      | Kód barvy | Příplatek: |
|--------------------|-----------|------------|
| stříbrná poleosklá | 069       | 0,-        |
| Black Edition      | 123       | 3.200,-    |

| Skla/dekory        | s úpravou Anti-Plaque |            | bez úpravy Anti-Plaque |            |
|--------------------|-----------------------|------------|------------------------|------------|
|                    | Kód skla              | Příplatek: | Kód skla               | Příplatek: |
| čiré               | 322                   | 0,-        | 321                    | 0,-        |
| Sand Plus sítotisk | 348                   | 6.720,-    | 347                    | 6.720,-    |
| šedé               | 368                   | 4.160,-    | 301                    | 4.160,-    |
| bronzové           | 378                   | 4.160,-    | 341                    | 4.160,-    |
| zrcadlové sklo     | 381                   | 14.430,-   | 380                    | 14.430,-   |

### Varianta vybavení (volitelné)

| Varianta vybavení        | Příplatek:     |
|--------------------------|----------------|
| Stropní vzpěra 80-600 mm | 791<br>3.830,- |

### Číslo výrobku a ceny

|               |   |                   |   |                   |   |                   |   |                         |
|---------------|---|-------------------|---|-------------------|---|-------------------|---|-------------------------|
| XXXXXX        | + | XXX               | + | XXX               | + | XXX               | = | XXXXXX.XXX.XXX.XXX      |
| Číslo výrobku |   | Kód barvy         |   | Kód skla          |   | Varianta vybavení |   | Číslo výrobku kompletní |
| Základní cena |   | Barevný příplatek |   | Příplatek za sklo |   | Příplatek:        |   | Celková cena            |

# Xtensa pure 4-úhelník



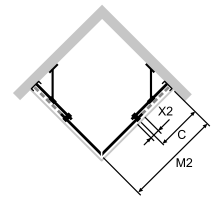
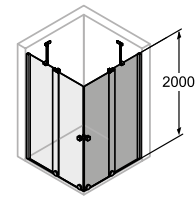
Posuvné dveře rohový vstup 2-dílný

## Popis produktu

- Pro montáž jako rohový vstup
- Částečně orámovaná polovina rohového vstupu se dvěma segmenty posuvných dveří a dvěma pevnými segmenty. Dveře se otevírají vždy na jednu stranu
- Zasklení jednovrstvým bezpečnostním sklem dle DIN EN 12150 tl 6 mm (pevný segment) a 8 mm (dveře), volitelně s povrchovou úpravou HÜPPE Anti-Plaque pro snazší údržbu
- Se stabilizačními vzpěrami (uvnitř)
- Vysoce kvalitní a obzvláště úzký nástěnný profil z hliníku
- Stropní vzpěru lze objednat volitelně
- Možnost nastavení 12 mm v nástěnném profilu. Dodatečně až 200 mm díky překrytí skleněných tabulí.
- Včetně HÜPPE Keder-System (upevnění s pomocí těsnícího profilu) - montáž bez viditelných šroubů v oblasti nástěnné lišty

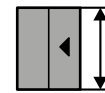
**K dispozici musí být vodorovná/rovinná plocha 50 mm.**

## Montážní možnosti XT14

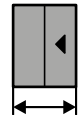


Upevnění vpravo

## Min. - Max rozměr

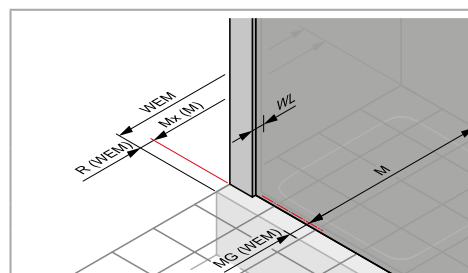
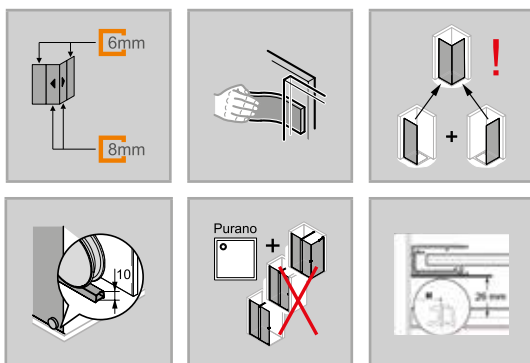


1200-2200



700-1400

- Snadné čištění díky z vnitřní strany zapuštěným pojezdovým kolečkům
- Vysoce kvalitní pojezdová kolečka jsou z vnitřní strany zapuštěná a výškově nastavitelná
- Podlahový profil (výška 10 mm)
- Průběžné magnetické lišty a těsnící profily
- Těsnost dle DIN 14428
- Made in Germany
- Obsah dodávky: upevňovací materiál, pomůcka na čištění, montážní návod
- 10-letá ponákuční záruka dostupnosti náhradních dílů po získání produktu
- Systém zajištění kvality certifikován dle DIN EN ISO 9001:2015
- Systém managementu hospodaření energií certifikován dle DIN EN 50001:2011



## Rozměry

|     |    |
|-----|----|
| WL: | 20 |
| R:  | 38 |
| MG: | 47 |

WEM = Vestavný rozměr vaničky (000)

M = montážní rozměr střed podlahového profilu GT (001)

Uveďte, prosím, při objednávce.



## Posuvné dveře rohový vstup 2-dílný (1/2) - Upevnění vpravo

### Montáž na sprchovou vaničku

| Výška | Typ  | WEM       | Šířka C | Min. - max. překrytí<br>skleněných tabulí X | Šířka vstupu | Číslo výrobku | Cena     |
|-------|------|-----------|---------|---|--------------|---------------|----------|
| 2000  | 750  | 690-757   | 385-400 | 51-103                                      | 355-428      | XT1401        | 24.080,- |
|       | 800  | 758-807   | 410-425 | 51-85                                       | 415-463      | XT1402        | 24.600,- |
|       | 900  | 808-907   | 460-475 | 51-135                                      | 415-534      | XT1403        | 25.360,- |
|       | 1000 | 908-1007  | 540-555 | 115-199                                     | 441-560      | XT1404        | 30.320,- |
|       | 1100 | 1008-1107 | 590-605 | 115-199                                     | 511-630      | XT1405        | 31.010,- |
|       | 1200 | 1108-1207 | 640-655 | 115-199                                     | 582-701      | XT1406        | 32.080,- |
|       | 1400 | 1208-1407 | 740-755 | 115-299                                     | 582-842      | XT1407        | 35.290,- |

POZOR: Kompletní rohový vstup se skládá ze dvou objednacích čísel

### Montáž na podlahu/dlažbu

| Výška | Typ  | M (střed podlahového profilu GT) | Šířka C | Min. - max. překrytí<br>skleněných tabulí X | Šířka vstupu | Číslo výrobku | Cena     |
|-------|------|----------------------------------|---------|---|--------------|---------------|----------|
| 2000  | 750  | 677-744                          | 385-400 | 51-103                                      | 355-428      | XT1401        | 24.080,- |
|       | 800  | 745-794                          | 410-425 | 51-85                                       | 415-463      | XT1402        | 24.600,- |
|       | 900  | 795-894                          | 460-475 | 51-135                                      | 415-534      | XT1403        | 25.360,- |
|       | 1000 | 895-994                          | 540-555 | 115-199                                     | 441-560      | XT1404        | 30.320,- |
|       | 1100 | 995-1094                         | 590-605 | 115-199                                     | 511-630      | XT1405        | 31.010,- |
|       | 1200 | 1095-1194                        | 640-655 | 115-199                                     | 582-701      | XT1406        | 32.080,- |
|       | 1400 | 1195-1394                        | 740-755 | 115-299                                     | 582-842      | XT1407        | 35.290,- |

POZOR: Kompletní rohový vstup se skládá ze dvou objednacích čísel

### Zhotovení na míru

| Výška     | Šířka M1 | Číslo výrobku | Cena     |
|-----------|----------|---------------|----------|
| 1200-2000 | 700-1400 | XT1480        | 38.490,- |
| 2001-2200 | 700-1400 | XT1481        | 43.160,- |

Rozsah nastavení = objednaný rozměr - 8 mm / + 7 mm\*\*

### Barvy profilů- skla / dekory

| Barvy profilu      | Kód barvy | Příplatek: |
|--------------------|-----------|------------|
| stříbrná poleosklá | 069       | 0,-        |
| Black Edition      | 123       | 3.200,-    |

| Skla/dekory        | s úpravou Anti-Plaque |            | bez úpravy Anti-Plaque |            |
|--------------------|-----------------------|------------|------------------------|------------|
|                    | Kód skla              | Příplatek: | Kód skla               | Příplatek: |
| čiré               | 322                   | 0,-        | 321                    | 0,-        |
| Sand Plus sítotisk | 348                   | 6.720,-    | 347                    | 6.720,-    |
| šedé               | 368                   | 4.160,-    | 301                    | 4.160,-    |
| bronzové           | 378                   | 4.160,-    | 341                    | 4.160,-    |
| zrcadlové sklo     | 381                   | 14.430,-   | 380                    | 14.430,-   |

### Varianta vybavení (volitelné)

| Varianta vybavení        | Příplatek:     |
|--------------------------|----------------|
| Stropní vzpěra 80-600 mm | 791<br>3.830,- |

### Číslo výrobku a ceny

|               |   |                   |   |                   |   |                   |   |                         |
|---------------|---|-------------------|---|-------------------|---|-------------------|---|-------------------------|
| XXXXXX        | + | XXX               | + | XXX               | + | XXX               | = | XXXXXX.XXX.XXX.XXX      |
| Číslo výrobku |   | Kód barvy         |   | Kód skla          |   | Varianta vybavení |   | Číslo výrobku kompletní |
| Základní cena |   | Barevný příplatek |   | Příplatek za sklo |   | Příplatek:        |   | Celková cena            |

# Xtensa pure 4-úhelník



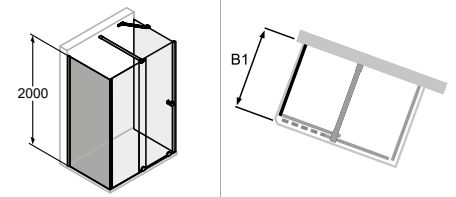
Boční stěna pro L-řešení U-kabina

## Popis produktu

- Pro kombinaci jako boční stěna pro L-řešení / U-kabinu
- Částečně orámovaná boční stěna
- Zasklení jednovrstvým bezpečnostním sklem tl 6 mm dle DIN EN 12150, volitelně s povrchovou úpravou HÜPPE Anti-Plaque pro snazší údržbu
- Se stabilizačními vzpěrami (uvnitř)
- Vysoce kvalitní a obzvláště úzký nástěnný profil z hliníku
- Zkosení / výřezy možné
- Možnost nastavení v nástěnném profilu 15 mm
- Včetně HÜPPE Keder-System (upevnění s pomocí těsnícího profilu) -

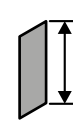
- montáž bez viditelných šroubů v oblasti nástěnné lišty
- Těsnost dle DIN 14428
- Made in Germany
- Obsah dodávky: upevňovací materiál, montážní návod
- 10-letá ponáková zůruka dostupnosti náhradních dílů po získání produktu
- Systém zajištění kvality certifikován dle DIN EN ISO 9001:2015
- Systém managementu hospodaření energií certifikován dle DIN EN 50001:2011

## Montážní možnosti XT18



Boční stěna

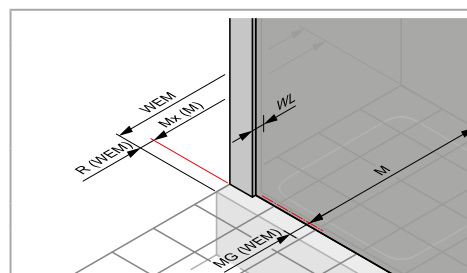
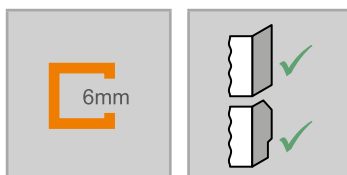
## Min. - Max rozměr



400-2200



200-1100



## Rozměry

|     |      |
|-----|------|
| WL: | 20   |
| R:  | 5    |
| Mx: | M+10 |
| MG: | 15   |

WEM = Vestavný rozměr vaničky (000)  
M = Montážní rozměr na střed skla (001)  
Uvedte, prosím, při objednávce.

## Boční stěna pro L-řešení U-kabina

### Montáž na sprchovou vaničku

| Výška | Typ  | WEM<br>boční stěna | Číslo výrobku | Cena     |
|-------|------|--------------------|---------------|----------|
| 2000  | 800  | 785-800            | XT1807        | 11.910,- |
|       | 900  | 885-900            | XT1808        | 11.910,- |
|       | 1000 | 985-1000           | XT1809        | 11.910,- |

### Montáž na podlahu/dlažbu

| Výška | Typ  | M (střed podlahového profilu GT) | Číslo výrobku | Cena     |
|-------|------|----------------------------------|---------------|----------|
| 2000  | 800  | 773-800                          | XT1807        | 11.910,- |
|       | 900  | 873-888                          | XT1808        | 11.910,- |
|       | 1000 | 973-988                          | XT1809        | 11.910,- |

### Zhotovení na míru

| Výška     | Typ      | Šířka B1 | Číslo výrobku | Cena     |
|-----------|----------|----------|---------------|----------|
| 1200-2000 | Přes roh | 200-1100 | XT1880        | 15.490,- |
| 2001-2200 | Přes roh | 200-1100 | XT1881        | 20.150,- |
| 400-1800  | Na vanu  | 200-1100 | XT1882        | 15.490,- |

Rozsah nastavení = objednaný rozměr - 15 mm / + 0 mm\*\*

|   |   |                                     |
|---|---|-------------------------------------|
|  | Příplatek ke zhotovení na míru za každé zkosení/výřez | <b>Příplatek:</b><br><b>4.180,-</b> |
|---|---|-------------------------------------|

### Barvy profilů- skla / dekory

| Barvy profilu       | Kód barvy | Příplatek: |
|---------------------|-----------|------------|
| stříbrná pololesklá | 069       | 0,-        |
| Black Edition       | 123       | 3.200,-    |

| Skla/dekory        | s úpravou Anti-Plaque |            | bez úpravy Anti-Plaque |            |
|--------------------|-----------------------|------------|------------------------|------------|
|                    | Kód skla              | Příplatek: | Kód skla               | Příplatek: |
| čiré               | 322                   | 0,-        | 321                    | 0,-        |
| Sand Plus sítotisk | 348                   | 6.720,-    | 347                    | 6.720,-    |
| šedé               | 368                   | 4.160,-    | 301                    | 4.160,-    |
| bronzové           | 378                   | 4.160,-    | 341                    | 4.160,-    |
| zrcadlové sklo     | 381                   | 14.430,-   | 380                    | 14.430,-   |

### Číslo výrobku a ceny

|               |   |                   |   |                   |   |                         |
|---------------|---|-------------------|---|-------------------|---|-------------------------|
| XXXXXX        | + | XXX               | + | XXX               | = | XXXXXX.XXX.XXX          |
| Číslo výrobku |   | Kód barvy         |   | Kód skla          |   | Číslo výrobku kompletní |
| Základní cena |   | Barevný příplatek |   | Příplatek za sklo |   | Celková cena            |

## Xtensa pure

### Barva profilu

---



stříbrná pololesklá



Black Edition

Veďte prosím na vědomí, že při montáži chromových povrchů / zrcadlových skel / obkladů stěn HÜPPE je doporučen silikon bez kyseliny octové / silikon pro mramor. Použití čisticích a dezinfekčních prostředků s obsahem alkoholu, chloru nebo kyselin vede k poškození povrchů. Stejně tak nepoužívejte drsné nebo abrazivní čisticí prostředky. Pro více informací si přečtěte, prosím, produktovou přílohu HÜPPE pro čištění a ošetření.



čiré



Sand Plus sítotisk



šedé



bronzové




zrcadlové sklo

# Xtensa pure

## Varianty a příslušenství

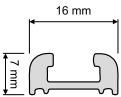
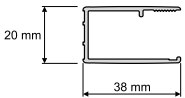
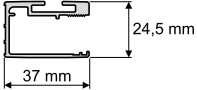
### Stropní vzpěra

| Výška      | Typ            | Detail   | Skica / Foto  | Barva                     | Číslo výrobku | Cena           |
|------------|----------------|--|---|---------------------------|---------------|----------------|
| 80 - 600mm | Stropní vzpěra | Možnost individuálního zkrácení. Nenáročné dodatečné upevnění nebo výměna. Pro Xtensa. |  | stříbrná polelesklá = 069 | XT1606069     | <b>3.830,-</b> |
|            |                |  |   | Black Edition = 123       | XT1606123     | <b>5.280,-</b> |

### Vzpěra tvaru T, kompletní

| Výška     | Typ  | Detail | Skica / Foto  | Barva                     | Číslo výrobku | Cena           |
|-----------|--|--------|---|---------------------------|---------------|----------------|
| do 2000mm | Doplňková sada pro T-řešení (v kombinaci se standardní stabilizační vzpěrou) |        |  | stříbrná polelesklá = 069 | XT0501 069    | <b>6.720,-</b> |
|           |  |        |   | Black Edition = 123       | XT0501 123    | <b>8.120,-</b> |

### PRŮŘEZY PROFILŮ

| Profil   | Detail  |
|--|---|
|   | Lišta pro niku                                  |
|   | Nástěnný profil pro boční stěnu a pevný segment |
|  | Nástěnný profil / Select+ Kit                   |

# HÜPPE Xtensa pure





# HÜPPE Modely Walk-In



### SolvaPro bezrámová

Boční stěna samostatně stojící

Boční stěna volně stojící

Boční stěna s výklopným segmentem

### SolvaPro s nástěnnou lištou

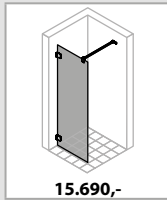
Boční stěna samostatně stojící

L-řešení

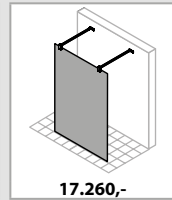
### Solva bezrámová

Boční stěna samostatně stojící

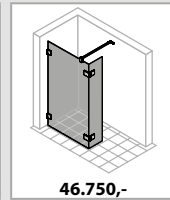
Boční stěna s výklopným segmentem



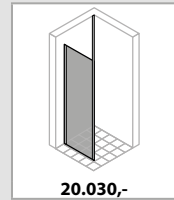
132



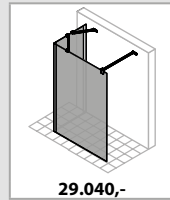
134



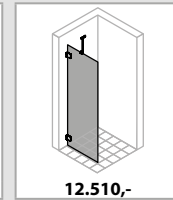
136



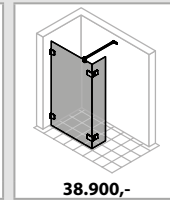
138



140



142



144

15.690,-

17.260,-

46.750,-

20.030,-

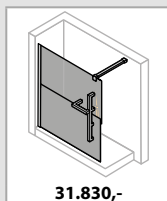
29.040,-

12.510,-

38.900,-

### Duplo pure

Walk-IN



146

31.830,-

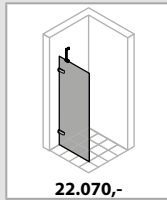
### Enjoy pure bezrámový

Boční stěna samostatně stojící

### Enjoy pure s nástěnnou lištou

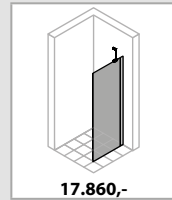
Boční stěna samostatně stojící

Walk-In Boční stěna s výklopným segmentem



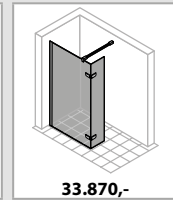
148

22.070,-



150

17.860,-



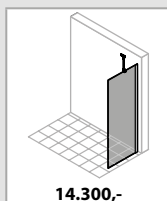
152

33.870,-

### Design pure

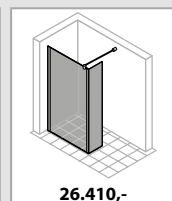
Boční stěna samostatně stojící

Walk-In Boční stěna s výklopným segmentem



154

14.300,-



158

26.410,-

# SolvaPro bezrámová 4-úhelník



Boční stěna samostatně stojící

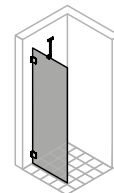
## Popis produktu

- Bezrámová skleněná sprchová zástěna WALK-IN
- Zasklení jednovrstvým bezpečnostním sklem tl 8 mm dle DIN EN 12150, volitelně s povrchovou úpravou HÜPPE Anti-Plaque pro snazší údržbu
- Se stabilizačními vzpěrami (uvnitř)
- Kování z vysoce kvalitního kovu
- Zkosení / výřezy možné
- Individuální výroba na míru
- Z vnitřní strany zapuštěné panty pro snazší čištění

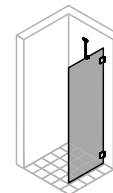
### Zaměření bezpodmínečně nutné.

**Pozor: Produkty Privatima a SandPlus lze z výrobních důvodů nabízet pouze do šířky 1600 mm**

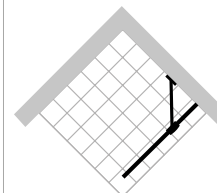
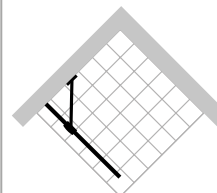
## Montážní možnosti 7R01 / 7R02



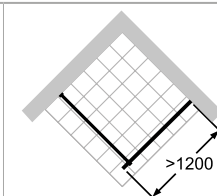
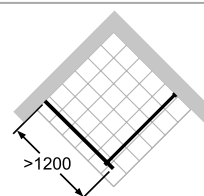
Upevnění vlevo



Upevnění vpravo

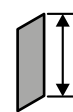


Se stabilizační vzpěrou



S příčnou vzpěrou

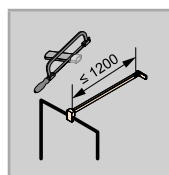

## Min. - Max rozměr



900-2400




200-1800



## Boční stěna samostatně stojící

### Upevnění vlevo


#### Zhotovení na míru

| Výška   | Šířka     | Upevnění            | Číslo výrobku | Cena                                |
|---|-----------|---------------------|---------------|-------------------------------------|
| 900-2000  | 200-1200  | Stabilizační vzpěra | 7R0180        | 15.690,-                            |
| 2001-2400   | 200-1200  | Stabilizační vzpěra | 7R0181        | 20.390,-                            |
| 900-2000  | 200-1200  | Příčná vzpěra       | 7R0182        | 15.690,-                            |
| 2001-2400   | 200-1200  | Příčná vzpěra       | 7R0183        | 20.390,-                            |
| 900-2000  | 1201-1800 | Příčná vzpěra       | 7R0184        | 20.390,-                            |
| 2001-2400   | 1201-1800 | Příčná vzpěra       | 7R0185        | 26.390,-                            |
|  Příplatek ke zhotovení na míru za každé zkosení/výřez |           |                     |               | <b>Příplatek:</b><br><b>4.180,-</b> |

## Boční stěna samostatně stojící

### Upevnění vpravo

#### Zhotovení na míru

| Výška   | Šířka     | Upevnění            | Číslo výrobku | Cena                                |
|---|-----------|---------------------|---------------|-------------------------------------|
| 900-2000  | 200-1200  | Stabilizační vzpěra | 7R0280        | 15.690,-                            |
| 2001-2400   | 200-1200  | Stabilizační vzpěra | 7R0281        | 20.390,-                            |
| 900-2000  | 200-1200  | Příčná vzpěra       | 7R0282        | 15.690,-                            |
| 2001-2400   | 200-1200  | Příčná vzpěra       | 7R0283        | 20.390,-                            |
| 900-2000  | 1201-1800 | Příčná vzpěra       | 7R0284        | 20.390,-                            |
| 2001-2400   | 1201-1800 | Příčná vzpěra       | 7R0285        | 26.390,-                            |
|  Příplatek ke zhotovení na míru za každé zkosení/výřez |           |                     |               | <b>Příplatek:</b><br><b>4.180,-</b> |

### Barvy profilů- skla / dekory

| Barvy profilu          | Kód barvy | Příplatek: | Skla/dekory            | s úpravou Anti-Plaque |            | bez úpravy Anti-Plaque |            |
|------------------------|-----------|------------|------------------------|-----------------------|------------|------------------------|------------|
|                        |           |            |                        | Kód skla              | Příplatek: | Kód skla               | Příplatek: |
| stříbrná lesklá        | 092       | 0,-        | čiré                   | 322                   | 0,-        | 321                    | 0,-        |
| Black Edition          | 123       | 3.150,-    | Sand Plus              | 316                   | 4.160,-    | 315                    | 4.160,-    |
| White Edition          | 182       | 3.150,-    | Privatima              | 375                   | 4.160,-    | 373                    | 4.160,-    |
| bronz                  | 55D       | 8.090,-    | šedé                   | 368                   | 4.160,-    | 301                    | 4.160,-    |
| černý chrom            | 55F       | 8.090,-    | bronzové               | 378                   | 4.160,-    | 341                    | 4.160,-    |
| stainless steel optic  | 55G       | 8.090,-    | zrcadlové sklo         | 381                   | 21.660,-   | 380                    | 21.660,-   |
| mosaz                  | 55H       | 8.090,-    | Pískovací dekor Liquid | 303                   | 4.160,-    |                        |            |
| individuální barvy RAL | 998       | 8.090,-    | Pískovací dekor Nature | 366                   | 4.160,-    |                        |            |

Gold Edition lze objednat s barevným kódem 998 se specifikací „RAL 1036“.

### Varianta vybavení (volitelné)

|  | Varianta vybavení | Příplatek: |
|--|-------------------|------------|
| Vnitřní nastavitelný stěnový úhelník (2ks) | 930               | 3.400,-    |

### Číslo výrobku a ceny

|               |   |                   |   |                   |   |                   |   |                         |
|---------------|---|-------------------|---|-------------------|---|-------------------|---|-------------------------|
| XXXXXX        | + | XXX               | + | XXX               | + | XXX               | = | XXXXXX.XXX.XXX.XXX      |
| Číslo výrobku |   | Kód barvy         |   | Kód skla          |   | Varianta vybavení |   | Číslo výrobku kompletní |
| Základní cena |   | Barevný příplatek |   | Příplatek za sklo |   | Příplatek:        |   | Celková cena            |

# SolvaPro bezrámová 4-úhelník



Boční stěna volně stojící

## Popis produktu

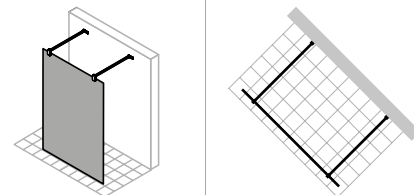
- Bezrámová skleněná sprchová zástěna WALK-IN
- Zasklení jednovrstvým bezpečnostním sklem tl 8 mm dle DIN EN 12150, volitelně s povrchovou úpravou HÜPPE Anti-Plaque pro snazší údržbu
- S příčnou vzpěrou 90° (uvnitř)
- Zkosení / výřezy možné
- Individuální výroba na míru
- Utěsnění dle DIN 14428

- Made in Germany
- Obsah dodávky: upevňovací materiál, montážní návod
- 10-letá ponáková záruka dostupnosti náhradních dílů po získání produktu
- Systém zajištění kvality certifikován dle DIN EN ISO 9001:2015
- Systém managementu hospodaření energií certifikován dle DIN EN 50001:2011

**Zaměření bezpodmínečně nutné.**

**Pozor: Produkty Privatima a SandPlus lze z výrobních důvodů nabízet pouze do šířky 1600 mm**

## Montážní možnosti 7R03



S příčnou vzpěrou

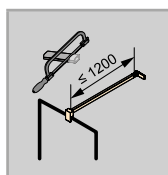

## Min. - Max rozměr



1200-2200



300-1800



## Boční stěna volně stojící

### Zhotovení na míru

| Výška     | Šířka B1  | Číslo výrobku | Cena     |
|-----------|-----------|---------------|----------|
| 1200-2000 | 300-1200  | 7R0380        | 17.260,- |
|           | 1201-1800 | 7R0382        | 22.430,- |
| 2001-2200 | 300-1200  | 7R0381        | 22.430,- |
|           | 1201-1800 | 7R0383        | 29.030,- |

### Barvy profilů- skla / dekory

| Barvy profilu          | Kód barvy | Příplatek: |
|------------------------|-----------|------------|
| stříbrná lesklá        | 092       | 0,-        |
| Black Edition          | 123       | 3.150,-    |
| White Edition          | 182       | 3.150,-    |
| bronz                  | 55D       | 8.090,-    |
| černý chrom            | 55F       | 8.090,-    |
| stainless steel optic  | 55G       | 8.090,-    |
| mosaz                  | 55H       | 8.090,-    |
| individuální barvy RAL | 998       | 8.090,-    |

| Skla/dekory            | s úpravou Anti-Plaque |            | bez úpravy Anti-Plaque |            |
|------------------------|-----------------------|------------|------------------------|------------|
|                        | Kód skla              | Příplatek: | Kód skla               | Příplatek: |
| čiré                   | 322                   | 0,-        | 321                    | 0,-        |
| Sand Plus              | 316                   | 4.160,-    | 315                    | 4.160,-    |
| Privatima              | 375                   | 4.160,-    | 373                    | 4.160,-    |
| šedé                   | 368                   | 4.160,-    | 301                    | 4.160,-    |
| bronzové               | 378                   | 4.160,-    | 341                    | 4.160,-    |
| zrcadlové sklo         | 381                   | 21.660,-   | 380                    | 21.660,-   |
| Pískovací dekor Liquid | 303                   | 4.160,-    |                        |            |
| Pískovací dekor Nature | 366                   | 4.160,-    |                        |            |

Gold Edition lze objednat s barevným kódem 998 se specifikací „RAL 1036“.

### Číslo výrobku a ceny

|                                |   |                                |   |                               |   |   |
|--------------------------------|---|--------------------------------|---|-------------------------------|---|---|
| XXXXXX                         | + | XXX                            | + | XXX                           | = | XXXXXX.XXX.XXX                          |
| Číslo výrobku<br>Základní cena |   | Kód barvy<br>Barevný příplatek |   | Kód skla<br>Příplatek za sklo |   | Číslo výrobku kompletní<br>Celková cena |

# SolvaPro bezrámová 4-úhelník



Walk-In boční stěna s výklopným segmentem

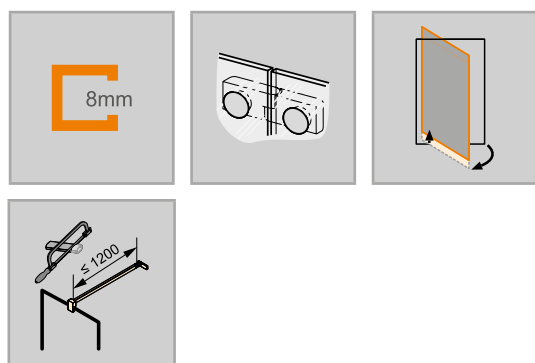
## Popis produktu

- Bezrámová skleněná sprchová zástěna WALK-IN s výklopným segmentem, který lze otevírat dovnitř a ven
- Zasklení jednovrstvým bezpečnostním sklem tl 8 mm dle DIN EN 12150, volitelně s povrchovou úpravou HÜPPE Anti-Plaque pro snazší údržbu
- Kování z vysoce kvalitního kovu
- Zkosení / výřezy možné
- Individuální výroba na míru
- Zvedací/spouštěcí mechanismus pantu decentně skrytý za krytkou
- Z vnitřní strany zapuštěné panty pro snazší čištění
- Montáž s prahovou lištou (výška 10 mm) pro optimální těsnost nebo bez

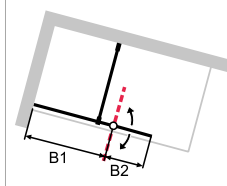
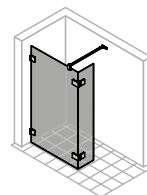
**Zaměření bezpodmínečně nutné. Těsnost je zaručena jen při poloze 90°.**

**Zrcadlové sklo (380/381): Při objednávce je nutné uvést, který segment má být vyroben se zrcadlovým sklem. V případě, že nebude uvedeno, bude dodána celá zástěna se zrcadlovým sklem.**

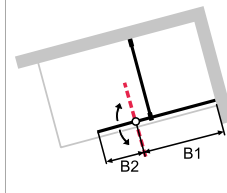
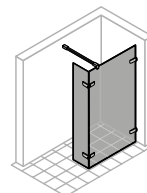
**Pozor: Produkty Privatima a SandPlus lze z výrobních důvodů nabízet pouze do šířky 1600 mm**



## Montážní možnosti 7R36 / 7R37

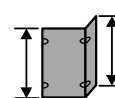


Upevnění vlevo

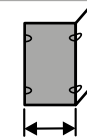


Upevnění vpravo

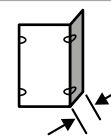
## Min. - Max rozměr



1200-2200



200-1800




300-600



## Walk-In Boční stěna s výklopným segmentem

### Upevnění vlevo


#### Zhotovení na míru

| Výška   | Šířka B1  | Šířka B2 | Číslo výrobku                       | Cena            |
|---|-----------|----------|-------------------------------------|-----------------|
| 1200-2000   | 200-1200  | 300-600  | 7R3680                              | <b>46.750,-</b> |
|   | 1201-1800 | 300-600  | 7R3682                              | <b>56.180,-</b> |
| 2001-2200   | 200-1200  | 300-600  | 7R3681                              | <b>53.850,-</b> |
|   | 1201-1800 | 300-600  | 7R3683                              | <b>58.510,-</b> |
|  Příplatek ke zhotovení na míru za každé zkosení/výřez |           |          | <b>Příplatek:</b><br><b>4.180,-</b> |                 |

## Walk-In Boční stěna s výklopným segmentem

### Upevnění vpravo

#### Zhotovení na míru

| Výška   | Šířka B1  | Šířka B2 | Číslo výrobku                       | Cena            |
|---|-----------|----------|-------------------------------------|-----------------|
| 1200-2000   | 200-1200  | 300-600  | 7R3780                              | <b>46.750,-</b> |
|   | 1201-1800 | 300-600  | 7R3782                              | <b>56.180,-</b> |
| 2001-2200   | 200-1200  | 300-600  | 7R3781                              | <b>53.850,-</b> |
|   | 1201-1800 | 300-600  | 7R3783                              | <b>58.510,-</b> |
|  Příplatek ke zhotovení na míru za každé zkosení/výřez |           |          | <b>Příplatek:</b><br><b>4.180,-</b> |                 |

### Barvy profilů- skla / dekory

| Barvy profilu          | Kód barvy | Příplatek:     |
|------------------------|-----------|----------------|
| stříbrná lesklá        | 092       | <b>0,-</b>     |
| Black Edition          | 123       | <b>3.150,-</b> |
| White Edition          | 182       | <b>3.150,-</b> |
| bronz                  | 55D       | <b>8.090,-</b> |
| černý chrom            | 55F       | <b>8.090,-</b> |
| stainless steel optic  | 55G       | <b>8.090,-</b> |
| mosaz                  | 55H       | <b>8.090,-</b> |
| individuální barvy RAL | 998       | <b>8.090,-</b> |

| Skla/dekory            | s úpravou Anti-Plaque |                 | bez úpravy Anti-Plaque |                 |
|------------------------|-----------------------|-----------------|------------------------|-----------------|
|                        | Kód skla              | Příplatek:      | Kód skla               | Příplatek:      |
| čiré                   | 322                   | <b>0,-</b>      | 321                    | <b>0,-</b>      |
| Sand Plus              | 316                   | <b>4.160,-</b>  | 315                    | <b>4.160,-</b>  |
| Privatima              | 375                   | <b>4.160,-</b>  | 373                    | <b>4.160,-</b>  |
| šedé                   | 368                   | <b>4.160,-</b>  | 301                    | <b>4.160,-</b>  |
| bronzové               | 378                   | <b>4.160,-</b>  | 341                    | <b>4.160,-</b>  |
| zrcadlové sklo         | 381                   | <b>14.430,-</b> | 380                    | <b>14.430,-</b> |
| Pískovací dekor Liquid | 303                   | <b>4.160,-</b>  |                        |                 |
| Pískovací dekor Nature | 366                   | <b>4.160,-</b>  |                        |                 |

Gold Edition lze objednat s barevným kódem 998 se specifikací „RAL 1036“.

### Číslo výrobku a ceny

|                                |   |                                |   |                               |   |   |
|--------------------------------|---|--------------------------------|---|-------------------------------|---|---|
| XXXXXX                         | + | XXX                            | + | XXX                           | = | XXXXXX.XXX.XXX                          |
| Číslo výrobku<br>Základní cena |   | Kód barvy<br>Barevný příplatek |   | Kód skla<br>Příplatek za sklo |   | Číslo výrobku kompletní<br>Celková cena |

# SolvaPro s nástěnnou lištou 4-úhelník



Boční stěna samostatně stojící

## Popis produktu

- Částečně orámovaná sprchová zástěna WALK-IN
- Zasklení jednovrstvým bezpečnostním sklem tl 8 mm dle DIN EN 12150, volitelně s povrchovou úpravou HÜPPE Anti-Plaque pro snazší údržbu
- Profily z vysoce kvalitního eloxovaného hliníku
- Možnost nastavení v nástěnném profilu 15 mm
- Utěsnění dle DIN 14428
- Made in Germany
- Obsah dodávky: upevňovací materiál, montážní návod
- 10-letá ponákladní záruka dostupnosti náhradních dílů po získání

**Výška stropní vzpěry je možná až 1000 mm.**

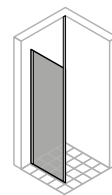
**Pozor: Produkty Privatima a SandPlus lze z výrobních důvodů nabízet pouze do šířky 1600 mm**

**Celková šířka včetně konstrukčního profilu = šířka + 20 mm**

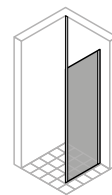
produktu

- Systém zajištění kvality certifikován dle DIN EN ISO 9001:2015
- Systém managementu hospodaření energií certifikován dle DIN EN 50001:2011
- Se stabilizačními vzpěrami (uvnitř)
- Zkosení / výřezy možné
- Vždy s designovým profilem
- Stropní vzpěra součástí balení. Montáž volitelná.

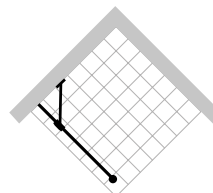
## Montážní možnosti 7T22



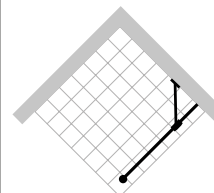
Upevnění vlevo



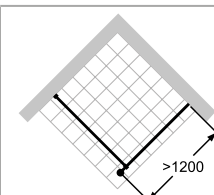
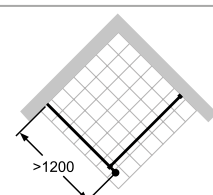
Upevnění vpravo



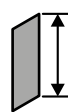
Se stabilizační vzpěrou



S příčnou vzpěrou



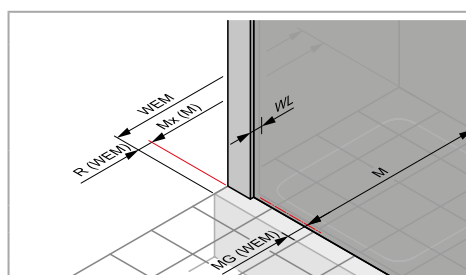
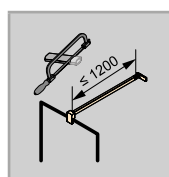
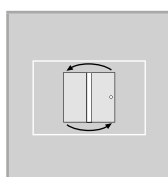

## Min. - Max rozměr



1200-2200



200-1800



## Rozměry

|     |      |
|-----|------|
| WL: | 24   |
| R:  | 20   |
| Mx: | M+10 |
| MG: | 30   |

WEM = Vestavný rozměr vaničky (000)

M = Montážní rozměr na střed skla (001)

Uvedte, prosím, při objednávce.

## Boční stěna samostatně stojící

Montáž na sprchovou vaničku / podlahu (dlažbu)

| Výška | Typ  | Šířka M  | Číslo výrobku | Cena     |
|-------|------|----------|---------------|----------|
| 2000  | 750  | 735-750  | 7T2201        | 20.030,- |
|       | 800  | 785-800  | 7T2202        | 20.460,- |
|       | 900  | 885-900  | 7T2203        | 20.780,- |
|       | 1000 | 985-1000 | 7T2204        | 21.410,- |

### Zhotovení na míru

| Výška     | Šířka     | Upevnění            | Číslo výrobku | Cena     |
|-----------|-----------|---------------------|---------------|----------|
| 1200-2000 | 300-1200  | Stabilizační vzpěra | 7T2280        | 23.960,- |
| 2001-2200 | 300-1200  | Stabilizační vzpěra | 7T2281        | 25.020,- |
| 1200-2000 | 200-1200  | Příčná vzpěra       | 7T2282        | 23.960,- |
|           | 1201-1800 | Příčná vzpěra       | 7T2283        | 25.020,- |
| 2001-2200 | 200-1200  | Příčná vzpěra       | 7T2284        | 25.020,- |
|           | 1201-1800 | Příčná vzpěra       | 7T2285        | 25.970,- |

Rozsah nastavení = objednaný rozměr - 8 mm / + 7 mm\*\*

|   |                   |
|---|-------------------|
|  Příplatek ke zhotovení na míru za každé zkosení/výřez | <b>Příplatek:</b> |
|   | <b>4.180,-</b>    |

### Barvy profilů- skla / dekory

| Barvy profilu          | Kód barvy | Příplatek: | s úpravou Anti-Plaque  |            | bez úpravy Anti-Plaque |            |          |
|------------------------|-----------|------------|------------------------|------------|------------------------|------------|----------|
|                        |           |            | Kód skla               | Příplatek: | Kód skla               | Příplatek: |          |
| stříbrná lesklá        | 092       | 0,-        | čiré                   | 322        | 0,-                    | 321        | 0,-      |
| Black Edition          | 123       | 3.150,-    | Sand Plus              | 316        | 4.160,-                | 315        | 4.160,-  |
| White Edition          | 182       | 3.150,-    | Privatima              | 375        | 4.160,-                | 373        | 4.160,-  |
| bronz                  | 55D       | 8.090,-    | šedé                   | 368        | 4.160,-                | 301        | 4.160,-  |
| černý chrom            | 55F       | 8.090,-    | bronzové               | 378        | 4.160,-                | 341        | 4.160,-  |
| stainless steel optic  | 55G       | 8.090,-    | zrcadlové sklo         | 381        | 21.660,-               | 380        | 21.660,- |
| mosaz                  | 55H       | 8.090,-    | Pískovací dekor Liquid | 303        | 4.160,-                |            |          |
| individuální barvy RAL | 998       | 8.090,-    | Pískovací dekor Nature | 366        | 4.160,-                |            |          |

Gold Edition lze objednat s barevným kódem 998 se specifikací „RAL 1036“.

### Varianta vybavení (volitelné)

|                        | Varianta vybavení | Příplatek: |
|------------------------|-------------------|------------|
| Select+ nástěnná lišta | 881               | 3.400,-    |

U varianty vybavení 881 nelze vyrobit zkosení.

### Číslo výrobku a ceny

|               |   |                   |   |                   |   |                   |   |                         |
|---------------|---|-------------------|---|-------------------|---|-------------------|---|-------------------------|
| XXXXXX        | + | XXX               | + | XXX               | + | XXX               | = | XXXXXX.XXX.XXX.XXX      |
| Číslo výrobku |   | Kód barvy         |   | Kód skla          |   | Varianta vybavení |   | Číslo výrobku kompletní |
| Základní cena |   | Barevný příplatek |   | Příplatek za sklo |   | Příplatek:        |   | Celková cena            |

# SolvaPro s nástěnnou lištou 4-úhelník



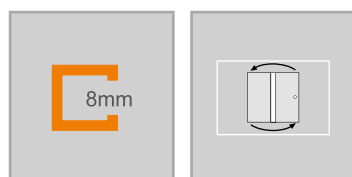
Walk-In L-řešení

## Popis produktu

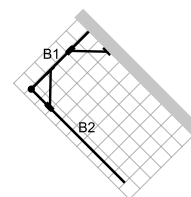
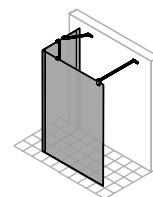
- Částečně orámovaná sprchová zástěna WALK-IN
- Zasklení jednovrstvým bezpečnostním sklem tl 8 mm dle DIN EN 12150, volitelně s povrchovou úpravou HÜPPE Anti-Plaque pro snazší údržbu
- Utěsnění dle DIN 14428
- Made in Germany
- Obsah dodávky: upevňovací materiál, montážní návod.
- 10-letá ponákuční záruka dostupnosti náhradních dílů po získání

**Zrcadlové sklo (380/381): Při objednávce je nutné uvést, který segment má být vyroben se zrcadlovým sklem. V případě, že nebude uvedeno, bude dodána celá zástěna se zrcadlovým sklem.**

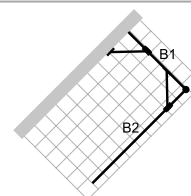
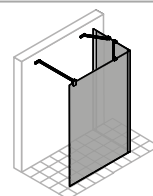
**Pozor: Produkty Privatima a SandPlus lze z výrobních důvodů nabízet pouze do šířky 1600 mm**



## Montážní možnosti 7T24

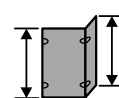


Upevnění vlevo

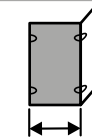


Upevnění vpravo

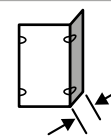
## Min. - Max rozměr



1200 - 2000



300-1800

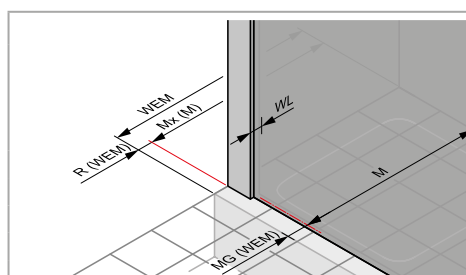


300-1800

- Produktu
- Systém zajištění kvality certifikován dle DIN EN ISO 9001:2015
- Systém managementu hospodaření energií certifikován dle DIN EN 50001:2011
- Se stabilizační vzpěrou (uvnitř) et příčnou vzpěrou
- Zkosení / výřezy možné

## Rozměry

|     |      |
|-----|------|
| WL: | 24   |
| R:  | 20   |
| Mx: | M+10 |
| MG: | 30   |




WEM = Vestavný rozměr vaničky (000)  
M = Montážní rozměr na střed skla (001)  
Uvedte, prosím, při objednávce.

## Walk-In L-řešení

### Zhotovení na míru

| Výška     | Šířka B1 | Šířka B2  | Číslo výrobku | Cena            |
|-----------|----------|-----------|---------------|-----------------|
| 1200-2000 | 300-1800 | 300-1200  | 7T2480        | <b>29.040,-</b> |
|           | 300-1800 | 1201-1800 | 7T2481        | <b>33.500,-</b> |

Rozsah nastavení = objednaný rozměr - 8 mm / + 7 mm\*\*

|   |                   |
|---|-------------------|
|  Příplatek ke zhotovení na míru za každé zkosení/výřez | <b>Příplatek:</b> |
|   | <b>4.180,-</b>    |

### Barvy profilů- skla / dekory

| Barvy profilu          | Kód barvy | Příplatek:     | Skla/dekory            | s úpravou Anti-Plaque |                 | bez úpravy Anti-Plaque |                 |
|------------------------|-----------|----------------|------------------------|-----------------------|-----------------|------------------------|-----------------|
|                        |           |                |                        | Kód skla              | Příplatek:      | Kód skla               | Příplatek:      |
| stříbrná lesklá        | 092       | <b>0,-</b>     | čiré                   | 322                   | <b>0,-</b>      | 321                    | <b>0,-</b>      |
| Black Edition          | 123       | <b>3.150,-</b> | Sand Plus              | 316                   | <b>4.160,-</b>  | 315                    | <b>4.160,-</b>  |
| White Edition          | 182       | <b>3.150,-</b> | Privatima              | 375                   | <b>4.160,-</b>  | 373                    | <b>4.160,-</b>  |
| bronz                  | 55D       | <b>8.090,-</b> | šedé                   | 368                   | <b>4.160,-</b>  | 301                    | <b>4.160,-</b>  |
| černý chrom            | 55F       | <b>8.090,-</b> | bronzové               | 378                   | <b>4.160,-</b>  | 341                    | <b>4.160,-</b>  |
| stainless steel optic  | 55G       | <b>8.090,-</b> | zrcadlové sklo         | 381                   | <b>14.430,-</b> | 380                    | <b>14.430,-</b> |
| mosaz                  | 55H       | <b>8.090,-</b> | Pískovací dekor Liquid | 303                   | <b>4.160,-</b>  |                        |                 |
| individuální barvy RAL | 998       | <b>8.090,-</b> | Pískovací dekor Nature | 366                   | <b>4.160,-</b>  |                        |                 |

Gold Edition lze objednat s barevným kódem 998 se specifikací „RAL 1036“.

### Varianta vybavení (volitelné)

|                        | Varianta vybavení | Příplatek:     |
|------------------------|-------------------|----------------|
| Select+ nástěnná lišta | 881               | <b>3.400,-</b> |

U varianty vybavení 881 nelze vyrobit zkosení.

### Číslo výrobku a ceny

|               |   |                   |   |                   |   |                   |   |                         |
|---------------|---|-------------------|---|-------------------|---|-------------------|---|-------------------------|
| XXXXXX        | + | XXX               | + | XXX               | + | XXX               | = | XXXXXX.XXX.XXX.XXX      |
| Číslo výrobku |   | Kód barvy         |   | Kód skla          |   | Varianta vybavení |   | Číslo výrobku kompletní |
| Základní cena |   | Barevný příplatek |   | Příplatek za sklo |   | Příplatek:        |   | Celková cena            |

# Solva bezrámová 4-úhelník



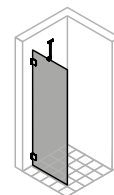
Boční stěna samostatně stojící

## Popis produktu

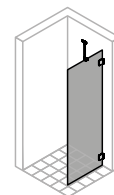
- Bezrámová skleněná sprchová zástěna WALK-IN
- Zasklení jednovrstvým bezpečnostním sklem tl 6 mm dle DIN EN 12150, volitelně s povrchovou úpravou HÜPPE Anti-Plaque pro snazší údržbu
- Kování z vysoce kvalitního kovu
- Z vnitřní strany zapuštěné panty pro snazší čištění
- Utěsnění dle DIN 14428
- Obsah dodávky: upevňovací materiál, montážní návod
- Made in Germany

**Zaměření bezpodmínečně nutné.**

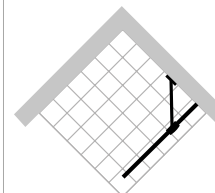
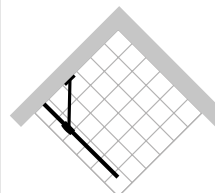
## Montážní možnosti S101 / S102



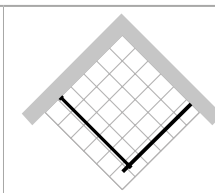
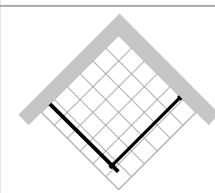
Upevnění vlevo



Upevnění vpravo

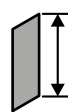


Se stabilizační vzpěrou



S příčnou vzpěrou

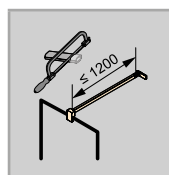
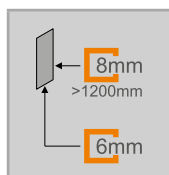
## Min. - Max rozměr




600-2200




200-1200



**Boční stěna samostatně stojící****Upevnění vlevo****Zhotovení na míru**

| Výška   | Šířka    | Upevnění            | Číslo výrobku | Cena                                |
|---|----------|---------------------|---------------|-------------------------------------|
| 600-2000  | 200-1200 | Stabilizační vzpěra | S10180        | 12.510,-                            |
| 2001-2200   | 200-1200 | Stabilizační vzpěra | S10181        | 15.050,-                            |
| 600-2000  | 200-1200 | Příčná vzpěra       | S10182        | 12.510,-                            |
| 2001-2200   | 200-1200 | Příčná vzpěra       | S10183        | 15.050,-                            |
|  Příplatek ke zhotovení na míru za každé zkosení/výřez |          |                     |               | <b>Příplatek:</b><br><b>4.180,-</b> |

**Boční stěna samostatně stojící****Upevnění vpravo****Zhotovení na míru**

| Výška   | Šířka    | Upevnění            | Číslo výrobku | Cena                                |
|---|----------|---------------------|---------------|-------------------------------------|
| 600-2000  | 200-1200 | Stabilizační vzpěra | S10280        | 12.510,-                            |
| 2001-2200   | 200-1200 | Stabilizační vzpěra | S10281        | 15.050,-                            |
| 600-2000  | 200-1200 | Příčná vzpěra       | S10282        | 12.510,-                            |
| 2001-2200   | 200-1200 | Příčná vzpěra       | S10283        | 15.050,-                            |
|  Příplatek ke zhotovení na míru za každé zkosení/výřez |          |                     |               | <b>Příplatek:</b><br><b>4.180,-</b> |

**Barvy profilů- skla / dekory**

| Barvy profilu   | Kód barvy | Příplatek: |
|-----------------|-----------|------------|
| stříbrná lesklá | 092       | 0,-        |
| Black Edition   | 123       | 3.150,-    |
| White Edition   | 182       | 3.150,-    |

| Skla/dekory    | s úpravou Anti-Plaque |            | bez úpravy Anti-Plaque |            |
|----------------|-----------------------|------------|------------------------|------------|
|                | Kód skla              | Příplatek: | Kód skla               | Příplatek: |
| čiré           | 322                   | 0,-        | 321                    | 0,-        |
| Sand Plus      | 316                   | 4.160,-    | 315                    | 4.160,-    |
| Privatima      | 375                   | 4.160,-    | 373                    | 4.160,-    |
| šedé           | 368                   | 4.160,-    | 301                    | 4.160,-    |
| zrcadlové sklo | 381                   | 21.660,-   | 380                    | 21.660,-   |

**Číslo výrobku a ceny**

|               |   |                   |   |                   |   |                         |
|---------------|---|-------------------|---|-------------------|---|-------------------------|
| XXXXXX        | + | XXX               | + | XXX               | = | XXXXXX.XXX.XXX          |
| Číslo výrobku |   | Kód barvy         |   | Kód skla          |   | Číslo výrobku kompletní |
| Základní cena |   | Barevný příplatek |   | Příplatek za sklo |   | Celková cena            |



# Solva bezrámová 4-úhelník



Walk-In boční stěna s výklopným segmentem

## Popis produktu

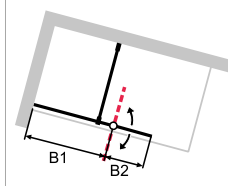
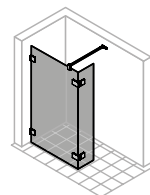
- Bezrámová skleněná sprchová zástěna Walk-In s pohyblivým segmentem, otevírání dovnitř a ven
- Zasklení jednovrstvým bezpečnostním sklem dle DIN EN 12150 tl 6 mm (boční stěna šířka > 1 200 mm = 8 mm), volitelně s povrchovou úpravou HÜPPE Anti-Plaque pro snazší údržbu
- Kování z vysoce kvalitního kovu
- Zvedací/spouštěcí mechanismus pantu decentně skrytý za krytkou
- Z vnitřní strany zapuštěné panty pro snazší čištění
- Montáž s prahovou lištou (výška 10 mm) pro optimální těsnost nebo bez prahové lišty pro bezbariérový přístup
- Průběžné magnetické lišty a těsnící profily a vodorovná těsnící lišta

**Zaměření bezpodmínečně nutné.**

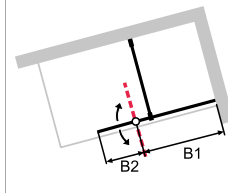
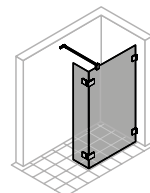
**Zrcadlové sklo (380/381): Při objednávce je nutné uvést, který segment má být vyroben se zrcadlovým sklem. V případě, že nebude uvedeno, bude dodána celá zástěna se zrcadlovým sklem.**

**Těsnost je zaručena jen při poloze 90°.**

## Montážní možnosti S136 / S137

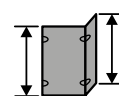


Upevnění vlevo

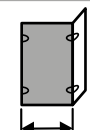


Upevnění vpravo

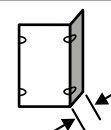
## Min. - Max rozměr



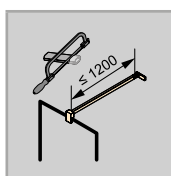
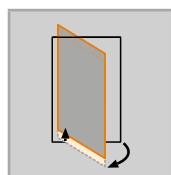
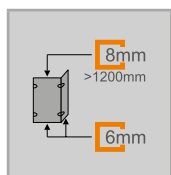
1200-2200



200-1800




300-600



## Walk-In Boční stěna s výklopným segmentem

### Upevnění vlevo


#### Zhotovení na míru

| Výška   | Šířka B1  | Šířka B2 | Číslo výrobku                       | Cena            |
|---|-----------|----------|-------------------------------------|-----------------|
| 1200-2000   | 200-1200  | 300-600  | S13680                              | <b>38.900,-</b> |
|   | 1201-1800 | 300-600  | S13682                              | <b>44.840,-</b> |
| 2001-2200   | 200-1200  | 300-600  | S13681                              | <b>46.750,-</b> |
|   | 1201-1800 | 300-600  | S13683                              | <b>48.650,-</b> |
|  Příplatek ke zhotovení na míru za každé zkosení/výřez |           |          | <b>Příplatek:</b><br><b>4.180,-</b> |                 |

## Walk-In Boční stěna s výklopným segmentem

### Upevnění vpravo

#### Zhotovení na míru

| Výška   | Šířka B1  | Šířka B2 | Číslo výrobku                       | Cena            |
|---|-----------|----------|-------------------------------------|-----------------|
| 1200-2000   | 200-1200  | 300-600  | S13780                              | <b>38.900,-</b> |
|   | 1201-1800 | 300-600  | S13782                              | <b>44.840,-</b> |
| 2001-2200   | 200-1200  | 300-600  | S13781                              | <b>46.750,-</b> |
|   | 1201-1800 | 300-600  | S13783                              | <b>48.650,-</b> |
|  Příplatek ke zhotovení na míru za každé zkosení/výřez |           |          | <b>Příplatek:</b><br><b>4.180,-</b> |                 |

### Barvy profilů- skla / dekory

| Barvy profilu   | Kód barvy | Příplatek:     |
|-----------------|-----------|----------------|
| stříbrná lesklá | 092       | <b>0,-</b>     |
| Black Edition   | 123       | <b>3.150,-</b> |
| White Edition   | 182       | <b>3.150,-</b> |

| Skla/dekory    | s úpravou Anti-Plaque |                 | bez úpravy Anti-Plaque |                 |
|----------------|-----------------------|-----------------|------------------------|-----------------|
|                | Kód skla              | Příplatek:      | Kód skla               | Příplatek:      |
| čiré           | 322                   | <b>0,-</b>      | 321                    | <b>0,-</b>      |
| Sand Plus      | 316                   | <b>4.160,-</b>  | 315                    | <b>4.160,-</b>  |
| Privatima      | 375                   | <b>4.160,-</b>  | 373                    | <b>4.160,-</b>  |
| šedé           | 368                   | <b>4.160,-</b>  | 301                    | <b>4.160,-</b>  |
| zrcadlové sklo | 381                   | <b>14.430,-</b> | 380                    | <b>14.430,-</b> |

### Číslo výrobku a ceny

|                                |   |                                |   |                               |   |   |
|--------------------------------|---|--------------------------------|---|-------------------------------|---|---|
| XXXXXX                         | + | XXX                            | + | XXX                           | = | XXXXXX.XXX.XXX                          |
| Číslo výrobku<br>Základní cena |   | Kód barvy<br>Barevný příplatek |   | Kód skla<br>Příplatek za sklo |   | Číslo výrobku kompletní<br>Celková cena |

# Duplo pure 4-úhelník

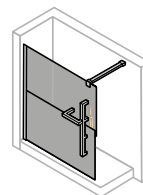


Walk-In

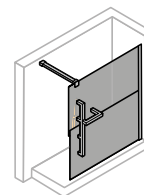
## Popis produktu

- Částečně orámovaná sprchová zástěna WALK-IN
- Zasklení jednovrstvým bezpečnostním sklem tl 8 mm dle DIN EN 12150, volitelně s povrchovou úpravou HÜPPE Anti-Plaque pro snazší údržbu
- S příčnou vzpěrou
- Profily z vysoce kvalitního eloxovaného hliníku
- Možnost nastavení v nástěnném profilu 15 mm
- Včetně HÜPPE Keder-System (upevnění s pomocí těsnícího profilu) - montáž bez viditelných šroubů v oblasti nástěnné lišty
- Těsnost dle DIN 14428
- Obsah dodávky: upevňovací materiál, montážní návod
- 10-letá ponákuční záruka dostupnosti náhradních dílů po získání produktu
- Systém zajištění kvality certifikován dle DIN EN ISO 9001:2015
- Systém managementu hospodaření energií certifikován dle DIN EN 50001:2011
- Made in Germany

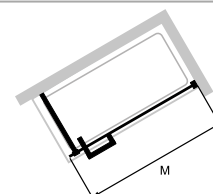
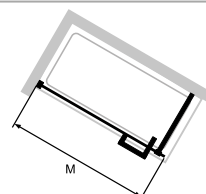
## Montážní možnosti DT00



Upevnění vlevo



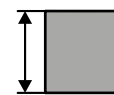
Upevnění vpravo



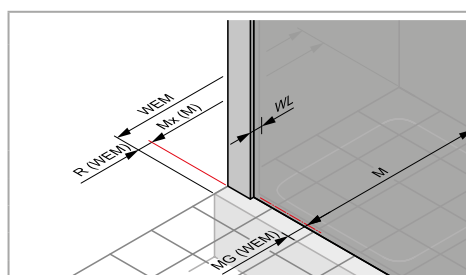
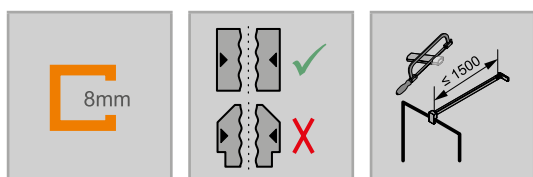
## Min. - Max rozměr



1000-2000



1000-2000



## Rozměry

|     |      |
|-----|------|
| WL: | 50   |
| R:  | 10   |
| Mx: | M+12 |
| MG: | 22   |

WEM = Vestavný rozměr vaničky (000)  
M = Montážní rozměr na střed skla (001)  
Uvedte, prosím, při objednávce.

## Walk-In

## Upevnění vlevo

## Montáž na sprchovou vaničku / podlahu (dlažbu)

| Výška | Typ  | Šířka     | Číslo výrobku | Cena     |
|-------|------|-----------|---------------|----------|
| 2000  | 1000 | 985-1000  | DT0000        | 31.830,- |
|       | 1100 | 1085-1100 | DT0001        | 31.830,- |
|       | 1200 | 1185-1200 | DT0002        | 31.830,- |
|       | 1300 | 1285-1300 | DT0003        | 34.830,- |
|       | 1400 | 1385-1400 | DT0004        | 34.830,- |
|       | 1600 | 1585-1600 | DT0005        | 37.860,- |
|       | 1800 | 1785-1800 | DT0006        | 37.860,- |

## Zhotovení na míru

| Výška     | Šířka     | Číslo výrobku | Cena     |
|-----------|-----------|---------------|----------|
| 1000-2000 | 1000-1200 | DT0029        | 40.720,- |
|           | 1201-1400 | DT0049        | 40.720,- |
|           | 1401-1800 | DT0009        | 40.720,- |
|           | 1801-2000 | DT0069        | 50.340,- |

Rozsah nastavení = objednaný rozměr - 8 mm / + 7 mm\*\*

## Walk-In

## Upevnění vpravo

## Montáž na sprchovou vaničku / podlahu (dlažbu)

| Výška | Typ  | Šířka     | Číslo výrobku | Cena     |
|-------|------|-----------|---------------|----------|
| 2000  | 1000 | 985-1000  | DT0010        | 31.830,- |
|       | 1100 | 1085-1100 | DT0011        | 31.830,- |
|       | 1200 | 1185-1200 | DT0012        | 31.830,- |
|       | 1300 | 1285-1300 | DT0013        | 34.830,- |
|       | 1400 | 1385-1400 | DT0014        | 34.830,- |
|       | 1600 | 1585-1600 | DT0015        | 37.860,- |
|       | 1800 | 1785-1800 | DT0016        | 37.860,- |

## Zhotovení na míru

| Výška     | Šířka     | Číslo výrobku | Cena     |
|-----------|-----------|---------------|----------|
| 1000-2000 | 1000-1200 | DT0039        | 40.720,- |
|           | 1201-1400 | DT0059        | 40.720,- |
|           | 1401-1800 | DT0019        | 40.720,- |
|           | 1801-2000 | DT0079        | 50.340,- |

Rozsah nastavení = objednaný rozměr - 8 mm / + 7 mm\*\*

## Barvy profilů- skla / dekory

| Barvy profilu | Kód barvy | Příplatek: |
|---------------|-----------|------------|
| chrom-chrom   | C91       | 0,-        |
| Black Edition | 123       | 3.200,-    |

| Skla/dekory               | s úpravou Anti-Plaque |            | bez úpravy Anti-Plaque |            |
|---------------------------|-----------------------|------------|------------------------|------------|
|                           | Kód skla              | Příplatek: | Kód skla               | Příplatek: |
| čiré                      | 322                   | 2.210,-    | 321                    | 0,-        |
| Sand Plus                 | 316                   | 6.360,-    | 315                    | 4.160,-    |
| šedé                      | 368                   | 6.360,-    | 301                    | 4.160,-    |
| Kombinovaný pískový dekor | 318                   | 6.360,-    | 317                    | 4.160,-    |
| Sand Plus                 |                       |            |                        |            |

## Doplňky

|                | Číslo výrobku | Cena    |
|----------------|---------------|---------|
| Miska na mýdlo | DT0099        | 7.040,- |

## Číslo výrobku a ceny

|               |   |                   |   |                   |   |                         |
|---------------|---|-------------------|---|-------------------|---|-------------------------|
| XXXXXX        | + | XXX               | + | XXX               | = | XXXXXX.XXX.XXX          |
| Číslo výrobku |   | Kód barvy         |   | Kód skla          |   | Číslo výrobku kompletní |
| Základní cena |   | Barevný příplatek |   | Příplatek za sklo |   | Celková cena            |

# Enjoy pure bezrámový 4-úhelník



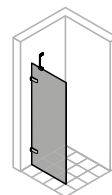
Walk-In boční stěna samostatně stojící

## Popis produktu

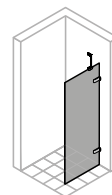
- Individuální výroba na míru
- Zasklení jednovrstvým bezpečnostním sklem dle DIN EN 12150 tl 6 mm (boční stěna šířka  $>1\ 200\ \text{mm} = 8\ \text{mm}$ ), volitelně s povrchovou úpravou HÜPPE Anti-Plaque pro snazší údržbu
- Těsnost dle DIN 14428
- Made in Germany

**Zaměření bezpodmínečně nutné.**

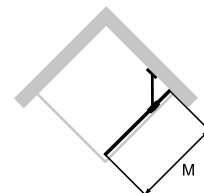
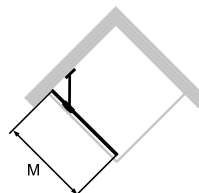
## Montážní možnosti 4R11



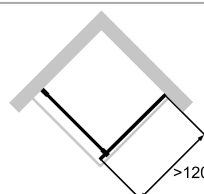
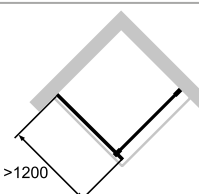
Upevnění vlevo



Upevnění vpravo

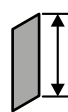


Se stabilizační vzpěrou



S příčnou vzpěrou

## Min. - Max rozměr

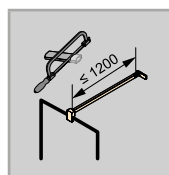
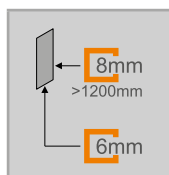


600-2000



200-1600


- Obsah dodávky: upevňovací materiál, montážní návod
- 10-letá ponáková zaručená dostupnost náhradních dílů po získání produktu
- Systém zajištění kvality certifikován dle DIN EN ISO 9001:2015
- Systém managementu hospodaření energií certifikován dle DIN EN 50001:2011



## Boční stěna samostatně stojící

### Upevnění vlevo


#### Zhotovení na míru

| Výška   | Upevnění  | Šířka M   | Číslo výrobku | Cena                         |
|---|---|-----------|---------------|------------------------------|
| 600-2000  | Stabilizační vzpěra                                   | 200-1200  | 4R1180        | 22.070,-                     |
|   | Příčná vzpěra   | 200-1200  | 4R1183        | 22.070,-                     |
|   | Příčná vzpěra   | 1201-1600 | 4R1184        | 34.570,-                     |
|  | Příplatek ke zhotovení na míru za každé zkosení/výřez |           |               | <b>Příplatek:</b><br>4.180,- |

## Boční stěna samostatně stojící

### Upevnění vpravo

#### Zhotovení na míru

| Výška   | Upevnění  | Šířka M   | Číslo výrobku | Cena                         |
|---|---|-----------|---------------|------------------------------|
| 600-2000  | Stabilizační vzpěra                                   | 200-1200  | 4R1280        | 22.070,-                     |
|   | Příčná vzpěra   | 200-1200  | 4R1283        | 22.070,-                     |
|   | Příčná vzpěra   | 1201-1600 | 4R1284        | 34.570,-                     |
|  | Příplatek ke zhotovení na míru za každé zkosení/výřez |           |               | <b>Příplatek:</b><br>4.180,- |

### Barvy profilů- skla / dekory

| Barvy profilu   | Kód barvy | Příplatek: |
|-----------------|-----------|------------|
| stříbrná lesklá | 092       | 0,-        |

| Skla/dekory    | s úpravou Anti-Plaque |            | bez úpravy Anti-Plaque |            |
|----------------|-----------------------|------------|------------------------|------------|
|                | Kód skla              | Příplatek: | Kód skla               | Příplatek: |
| čiré           | 322                   | 2.210,-    | 321                    | 0,-        |
| Sand Plus      | 316                   | 6.360,-    | 315                    | 4.160,-    |
| Privatima      | 375                   | 6.360,-    | 373                    | 4.160,-    |
| zrcadlové sklo | 381                   | 23.870,-   | 380                    | 21.660,-   |

### Číslo výrobku a ceny

|               |   |                   |   |                   |   |                         |
|---------------|---|-------------------|---|-------------------|---|-------------------------|
| XXXXXX        | + | XXX               | + | XXX               | = | XXXXXX.XXX.XXX          |
| Číslo výrobku |   | Kód barvy         |   | Kód skla          |   | Číslo výrobku kompletní |
| Základní cena |   | Barevný příplatek |   | Příplatek za sklo |   | Celková cena            |

# Enjoy pure s nástěnnou lištou 4-úhelník

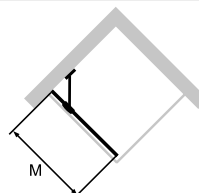
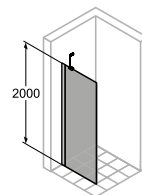


Walk-In boční stěna samostatně stojící

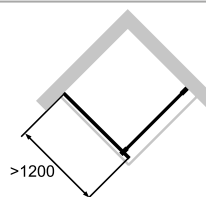
## Popis produktu

- Částečně orámovaná sprchová zástěna WALK-IN
- Zasklení jednovrstvým bezpečnostním sklem tl 6 mm (šířka > 1 200 = 8 mm) dle DIN EN 12150, volitelně s povrchovou úpravou HÜPPE Anti-Plaque pro snazší údržbu
- Volitelně se stabilizační vzpěrou 45° nebo příčnou vzpěrou 90°
- Profily z vysoce kvalitního eloxovaného hliníku
- Nástěnnou lištu Select+ lze objednat volitelně
- Zkosení / výřezy možné
- Včetně HÜPPE Keder-System (upevnění s pomocí těsnícího profilu) - montáž bez viditelných šroubů v oblasti nástěnné lišty
- Možnost nastavení v nástěnném profilu 20 mm
- Těsnost dle DIN 14428
- Made in Germany
- Obsah dodávky: upevňovací materiál, montážní návod
- 10-letá ponákladní záruka dostupnosti náhradních dílů po získání produktu
- Systém zajištění kvality certifikován dle DIN EN ISO 9001:2015
- Systém managementu hospodaření energií certifikován dle DIN EN 50001:2011
- Stabilizační vzpěra vždy v provedení stříbrná, vysoký lesk

## Montážní možnosti 4T11

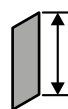


Se stabilizační vzpěrou



S příčnou vzpěrou

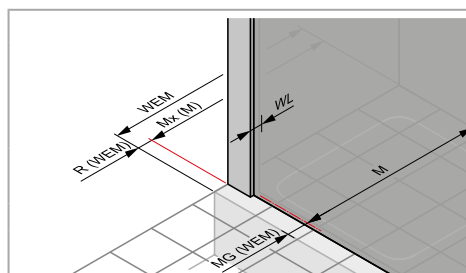
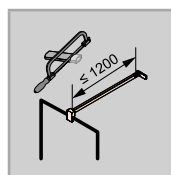
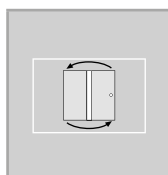
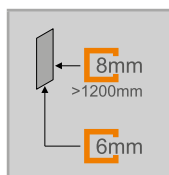
## Min. - Max rozměr



600-2000



300-1600



## Rozměry

|     |      |
|-----|------|
| WL: | 26   |
| R:  | 20   |
| Mx: | M+12 |
| MG: | 32   |

WEM = Vestavný rozměr vaničky (000)

M = Montážní rozměr na střed skla (001)

Uvedte, prosím, při objednávce.



## Boční stěna samostatně stojící


Montáž na sprchovou vaničku / podlahu (dlažbu)

| Výška | Typ  | Upevnění            | Šířka M   | Číslo výrobku | Cena     |
|-------|------|---------------------|-----------|---------------|----------|
| 2000  | 750  | Stabilizační vzpěra | 735-755   | 4T1101        | 17.860,- |
|       | 800  | Stabilizační vzpěra | 785-805   | 4T1102        | 17.860,- |
|       | 900  | Stabilizační vzpěra | 885-905   | 4T1103        | 17.860,- |
|       | 1000 | Stabilizační vzpěra | 985-1005  | 4T1104        | 18.780,- |
|       | 1100 | Stabilizační vzpěra | 1085-1105 | 4T1105        | 18.780,- |
|       | 750  | Příčná vzpěra       | 735-755   | 4T1107        | 17.860,- |
|       | 800  | Příčná vzpěra       | 785-805   | 4T1108        | 17.860,- |
|       | 900  | Příčná vzpěra       | 885-905   | 4T1109        | 17.860,- |
|       | 1000 | Příčná vzpěra       | 985-1005  | 4T1110        | 18.780,- |
|       | 1100 | Příčná vzpěra       | 1085-1105 | 4T1111        | 18.780,- |
|       | 1200 | Příčná vzpěra       | 1185-1205 | 4T1106        | 19.650,- |
|       | 1300 | Příčná vzpěra       | 1285-1305 | 4T1112        | 19.650,- |
|       | 1400 | Příčná vzpěra       | 1385-1405 | 4T1113        | 19.650,- |

### Zhotovení na míru

| Výška    | Šířka     | Číslo výrobku | Cena     |
|----------|-----------|---------------|----------|
| 600-2000 | 300-1200  | 4T1180        | 22.070,- |
|          | 1201-1600 | 4T1181        | 34.570,- |

Rozsah nastavení = objednaný rozměr - 10 mm / + 10 mm

|   |   |                   |
|---|---|-------------------|
|  | Příplatek ke zhotovení na míru za každé zkosení/výřez | <b>Příplatek:</b> |
|   |   | <b>4.180,-</b>    |

### Barvy profilů- skla / dekory

| Barvy profilu   | Kód barvy | Příplatek: |
|-----------------|-----------|------------|
| stříbrná matná  | 087       | 0,-        |
| bílá            | 055       | 0,-        |
| stříbrná lesklá | 092       | 0,-        |

| Skla/dekory    | s úpravou Anti-Plaque |            | bez úpravy Anti-Plaque |            |
|----------------|-----------------------|------------|------------------------|------------|
|                | Kód skla              | Příplatek: | Kód skla               | Příplatek: |
| čiré           | 322                   | 2.210,-    | 321                    | 0,-        |
| Sand Plus      | 316                   | 6.360,-    | 315                    | 4.160,-    |
| Privatima      | 375                   | 6.360,-    | 373                    | 4.160,-    |
| zrcadlové sklo | 381                   | 16.630,-   | 380                    | 14.430,-   |

### Varianta vybavení (volitelné)

|                        | Varianta vybavení | Příplatek: |
|------------------------|-------------------|------------|
| Select+ nástěnná lišta | 881               | 3.400,-    |

U varianty vybavení 881 nelze vyrobit zkosení.

### Číslo výrobku a ceny

|               |   |                   |   |                   |   |                   |   |                         |
|---------------|---|-------------------|---|-------------------|---|-------------------|---|-------------------------|
| XXXXXX        | + | XXX               | + | XXX               | + | XXX               | = | XXXXXX.XXX.XXX.XXX      |
| Číslo výrobku |   | Kód barvy         |   | Kód skla          |   | Varianta vybavení |   | Číslo výrobku kompletní |
| Základní cena |   | Barevný příplatek |   | Příplatek za sklo |   | Příplatek:        |   | Celková cena            |

# Enjoy pure s nástěnnou lištou 4-úhelník

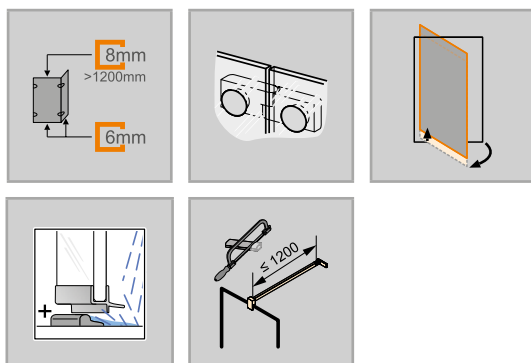


Walk-In boční stěna s výklopným segmentem

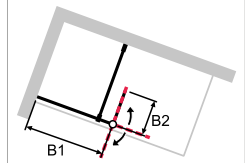
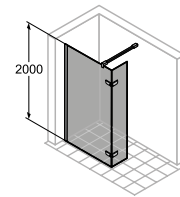
## Popis produktu

- Částečně orámované skleněné zařízení WALK-IN s pohyblivým segmentem, otevírání dovnitř a ven
- Zasklení jednovrstvým bezpečnostním sklem dle DIN EN 12150 tl 6 mm (boční stěna šířka >1 200 mm = 8 mm), volitelně s povrchovou úpravou HÜPPE Anti-Plaque pro snazší údržbu
- S příčnou vzpěrou
- Profily z vysoce kvalitního eloxovaného hliníku, madla a panty z vysoce kvalitního kovu
- Stabilizační vzpěra vždy v provedení stříbrná, vysoký lesk
- Panty se zvedacím/spouštěcím mechanismem a z vnitřní strany zapuštěné
- Zkosení / výřezy možné
- Včetně HÜPPE Keder-System (upevnění s pomocí těsnícího profilu) - montáž bez viditelných šroubů v oblasti nástěnné lišty

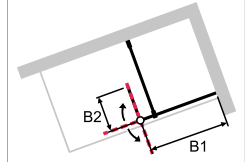
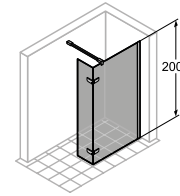
**Těsnost je zaručena jen při poloze 90°.**



## Montážní možnosti 4T13

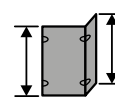


Upevnění vlevo

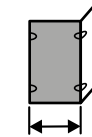


Upevnění vpravo

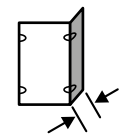
## Min. - Max rozměr



1600 - 2000



300-1600

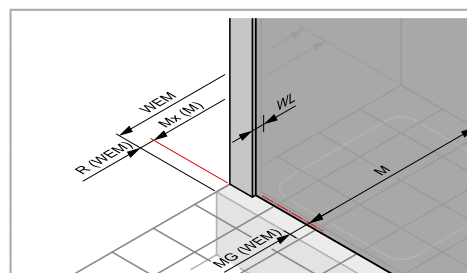


361

- Možnost nastavení v nástěnném profilu 20 mm
- Montáž s prahovou lištou (výška 10 mm) pro optimální těsnost nebo bez prahové lišty pro bezbariérový přístup
- Průběžné magnetické lišty a těsnící profily a vodorovná těsnící lišta
- Těsnost dle DIN 14428
- Made in Germany
- Obsah dodávky: upevňovací materiál, montážní návod
- 10-letá ponáková zaručená dostupnost náhradních dílů po získání produktu
- Systém zajištění kvality certifikován dle DIN EN ISO 9001:2015
- Systém managementu hospodaření energií certifikován dle DIN EN 50001:2011

## Rozměry

|     |      |
|-----|------|
| WL: | 26   |
| R:  | 20   |
| Mx: | M+12 |
| MG: | 32   |



WEM = Vestavný rozměr vaničky (000)  
M = Montážní rozměr na střed skla (001)  
Uvedte, prosím, při objednávce.

## Walk-In Boční stěna s výklopným segmentem

### Upevnění vlevo


#### Montáž na sprchovou vaničku / podlahu (dlažbu)

| Výška | Typ  | WEM Pevný segment | Šířka B1  | Šířka B2 | Šířka celkem | Číslo výrobku | Cena            |
|-------|------|-------------------|-----------|----------|--------------|---------------|-----------------|
| 2000  | 800  | 785-805           | 767-787   | 361      | 1128-1148    | 4T1302        | <b>33.870,-</b> |
|       | 900  | 885-905           | 867-887   | 361      | 1228-1248    | 4T1303        | <b>33.870,-</b> |
|       | 1000 | 985-1005          | 967-987   | 361      | 1328-1348    | 4T1304        | <b>35.560,-</b> |
|       | 1200 | 1185-1205         | 1167-1187 | 361      | 1528-1548    | 4T1305        | <b>37.250,-</b> |

#### Zhotovení na míru

| Výška     | Šířka B1  | Šířka B2 | Číslo výrobku | Cena            |
|-----------|-----------|----------|---------------|-----------------|
| 1600-2000 | 300-1200  | 361      | 4T1380        | <b>41.410,-</b> |
|           | 1201-1600 | 361      | 4T1381        | <b>53.890,-</b> |

Rozsah nastavení = objednaný rozměr - 10 mm / + 10 mm

|   |   |                                     |
|---|---|-------------------------------------|
|  | Příplatek ke zhotovení na míru za každé zkosení/výřez | <b>Příplatek:</b><br><b>4.180,-</b> |
|---|---|-------------------------------------|

## Walk-In Boční stěna s výklopným segmentem

### Upevnění vpravo


#### Montáž na sprchovou vaničku / podlahu (dlažbu)

| Výška | Typ  | WEM Pevný segment | Šířka B1  | Šířka B2 | Šířka celkem | Číslo výrobku | Cena            |
|-------|------|-------------------|-----------|----------|--------------|---------------|-----------------|
| 2000  | 800  | 785-805           | 767-787   | 361      | 1128-1148    | 4T1402        | <b>33.870,-</b> |
|       | 900  | 885-905           | 867-887   | 361      | 1228-1248    | 4T1403        | <b>33.870,-</b> |
|       | 1000 | 985-1005          | 967-987   | 361      | 1328-1348    | 4T1404        | <b>35.560,-</b> |
|       | 1200 | 1185-1205         | 1167-1187 | 361      | 1528-1548    | 4T1405        | <b>37.250,-</b> |

#### Zhotovení na míru

| Výška     | Šířka B1  | Šířka B2 | Číslo výrobku | Cena            |
|-----------|-----------|----------|---------------|-----------------|
| 1600-2000 | 300-1200  | 361      | 4T1480        | <b>41.410,-</b> |
|           | 1201-1600 | 361      | 4T1481        | <b>53.890,-</b> |

Rozsah nastavení = objednaný rozměr - 10 mm / + 10 mm

|   |   |                                     |
|---|---|-------------------------------------|
|  | Příplatek ke zhotovení na míru za každé zkosení/výřez | <b>Příplatek:</b><br><b>4.180,-</b> |
|---|---|-------------------------------------|

### Barvy profilů- skla / dekory

| Barvy profilu   | Kód barvy | Příplatek: |
|-----------------|-----------|------------|
| stříbrná matná  | 087       | <b>0,-</b> |
| bílá            | 055       | <b>0,-</b> |
| stříbrná lesklá | 092       | <b>0,-</b> |

| Skla/dekory    | s úpravou Anti-Plaque |                 | bez úpravy Anti-Plaque |                 |
|----------------|-----------------------|-----------------|------------------------|-----------------|
|                | Kód skla              | Příplatek:      | Kód skla               | Příplatek:      |
| čiré           | 322                   | <b>2.210,-</b>  | 321                    | <b>0,-</b>      |
| Sand Plus      | 316                   | <b>6.360,-</b>  | 315                    | <b>4.160,-</b>  |
| Privatima      | 375                   | <b>6.360,-</b>  | 373                    | <b>4.160,-</b>  |
| zrcadlové sklo | 381                   | <b>16.630,-</b> | 380                    | <b>14.430,-</b> |

### Číslo výrobku a ceny

|               |   |                   |   |                   |   |                         |
|---------------|---|-------------------|---|-------------------|---|-------------------------|
| <b>XXXXXX</b> | + | <b>XXX</b>        | + | <b>XXX</b>        | = | <b>XXXXXX.XXX.XXX</b>   |
| Číslo výrobku |   | Kód barvy         |   | Kód skla          |   | Číslo výrobku kompletní |
| Základní cena |   | Barevný příplatek |   | Příplatek za sklo |   | Celková cena            |

# Design pure 4-úhelník



Walk-In boční stěna samostatně stojící

## Popis produktu

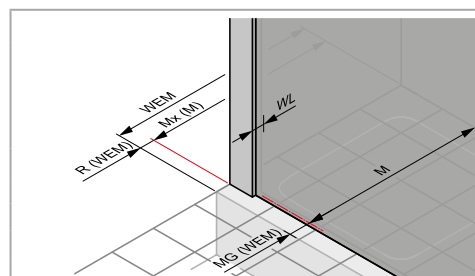
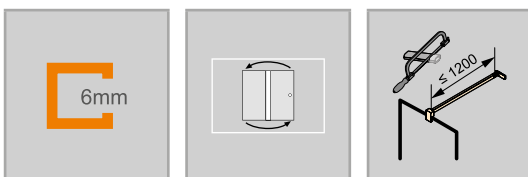
- Samostatně stojící nebo pro kombinaci s boční stěnou Walk-In Design pure s pohyblivým segmentem
- Částečně orámovaná sprchová zástěna WALK-IN
- Stabilizační vzpěra a příčná vzpěra vždy v barvě stříbrná lesklá, s výjimkou Black / White Edition
- Zasklení jednovrstvým bezpečnostním sklem tl. 6 mm dle DIN EN 12150, volitelně s povrchovou úpravou HÜPPE Anti-Plaque pro snazší údržbu.
- Volitelně se stabilizační vzpěrou 45° nebo příčnou vzpěrou 90°
- Profily z vysoce kvalitního eloxovaného hliníku
- Zkosení / výřezy možné
- Nástěnnou lištu Select+ lze objednat volitelně

- Možnost nastavení v nástěnném profilu 15 mm
- Včetně HÜPPE Keder-System (upevnění s pomocí těsnícího profilu) - montáž bez viditelných šroubů v oblasti nástěnné lišty
- Těsnost dle DIN 14428
- Made in Germany
- Obsah dodávky: upevňovací materiál, montážní návod
- 10-letá ponákladní záruka dostupnosti náhradních dílů po získání produktu
- Systém zajištění kvality certifikován dle DIN EN ISO 9001:2015
- Systém managementu hospodaření energií certifikován dle DIN EN 50001:2011

**Montážní možnosti 8P11 - tloušťka skla 6 mm**

**Min. - Max rozměr**

Min. až 2000      Max. 200-1200



## Rozměry

|     |      |
|-----|------|
| WL: | 24   |
| R:  | 20   |
| Mx: | M+10 |
| MG: | 30   |

WEM = Vestavný rozměr vaničky (000)  
M = Montážní rozměr na střed skla (001)  
Uvedte, prosím, při objednávce.

**Boční stěna samostatně stojící - Tloušťka skla 6 mm**


Montáž na sprchovou vaničku / podlahu (dlažbu)

| Výška | Typ  | Upevnění            | Šířka M   | Číslo výrobku | Cena     |
|-------|------|---------------------|-----------|---------------|----------|
| 2000  | 750  | Stabilizační vzpěra | 735-750   | 8P1112        | 14.300,- |
|       | 800  | Stabilizační vzpěra | 785-800   | 8P1101        | 14.300,- |
|       | 900  | Stabilizační vzpěra | 885-900   | 8P1102        | 14.300,- |
|       | 1000 | Stabilizační vzpěra | 985-1000  | 8P1103        | 15.020,- |
|       | 1100 | Stabilizační vzpěra | 1085-1100 | 8P1104        | 15.020,- |
|       | 750  | Příčná vzpěra       | 735-750   | 8P1113        | 14.860,- |
|       | 800  | Příčná vzpěra       | 785-800   | 8P1105        | 14.860,- |
|       | 900  | Příčná vzpěra       | 885-900   | 8P1106        | 14.860,- |
|       | 1000 | Příčná vzpěra       | 985-1000  | 8P1107        | 15.620,- |
|       | 1100 | Příčná vzpěra       | 1085-1100 | 8P1108        | 15.620,- |
|       | 1200 | Příčná vzpěra       | 1185-1200 | 8P1109        | 16.350,- |

**Zhotovení na míru**

| Výška   | Upevnění            | Šířka    | Číslo výrobku | Cena     |
|---------|---------------------|----------|---------------|----------|
| až 2000 | Stabilizační vzpěra | 200-1100 | 8P1180        | 18.570,- |
|         | Příčná vzpěra       | 200-1200 | 8P1181        | 18.570,- |

Rozsah nastavení = objednaný rozměr - 8 mm / + 7 mm\*\*

|   |   |                   |
|---|---|-------------------|
|  | Příplatek ke zhotovení na míru za každé zkosení/výřez | <b>Příplatek:</b> |
|   |   | <b>4.180,-</b>    |

**Barvy profilů- skla / dekory**

| Barvy profilu   | Kód barvy | Příplatek: |
|-----------------|-----------|------------|
| stříbrná matná  | 087       | 0,-        |
| stříbrná lesklá | 092       | 2.920,-    |
| Black Edition   | 123       | 3.200,-    |
| White Edition   | 182       | 3.200,-    |

| Skla/dekory    | s úpravou Anti-Plaque |            | bez úpravy Anti-Plaque |            |
|----------------|-----------------------|------------|------------------------|------------|
|                | Kód skla              | Příplatek: | Kód skla               | Příplatek: |
| čiré           | 322                   | 2.210,-    | 321                    | 0,-        |
| Sand Plus      | 316                   | 6.360,-    | 315                    | 4.160,-    |
| Privatima      | 375                   | 6.360,-    | 373                    | 4.160,-    |
| šedé           | 368                   | 6.360,-    | 301                    | 4.160,-    |
| bronzové       | 378                   | 6.360,-    | 341                    | 4.160,-    |
| zrcadlové sklo | 381                   | 23.870,-   | 380                    | 21.660,-   |

**Varianta vybavení (volitelné)**

|                        | Varianta vybavení | Příplatek: |
|------------------------|-------------------|------------|
| Select+ nástěnná lišta | 881               | 3.400,-    |

U varianty vybavení 881 nelze vyrobit zkosení.

**Číslo výrobku a ceny**

|               |   |                   |   |                   |   |                   |   |                         |
|---------------|---|-------------------|---|-------------------|---|-------------------|---|-------------------------|
| XXXXXX        | + | XXX               | + | XXX               | + | XXX               | = | XXXXXX.XXX.XXX.XXX      |
| Číslo výrobku |   | Kód barvy         |   | Kód skla          |   | Varianta vybavení |   | Číslo výrobku kompletní |
| Základní cena |   | Barevný příplatek |   | Příplatek za sklo |   | Příplatek:        |   | Celková cena            |

# Design pure 4-úhelník

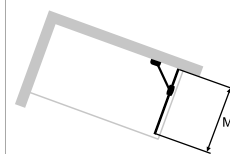
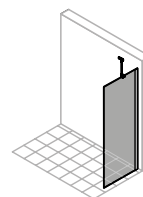


Walk-In boční stěna samostatně stojící

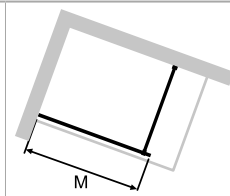
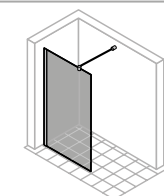
## Popis produktu

- Samostatně stojící nebo pro kombinaci s boční stěnou Walk-In Design pure s pohyblivým segmentem
- Částečně orámovaná sprchová zástěna WALK-IN
- Zasklení jednovrstvým bezpečnostním sklem tl 8 mm dle DIN EN 12150, volitelně s povrchovou úpravou HÜPPE Anti-Plaque pro snazší údržbu
- Volitelně se stabilizační vzpěrou 45° nebo příčnou vzpěrou 90°
- Profily z vysoce kvalitního eloxovaného hliníku
- Stabilizační vzpěra a příčná vzpěra vždy v barvě stříbrná lesklá, s výjimkou Black / White Edition
- Zkosení / výřezy možné
- Nástěnnou lištu Select+ lze objednat volitelně
- Možnost nastavení v nástěnném profilu 15 mm
- Včetně HÜPPE Keder-System (upevnění s pomocí těsnícího profilu) - montáž bez viditelných šroubů v oblasti nástěnné lišty
- Těsnost dle DIN 14428
- Made in Germany
- Obsah dodávky: upevňovací materiál, montážní návod
- 10-letá ponákladní záruka dostupnosti náhradních dílů po získání produktu
- Systém zajištění kvality certifikován dle DIN EN ISO 9001:2015
- Systém managementu hospodaření energií certifikován dle DIN EN 50001:2011

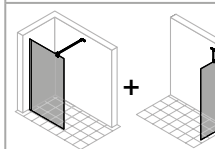
## Montážní možnosti 8P11 - tloušťka skla 8 mm



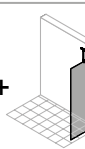
Se stabilizační vzpěrou



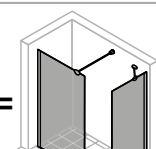
S příčnou vzpěrou



+

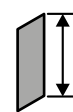


=



Možnost kombinace Walk-In

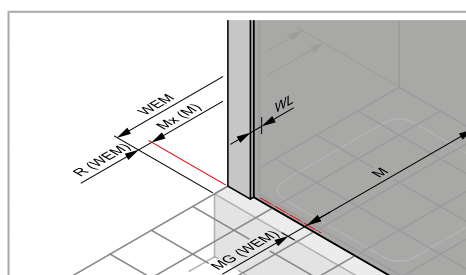
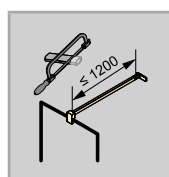
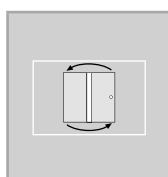
## Min. - Max rozměr



až 2000



200-1800



## Rozměry

|     |      |
|-----|------|
| WL: | 24   |
| R:  | 20   |
| Mx: | M+10 |
| MG: | 30   |

WEM = Vestavný rozměr vaničky (000)

M = Montážní rozměr na střed skla (001)

Uvedte, prosím, při objednávce.

**Boční stěna samostatně stojící - Tloušťka skla 8 mm**

Montáž na sprchovou vaničku / podlahu (dlažbu)

| Výška | Typ  | Upevnění            | Šířka M   | Číslo výrobku | Cena     |
|-------|------|---------------------|-----------|---------------|----------|
| 2000  | 750  | Stabilizační vzpěra | 735-750   | 8P1132        | 16.350,- |
|       | 800  | Stabilizační vzpěra | 785-800   | 8P1121        | 16.350,- |
|       | 900  | Stabilizační vzpěra | 885-900   | 8P1122        | 16.350,- |
|       | 1000 | Stabilizační vzpěra | 985-1000  | 8P1123        | 16.350,- |
|       | 1100 | Stabilizační vzpěra | 1085-1100 | 8P1124        | 16.350,- |
|       | 750  | Příčná vzpěra       | 735-750   | 8P1133        | 16.350,- |
|       | 800  | Příčná vzpěra       | 785-800   | 8P1125        | 16.350,- |
|       | 900  | Příčná vzpěra       | 885-900   | 8P1126        | 16.350,- |
|       | 1000 | Příčná vzpěra       | 985-1000  | 8P1127        | 16.350,- |
|       | 1100 | Příčná vzpěra       | 1085-1100 | 8P1128        | 16.350,- |
|       | 1200 | Příčná vzpěra       | 1185-1200 | 8P1129        | 16.350,- |
|       | 1300 | Příčná vzpěra       | 1285-1300 | 8P1110        | 16.350,- |
|       | 1400 | Příčná vzpěra       | 1385-1400 | 8P1111        | 16.350,- |
|       | 1600 | Příčná vzpěra       | 1585-1600 | 8P1114        | 16.350,- |

**Zhotovení na míru**

| Výška   | Upevnění      | Šířka     | Číslo výrobku | Cena     |
|---------|---------------|-----------|---------------|----------|
| až 2000 | Příčná vzpěra | 1401-1800 | 8P1183        | 24.150,- |
|         | Příčná vzpěra | 200-1400  | 8P1182        | 24.150,- |

Rozsah nastavení = objednaný rozměr - 8 mm / + 7 mm\*\*

| Příplatek:  |   |
|---|---|
|  | Příplatek ke zhotovení na míru za každé zkosení/výřez |
| <b>4.180,-</b>  |   |

**Barvy profilů- skla / dekory**

| Barvy profilu   | Kód barvy | Příplatek: |
|-----------------|-----------|------------|
| stříbrná matná  | 087       | 0,-        |
| stříbrná lesklá | 092       | 2.920,-    |
| Black Edition   | 123       | 3.200,-    |
| White Edition   | 182       | 3.200,-    |

| Skla/dekory    | s úpravou Anti-Plaque |            | bez úpravy Anti-Plaque |            |
|----------------|-----------------------|------------|------------------------|------------|
|                | Kód skla              | Příplatek: | Kód skla               | Příplatek: |
| čiré           | 322                   | 2.210,-    | 321                    | 0,-        |
| Sand Plus      | 316                   | 6.360,-    | 315                    | 4.160,-    |
| Privatima      | 375                   | 6.360,-    | 373                    | 4.160,-    |
| šedé           | 368                   | 6.360,-    | 301                    | 4.160,-    |
| bronzové       | 378                   | 6.360,-    | 341                    | 4.160,-    |
| zrcadlové sklo | 381                   | 23.870,-   | 380                    | 21.660,-   |

**Varianta vybavení (volitelné)**

|  | Varianta vybavení | Příplatek: |
|--|-------------------|------------|
| Select+ nástěnná lišta                         | 881               | 3.400,-    |
| U varianty vybavení 881 nelze vyrobit zkosení. |                   |            |

**Číslo výrobku a ceny**

|               |   |                   |   |                   |   |                   |   |                         |
|---------------|---|-------------------|---|-------------------|---|-------------------|---|-------------------------|
| XXXXXX        | + | XXX               | + | XXX               | + | XXX               | = | XXXXXX.XXX.XXX.XXX      |
| Číslo výrobku |   | Kód barvy         |   | Kód skla          |   | Varianta vybavení |   | Číslo výrobku kompletní |
| Základní cena |   | Barevný příplatek |   | Příplatek za sklo |   | Příplatek:        |   | Celková cena            |



# Design pure 4-úhelník



Walk-In boční stěna s výklopným segmentem

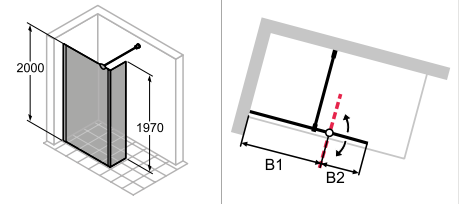
## Popis produktu

- Samostatně stojící nebo pro kombinaci s boční stěnou Design pure samostatně stojící
- Částečně orámovaná skleněná zástěna WALK-IN s pohyblivým segmentem, otevírání dovnitř a ven
- Zasklení jednovrstvým bezpečnostním sklem tl 6 mm dle DIN EN 12150, volitelně s povrchovou úpravou HÜPPE Anti-Plaque pro snazší údržbu
- S příčnou vzpěrou
- Stabilizační vzpěra, příčná vzpěra a prahová lišta vždy v barvě stříbrná lesklá s výjimkou Black / White Edition
- Profily z vysoce kvalitního eloxovaného hliníku
- Zkosení / výřezy možné
- Možnost nastavení v nástěnném profilu 15 mm
- Trubkový pant s plynule nastavitelným zvedacím/spouštěcím mechanismem a zdvihem 5 mm

- Včetně HÜPPE Keder-System (upevnění s pomocí těsnícího profilu) - montáž bez viditelných šroubů v oblasti nástěnné lišty
- Montáž s prahovou lištou (výška 10 mm) pro optimální těsnost nebo bez prahové lišty pro bezbariérový přístup
- Průběžně těsnící profily a vodorovná těsnící lišta
- Těsnost dle DIN 14428
- Made in Germany
- Obsah dodávky: upevňovací materiál, montážní návod
- 10-letá ponákladní záruka dostupnosti náhradních dílů po získání produktu
- Systém zajištění kvality certifikován dle DIN EN ISO 9001:2015
- Systém managementu hospodaření energií certifikován dle DIN EN 50001:2011

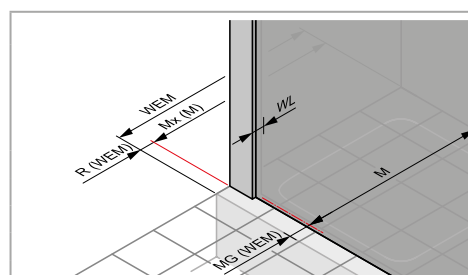
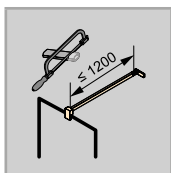
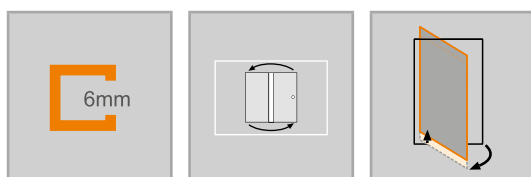
**Skló 373/375 Privátima: Při objednání je vždy nutné uvést, zda se jedná o upevnění vlevo nebo vpravo**

## Montážní možnosti 8P12



## Min. - Max rozměr

|           |          |         |
|-----------|----------|---------|
|           |          |         |
| 1400-2000 | 300-1200 | 250-600 |



## Rozměry

|     |      |
|-----|------|
| WL: | 24   |
| R:  | 20   |
| Mx: | M+10 |
| MG: | 30   |

WEM = Vestavný rozměr vaničky (000)  
M = Montážní rozměr na střed skla (001)  
Uvedte, prosím, při objednávce.

## Walk-In boční stěna s výklopným segmentem

Montáž na sprchovou vaničku / podlahu (dlažbu)

| Výška | Typ  | WEM Pevný segment | Od zdi na bod otáčení B1 | Šířka B2 | Šířka celkem | Číslo výrobku | Cena     |
|-------|------|-------------------|--------------------------|----------|--------------|---------------|----------|
| 2000  | 800  | 790-805           | 760-775                  | 356      | 1116-1131    | 8P1204        | 26.410,- |
|       | 900  | 890-905           | 860-875                  | 356      | 1216-1231    | 8P1205        | 26.410,- |
|       | 1000 | 990-1005          | 960-975                  | 356      | 1316-1331    | 8P1206        | 26.410,- |
|       | 1200 | 1190-1205         | 1160-1175                | 356      | 1516-1531    | 8P1207        | 26.410,- |



### Zhotovení na míru

| Výška     | Šířka celkem | Šířka B1 | Šířka B2 | Číslo výrobku | Cena     |
|-----------|--------------|----------|----------|---------------|----------|
| 1400-2000 | 550-1800     | 300-1200 | 250-600  | 8P1282        | 34.340,- |

Rozsah nastavení = objednaný rozměr - 8 mm / + 7 mm\*\*



Příplatek ke zhotovení na míru za každé zkosení/výřez

**Příplatek:**

**4.180,-**

### Barvy profilů- skla / dekory

| Barvy profilu   | Kód barvy | Příplatek: |
|-----------------|-----------|------------|
| stříbrná matná  | 087       | 0,-        |
| stříbrná lesklá | 092       | 2.920,-    |
| Black Edition   | 123       | 3.200,-    |
| White Edition   | 182       | 3.200,-    |

| Skla/dekory    | s úpravou Anti-Plaque |            | bez úpravy Anti-Plaque |            |
|----------------|-----------------------|------------|------------------------|------------|
|                | Kód skla              | Příplatek: | Kód skla               | Příplatek: |
| čiré           | 322                   | 2.210,-    | 321                    | 0,-        |
| Sand Plus      | 316                   | 6.360,-    | 315                    | 4.160,-    |
| Privatima      | 375                   | 6.360,-    | 373                    | 4.160,-    |
| šedé           | 368                   | 6.360,-    | 301                    | 4.160,-    |
| bronzové       | 378                   | 6.360,-    | 341                    | 4.160,-    |
| zrcadlové sklo | 381                   | 16.630,-   | 380                    | 14.430,-   |

### Číslo výrobku a ceny

|               |   |                   |   |                   |   |                         |
|---------------|---|-------------------|---|-------------------|---|-------------------------|
| XXXXXX        | + | XXX               | + | XXX               | = | XXXXXX.XXX.XXX          |
| Číslo výrobku |   | Kód barvy         |   | Kód skla          |   | Číslo výrobku kompletní |
| Základní cena |   | Barevný příplatek |   | Příplatek za sklo |   | Celková cena            |

# Walk-In

## Barva profilu



bílá



stříbrná matná



stříbrná polelesklá



Black Edition



White Edition



Individual RAL



bronz



black chrom



stainless steel optic



messing

Gold Edition lze objednat s barevným kódem 998 se specifikací „RAL 1036“.

Vezměte prosím na vědomí, že při montáži chromových povrchů / zrcadlových skel / obkladů stěn HÜPPE je doporučen silikon bez kyseliny octové / silikon pro mramor. Použití čisticích a dezinfekčních prostředků s obsahem alkoholu, chloru nebo kyselin vede k poškození povrchů. Stejně tak nepoužívejte drsné nebo abrazivní čisticí prostředky. Pro více informací si přečtěte, prosím, produktovou přílohu HÜPPE pro čištění a ošetření.



čiré



Sand Plus



Privatima



šedé



bronzové



liquid



nature



zrcadlové sklo




Kombinovaný pískový dekor

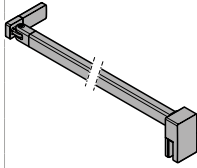
# Walk-In

## Varianty a příslušenství


### Stabilizační vzpěry / Příčné vzpěry

| Výška  | Typ  | použitelné pro                           | Skica / Foto  | Barva                        | Číslo výrobku | Cena    |
|--------|--|--|---|------------------------------|---------------|---------|
| 150 mm | Stabilizační vzpěra (zeď / sklo) pro tloušťku skla 6 - 8 mm                      | Design pure, Enjoy pure, Solva, SolvaPro |  | chrom = 091                  | SP0100091     | 2.150,- |
|        |  |  |   | Black Edition = 123          | SP0100123     | 3.660,- |
|        |  |  |   | White Edition = 182          | SP0100182     | 3.660,- |
|        |  |  |   | individuální barvy RAL = 998 | SP0100998     | 5.190,- |
| 250 mm | Stabilizační vzpěra (zeď / sklo) pro tloušťku skla 6 - 8 mm                      |  |   | chrom = 091                  | SP0101091     | 2.230,- |
|        |  |  |   | Black Edition = 123          | SP0101123     | 3.740,- |
|        |  |  |   | White Edition = 182          | SP0101182     | 3.740,- |
|        |  |  |   | individuální barvy RAL = 998 | SP0101998     | 5.240,- |
|        | Stabilizační vzpěra (sklo / sklo) pro tloušťku skla 6 - 8 mm                     |  |   | chrom = 091                  | SP0201091     | 2.230,- |
|        |  |  |   | Black Edition = 123          | SP0201123     | 3.740,- |
|        |  |  |   | White Edition = 182          | SP0201182     | 3.740,- |
|        |  |  |   | individuální barvy RAL = 998 | SP0201998     | 5.240,- |
| 500 mm | Stabilizační vzpěra (zeď / sklo) pro tloušťku skla 6 - 8 mm                      |  |   | chrom = 091                  | S00101091     | 2.880,- |
|        |  |  |   | Black Edition = 123          | S00101123     | 4.390,- |
|        |  |  |   | White Edition = 182          | S00101182     | 4.390,- |
|        |  |  |   | individuální barvy RAL = 998 | S00101998     | 5.900,- |
|        | Stabilizační vzpěra (sklo / sklo) pro tloušťku skla 6 - 8 mm                     | chrom = 091                              | SP0102091   | 2.290,-                      |               |         |
|        |  | Black Edition = 123                      | SP0102123   | 3.760,-                      |               |         |
|        |  | White Edition = 182                      | SP0102182   | 3.760,-                      |               |         |
|        |  | individuální barvy RAL = 998             | SP0102998   | 5.230,-                      |               |         |
|        | Stabilizační vzpěra (zeď / sklo) pro tloušťku skla 6 - 8 mm (pro zkosení stropu) | chrom = 091                              | SP0202091   | 2.290,-                      |               |         |
|        |  | Black Edition = 123                      | SP0202123   | 3.760,-                      |               |         |
|        |  | White Edition = 182                      | SP0202182   | 3.760,-                      |               |         |
|        |  | individuální barvy RAL = 998             | SP0202998   | 5.230,-                      |               |         |
| 800 mm | Stabilizační vzpěra (zeď / sklo) pro tloušťku skla 6 - 8 mm                      | chrom = 091                              | S00102091   | 3.060,-                      |               |         |
|        |  | Black Edition = 123                      | S00102123   | 4.550,-                      |               |         |
|        |  | White Edition = 182                      | S00102182   | 4.550,-                      |               |         |
|        |  | individuální barvy RAL = 998             | S00102998   | 6.040,-                      |               |         |
|        |  | chrom = 091                              | SP0501091   | 2.810,-                      |               |         |
|        |  | Black Edition = 123                      | SP0501123   | 4.320,-                      |               |         |
|        |  | White Edition = 182                      | SP0501182   | 4.320,-                      |               |         |
|        |  | individuální barvy RAL = 998             | SP0501998   | 5.830,-                      |               |         |

### Stabilizační vzpěry / Příčné vzpěry

| Výška   | Typ  | použitelné pro                           | Skica / Foto  | Barva                        | Číslo výrobku | Cena           |
|---------|--|--|---|------------------------------|---------------|----------------|
| 1200 mm | Příčná vzpěra (sklo / sklo) pro tloušťku skla 6 - 8 mm                     | Design pure, Enjoy pure, Solva, SolvaPro |  | chrom = 091                  | SP0301091     | <b>3.980,-</b> |
|         |  |  |   | Black Edition = 123          | SP0301123     | <b>5.760,-</b> |
|         |  |  |   | White Edition = 182          | SP0301182     | <b>5.760,-</b> |
|         | Příčná vzpěra (zed' / sklo) pro tloušťku skla 6 - 8 mm                     |  |   | individuální barvy RAL = 998 | SP0301998     | <b>7.570,-</b> |
|         |  |  |   | chrom = 091                  | SP0302091     | <b>3.980,-</b> |
|         |  |  |   | Black Edition = 123          | SP0302123     | <b>5.760,-</b> |
|         | Příčná vzpěra (zed' / sklo) pro tloušťku skla 6 - 8mm (pro zkosení stropu) |  |   | White Edition = 182          | SP0302182     | <b>5.760,-</b> |
|         |  |  |   | individuální barvy RAL = 998 | SP0302998     | <b>7.570,-</b> |
|         |  |  |   | chrom = 091                  | S00301091     | <b>3.760,-</b> |
|         |  |  |   | Black Edition = 123          | S00301123     | <b>5.280,-</b> |
|         |  |  |   | White Edition = 182          | S00301182     | <b>5.280,-</b> |
|         |  |  |   | individuální barvy RAL = 998 | S00301998     | <b>6.780,-</b> |

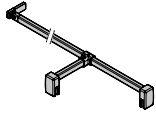

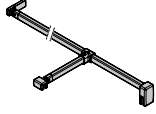
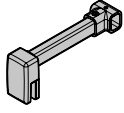
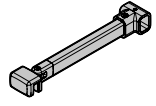
### Stropní vzpěra

| Výška      | Typ            | Detail   | Skica / Foto  | Barva                        | Číslo výrobku | Cena           |
|------------|----------------|--|---|------------------------------|---------------|----------------|
| 80 - 800mm | Stropní vzpěra | Pro tloušťky skla 6 - 8 mm. Možnost individuálního zkrácení. Dodatečná montáž možná. |  | stříbrná lesklá = 092        | SP0000092     | <b>3.950,-</b> |
|            |                |  |   | Black Edition = 123          | SP0000123     | <b>5.450,-</b> |
|            |                |  |   | White Edition = 182          | SP0000182     | <b>5.450,-</b> |
|            |                |  |   | individuální barvy RAL = 998 | SP0000998     | <b>6.930,-</b> |

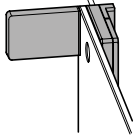
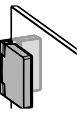
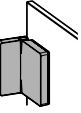

# Walk-In

## Varianty a příslušenství

### Vzpěra tvaru T, kompletní

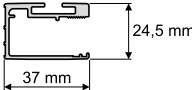
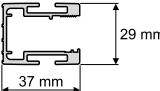

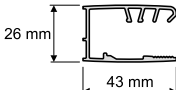
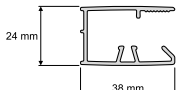
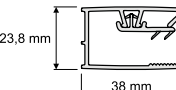
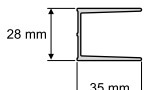
| Výška  | Typ  | použitelné pro  | Skica / Foto  | Barva  | Číslo výrobku                | Cena      |          |
|--|--|---|---|--|------------------------------|-----------|----------|
| do 2000 mm x 150 mm                            | Vzpěra tvaru T, kompletní (zed' / sklo / sklo)                                   | Enjoy pure, Solva, SolvaPro   |  | chrom = 091  | SP0601091                    | 7.390,-   |          |
|  |  |   |   | Black Edition = 123  | SP0601123                    | 8.720,-   |          |
|  |  |   |   | White Edition = 182  | SP0601182                    | 8.720,-   |          |
|  | Vzpěra tvaru T, kompletní (zed' / zed' / sklo)                                   |   | 501 Design pure, Design pure  |   | individuální barvy RAL = 998 | SP0601998 | 10.040,- |
|  |  |   |   |  | chrom = 091                  | SP0602091 | 7.390,-  |
|  |  |   |   |  | Black Edition = 123          | SP0602123 | 8.720,-  |
| Vzpěra tvaru T, kompletní (zed' / sklo / sklo) | 501 Design pure, Design pure   |  | White Edition = 182   | SP0602182  | 8.720,-                      |           |          |
|  |  |   | chrom = 091   | SP0603091  | 7.390,-                      |           |          |
|  |  |   | Black Edition = 123   | SP0603123  | 8.720,-                      |           |          |
| 150mm  | Dodatečné T-řešení (v kombinaci s příčnou vzpěrou zed' / sklo)                   | Enjoy pure, Solva, SolvaPro   |  | chrom = 091  | SP0604091                    | 3.360,-   |          |
|  |  |   |   | Black Edition = 123  | SP0604123                    | 4.060,-   |          |
|  |  |   |   | White Edition = 182  | SP0604182                    | 4.060,-   |          |
|  | Dodatečné T-řešení (v kombinaci s příčnou vzpěrou zed' / sklo), zkrácené spojení |   | 501 Design pure, Design pure  |  | individuální barvy RAL = 998 | SP0604998 | 4.790,-  |
|  |  |   |   |  | chrom = 091                  | SP0605091 | 3.360,-  |
|  |  |   |   |  | Black Edition = 123          | SP0605123 | 4.060,-  |
|  |  |   |   | White Edition = 182  | SP0605182                    | 4.060,-   |          |

### Dodatečné nástěnné úhelníky

| Typ   | Skica / Foto  | Barva                        | Číslo výrobku | Cena    |
|---|---|------------------------------|---------------|---------|
| Dodatečné nástěnné úhelníky Enjoy pure            |  | stříbrná lesklá = 092        | 4R0010092     | 870,-   |
| Stěnový úhelník vnitřní, nastavitelný             |  | stříbrná lesklá = 092        | SR7001092     | 1.760,- |
|   |   | Black Edition = 123          | SR7001123     | 3.290,- |
|   |   | White Edition = 182          | SR7001182     | 3.290,- |
|   |   | individuální barvy RAL = 998 | SR7001998     | 4.800,- |
| Stěnový úhelník vnější, nastavitelný              |  | stříbrná lesklá = 092        | SR7002092     | 1.760,- |
|   |   | Black Edition = 123          | SR7002123     | 3.290,- |
|   |   | White Edition = 182          | SR7002182     | 3.290,- |
|   |   | individuální barvy RAL = 998 | SR7002998     | 4.800,- |
| Volitelný krycí deska pro Stěnový úhelník vnitřní |  | stříbrná lesklá = 092        | S00011092     | 680,-   |
|   |   | Black Edition = 123          | S00011123     | 680,-   |
|   |   | White Edition = 182          | S00011182     | 680,-   |
|   |   | bronz = 55D                  | S0001155D     | 680,-   |
|   |   | černý chrom = 55F            | S0001155F     | 680,-   |
|   |   | stainless steel optic = 55G  | S0001155G     | 680,-   |
|   |   | mosaz = 55H                  | S0001155H     | 680,-   |
|   |   | individuální barvy RAL = 998 | S00011998     | 680,-   |



## PRŮŘEZY PROFILŮ

| Profil   | Detail   |
|--|--|
|   | Nástěnný profil Select+  |
|   | Nástěnný profil Select+ pro vnitřní/vnější zavěšení                                |
|   | Nástěnný profil Duplo pure   |
|   | Nástěnný profil Enjoy pure s nástěnnou lištou                                      |
|   | Nástěnný profil Design pure / elegance   |
|   | Nástěnný profil Solva / SolvaPro pro pevný segment, protisegment a boční stěna     |
|  | Křídlové dveře Nástěnný profil Přímý doraz (bez pevného segmentu) Solva / SolvaPro |

# HÜPPE SolvaPro

bezrámová



### 4-úhelník

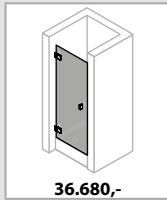
Křídlové dveře do niky

Křídlové dveře s pevným segmentem do niky

Litací dveře do niky

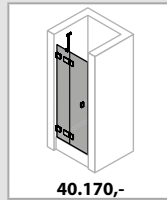
Křídlové dveře s protisegmentem do niky

Křídlové dveře s pevným segmentem a protisegmentem do niky



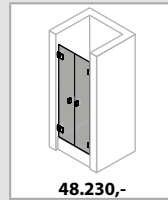
**36.680,-**

170



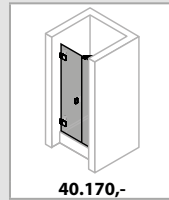
**40.170,-**

172



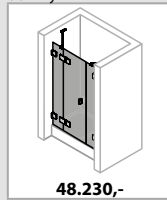
**48.230,-**

174



**40.170,-**

176



**48.230,-**

178

### 4-úhelník

Křídlové dveře s boční stěnou

Křídlové dveře s pevným segmentem a boční stěnou

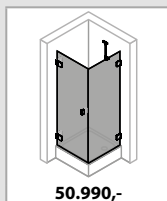
Křídlové dveře s pevným segmentem, protisegmentem a boční stěnou

Křídlové dveře s pevnými segmenty rohový vstup

Boční stěna samostatně stojící

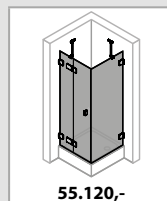
Boční stěna volně stojící

Boční stěna s výklopným segmentem



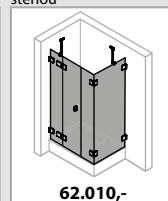
**50.990,-**

180



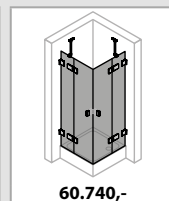
**55.120,-**

182



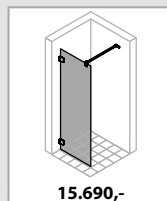
**62.010,-**

184



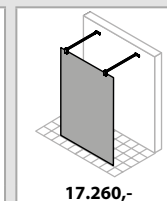
**60.740,-**

186



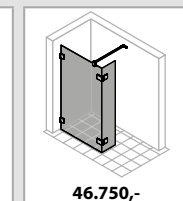
**15.690,-**

132



**17.260,-**

134



**46.750,-**

136

**SolvaPro bezrámová**  
Podrobné informace o výrobku

---





Madlo HÜPPE SolvaPro přesvědčuje střízlivým designem optimálně sladěným s panty.



Volitelné obloukové madlo jako varianta vybavení. K dostání pouze v barvě 092 stříbrná, vysoce lesklá.



Pant HÜPPE SolvaPro umožňuje otevírání dveřních segmentů dovnitř a ven.



Sériově nastavitelný úhelník pro spojení sklo / sklo - jednoduché nastavení bočních stěn v případě, že zdi nejsou kolmé. Vhodné pohyblivé nástěnné úhelníky najdete v kapitole „Příslušenství“.  
Barva: černá chrom (lze objednat pomocí barevného kódu 55F)



Panty SolvaPro v puristickém designu tvoří společně se sklem nadčasový harmonický celek.  
Barva: ocelově šedá (lze objednat pomocí barevného kódu 55G)



Zvedací/spouštěcí mechanismus – decentně schovaný za krytkou – zvedá snadno dveře při otevření. To šetří spodní těsnící lišty a zajišťuje téměř automatické zavírání dveří.  
Barva: bronz (lze objednat pomocí barevného kódu 55D)



# SolvaPro bezrámová 4-úhelník



Křídlové dveře do niky

## Popis produktu

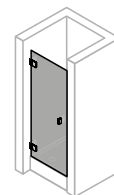
- Pro montáž do niky
- Bezrámové dveře s jedním skleněným křídlem. Dveře se otevírají dovnitř a ven
- Zasklení jednovrstvým bezpečnostním sklem tl 8 mm dle DIN EN 12150, volitelně s povrchovou úpravou HÜPPE Anti-Plaque pro snazší údržbu
- Panty a madla z vysoce kvalitního kovu
- Zkosení možná
- Individuální výroba na míru
- Zvedací/spouštěcí mechanismus pantu decentně skrytý za krytkou
- Z vnitřní strany zapuštěné panty pro snazší čištění
- Průběžné magnetické lišty a těsnicí profily a vodorovná těsnicí lišta

### Zaměření bezpodmínečně nutné.

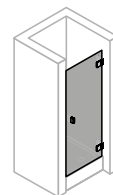
**Pozor: z konstrukčních důvodů není u bezrámových výrobků možné dosáhnout úplné těsnosti.**

**Pokud je vyžadována vysoká úroveň těsnosti, pak, prosím, použijte SolvaPro s nástěnnou lištou.**

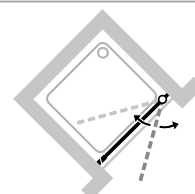
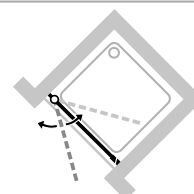
## Montážní možnosti 7R23 / 7R24



Upevnění vlevo



Upevnění vpravo

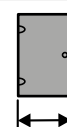


## Min. - Max rozměr



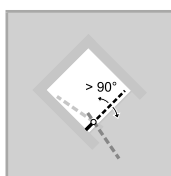
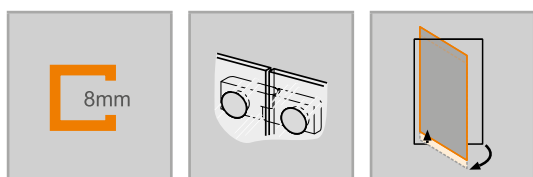
1200-2000

2001-2200



500-1000


500-900



## Křídlové dveře do niky

### Upevnění vlevo


#### Zhotovení na míru

| Výška   | Šířka dveřní strany | Číslo výrobku                       | Cena     |
|---|---------------------|-------------------------------------|----------|
| 1200-2000   | 500-1000            | 7R2380                              | 36.680,- |
| 2001-2200   | 500-900             | 7R2381                              | 44.100,- |
|  Příplatek ke zhotovení na míru za každé zkosení/výřez |                     | <b>Příplatek:</b><br><b>4.180,-</b> |          |

## Křídlové dveře do niky

### Upevnění vpravo

#### Zhotovení na míru

| Výška   | Šířka dveřní strany | Číslo výrobku                       | Cena     |
|---|---------------------|-------------------------------------|----------|
| 1200-2000   | 500-1000            | 7R2480                              | 36.680,- |
| 2001-2200   | 500-900             | 7R2481                              | 44.100,- |
|  Příplatek ke zhotovení na míru za každé zkosení/výřez |                     | <b>Příplatek:</b><br><b>4.180,-</b> |          |

### Barvy profilů- skla / dekory

| Barvy profilu          | Kód barvy | Příplatek: | Skla/dekory            |            | s úpravou Anti-Plaque |            | bez úpravy Anti-Plaque |            |
|------------------------|-----------|------------|------------------------|------------|-----------------------|------------|------------------------|------------|
|                        |           |            | Kód skla               | Příplatek: | Kód skla              | Příplatek: | Kód skla               | Příplatek: |
| stříbrná lesklá        | 092       | 0,-        | čiré                   | 322        | 0,-                   | 321        | 0,-                    |            |
| Black Edition          | 123       | 3.150,-    | Sand Plus              | 316        | 4.160,-               | 315        | 4.160,-                |            |
| White Edition          | 182       | 3.150,-    | Privatima              | 375        | 4.160,-               | 373        | 4.160,-                |            |
| bronz                  | 55D       | 8.090,-    | šedé                   | 368        | 4.160,-               | 301        | 4.160,-                |            |
| černý chrom            | 55F       | 8.090,-    | bronzové               | 378        | 4.160,-               | 341        | 4.160,-                |            |
| stainless steel optic  | 55G       | 8.090,-    | zrcadlové sklo         | 381        | 14.430,-              | 380        | 14.430,-               |            |
| mosaz                  | 55H       | 8.090,-    | Pískovací dekor Liquid | 303        | 4.160,-               |            |                        |            |
| individuální barvy RAL | 998       | 8.090,-    | Pískovací dekor Nature | 366        | 4.160,-               |            |                        |            |

Gold Edition lze objednat s barevným kódem 998 se specifikací „RAL 1036“.

### Varianta vybavení (volitelné)

|   | Varianta vybavení | Příplatek: |
|---|-------------------|------------|
| Individuální madlo (možné vybrat ze sortimentu HÜPPE) | 704               | 1.500,-    |
| Obloukové madlo (pouze v barvě 092 stříbrná lesklá)   | 801               | 1.250,-    |

### Doplňky

| Výška     | Barva   | Číslo výrobku  | Cena                  |           |       |
|-----------|---|--|-----------------------|-----------|-------|
| 2000      | Doplňkový set s magnetickým těsněním (alternativa místo standardně dodávaného O-profilu), | stříbrná lesklá = 092  | 7R9001092             | 120,-     |       |
|           |   | Black Edition = 123  | 7R9001123             | 120,-     |       |
|           |   | White Edition = 182  | 7R9001182             | 120,-     |       |
|           |   | bronz = 55D  | 7R900155D             | 120,-     |       |
|           |   | černý chrom = 55F  | 7R900155F             | 120,-     |       |
|           |   | stainless steel optic = 55G  | 7R900155G             | 120,-     |       |
|           |   | mosaz = 55H  | 7R900155H             | 120,-     |       |
|           |   | individuální barvy RAL = 998   | 7R9001998             | 120,-     |       |
|           | 1200-2000   | Doplňkový set s magnetickým těsněním (alternativa místo standardně dodávaného O-profilu), zhotovení na míru  | stříbrná lesklá = 092 | 7R9080092 | 630,- |
|           |   |  | Black Edition = 123   | 7R9080123 | 630,- |
|           |   | White Edition = 182  | 7R9080182             | 630,-     |       |
|           |   | bronz = 55D  | 7R908055D             | 630,-     |       |
|           |   | černý chrom = 55F  | 7R908055F             | 630,-     |       |
|           |   | stainless steel optic = 55G  | 7R908055G             | 630,-     |       |
|           |   | mosaz = 55H  | 7R908055H             | 630,-     |       |
|           |   | individuální barvy RAL = 998   | 7R9080998             | 630,-     |       |
| 2001-2200 |   | Doplňkový set s magnetickým těsněním (alternativa místo standardně dodávaného O-profilu), zhotovení na míru. | stříbrná lesklá = 092 | 7R9081092 | 630,- |
|           |   |  | Black Edition = 123   | 7R9081123 | 630,- |
|           |   | White Edition = 182  | 7R9081182             | 630,-     |       |
|           |   | bronz = 55D  | 7R908155D             | 630,-     |       |
|           |   | černý chrom = 55F  | 7R908155F             | 630,-     |       |
|           |   | stainless steel optic = 55G  | 7R908155G             | 630,-     |       |
|           |   | mosaz = 55H  | 7R908155H             | 630,-     |       |
|           |   | individuální barvy RAL = 998   | 7R9081998             | 630,-     |       |

### Číslo výrobku a ceny

|               |   |                   |   |                   |   |                   |   |                         |
|---------------|---|-------------------|---|-------------------|---|-------------------|---|-------------------------|
| XXXXXX        | + | XXX               | + | XXX               | + | XXX               | = | XXXXXX.XXX.XXX.XXX      |
| Číslo výrobku |   | Kód barvy         |   | Kód skla          |   | Varianta vybavení |   | Číslo výrobku kompletní |
| Základní cena |   | Barevný příplatek |   | Příplatek za sklo |   | Příplatek:        |   | Celková cena            |



# SolvaPro bezrámová 4-úhelník



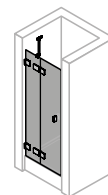
Křídlové dveře s pevným segmentem pro niku

## Popis produktu

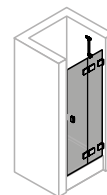
- Pro montáž do niky
- Bezrámové dveře s jedním skleněným křídlem a jedním pevným segmentem. Dveře se otvírají dovnitř a ven
- Zasklení jednovrstvým bezpečnostním sklem tl 8 mm dle DIN EN 12150, volitelně s povrchovou úpravou HÜPPE Anti-Plaque pro snazší údržbu
- Se stabilizačními vzpěrami (uvnitř)
- Panty a madla z vysoce kvalitního kovu
- Zkosení / výřezy možné
- Individuální výroba na míru
- Zvedací/spouštěcí mechanismus pantu decentně skrytý za krytkou
- Z vnitřní strany zapuštěné panty pro snazší čištění

**Zaměření bezpodmínečně nutné.**

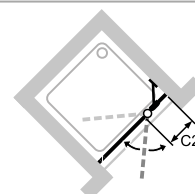
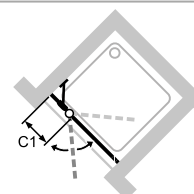
## Montážní možnosti 7R04 / 7R05



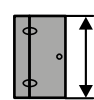
Upevnění vlevo



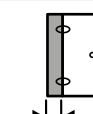
Upevnění vpravo



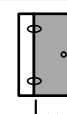
## Min. - Max rozměr



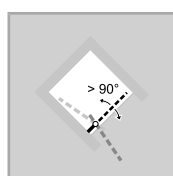
1200-2200



220-600



max. 900




- Průběžné magnetické lišty a těsnící profily a vodorovná těsnící lišta
- Montáž s prahovou lištou (výška 10 mm) pro optimální těsnost nebo bez prahové lišty pro bezbariérový přístup
- Utěsnění dle DIN 14428
- Made in Germany
- Obsah dodávky: upevňovací materiál, montážní návod
- 10-letá ponáková záruka dostupnosti náhradních dílů po získání produktu
- Systém zajištění kvality certifikován dle DIN EN ISO 9001:2015
- Systém managementu hospodaření energií certifikován dle DIN EN 50001:2011

## Křídlové dveře s pevným segmentem do niky

### Upevnění vlevo


#### Zhotovení na míru

| Výška   | Šířka dveřní strany | Číslo výrobku | Cena                         |
|---|---------------------|---------------|------------------------------|
| 1200-2000   | 700-1200            | 7R0480        | 40.170,-                     |
|   | 1201-1500           | 7R0482        | 48.230,-                     |
| 2001-2200   | 700-1200            | 7R0481        | 46.220,-                     |
|   | 1201-1500           | 7R0483        | 50.240,-                     |
|  Příplatek ke zhotovení na míru za každé zkosení/výřez |                     |               | <b>Příplatek:</b><br>4.180,- |

## Křídlové dveře s pevným segmentem do niky

### Upevnění vpravo

#### Zhotovení na míru

| Výška   | Šířka dveřní strany | Číslo výrobku | Cena                         |
|---|---------------------|---------------|------------------------------|
| 1200-2000   | 700-1200            | 7R0580        | 40.170,-                     |
|   | 1201-1500           | 7R0582        | 48.230,-                     |
| 2001-2200   | 700-1200            | 7R0581        | 46.220,-                     |
|   | 1201-1500           | 7R0583        | 50.240,-                     |
|  Příplatek ke zhotovení na míru za každé zkosení/výřez |                     |               | <b>Příplatek:</b><br>4.180,- |

### Barvy profilů- skla / dekory

| Barvy profilu          | Kód barvy | Příplatek: | Skla/dekory            |            | s úpravou Anti-Plaque |            | bez úpravy Anti-Plaque |  |
|------------------------|-----------|------------|------------------------|------------|-----------------------|------------|------------------------|--|
|                        |           |            | Kód skla               | Příplatek: | Kód skla              | Příplatek: |                        |  |
| stříbrná lesklá        | 092       | 0,-        | čiré                   | 322        | 0,-                   | 321        | 0,-                    |  |
| Black Edition          | 123       | 3.150,-    | Sand Plus              | 316        | 4.160,-               | 315        | 4.160,-                |  |
| White Edition          | 182       | 3.150,-    | Privatima              | 375        | 4.160,-               | 373        | 4.160,-                |  |
| bronz                  | 55D       | 8.090,-    | šedé                   | 368        | 4.160,-               | 301        | 4.160,-                |  |
| černý chrom            | 55F       | 8.090,-    | bronzové               | 378        | 4.160,-               | 341        | 4.160,-                |  |
| stainless steel optic  | 55G       | 8.090,-    | zrcadlové sklo         | 381        | 14.430,-              | 380        | 14.430,-               |  |
| mosaz                  | 55H       | 8.090,-    | Pískovací dekor Liquid | 303        | 4.160,-               |            |                        |  |
| individuální barvy RAL | 998       | 8.090,-    | Pískovací dekor Nature | 366        | 4.160,-               |            |                        |  |

Gold Edition lze objednat s barevným kódem 998 se specifikací „RAL 1036“.

### Varianta vybavení (volitelné)

|  | Varianta vybavení | Příplatek: |
|--|-------------------|------------|
| Individuální madlo (možné vybrat ze sortimentu HÜPPE)  | 704               | 1.500,-    |
| Obloukové madlo (pouze v barvě 092 stříbrná lesklá)  | 801               | 1.250,-    |
| Vnitřní nastavitelný stěnový úhelník (2ks)   | 930               | 3.400,-    |
| Obloukové madlo (pouze v barvě 092 stříbrná lesklá) a vnitřní nastavitelný stěnový úhelník (2ks) | 931               | 4.650,-    |

### Doplňky

| Výška     | Barva   | Číslo výrobku  | Cena                  |           |       |
|-----------|---|--|-----------------------|-----------|-------|
| 2000      | Doplňkový set s magnetickým těsněním (alternativa místo standardně dodávaného O-profilu), | stříbrná lesklá = 092  | 7R9001092             | 120,-     |       |
|           |   | Black Edition = 123  | 7R9001123             | 120,-     |       |
|           |   | White Edition = 182  | 7R9001182             | 120,-     |       |
|           |   | bronz = 55D  | 7R900155D             | 120,-     |       |
|           |   | černý chrom = 55F  | 7R900155F             | 120,-     |       |
|           |   | stainless steel optic = 55G  | 7R900155G             | 120,-     |       |
|           |   | mosaz = 55H  | 7R900155H             | 120,-     |       |
|           |   | individuální barvy RAL = 998   | 7R9001998             | 120,-     |       |
|           | 1200-2000   | Doplňkový set s magnetickým těsněním (alternativa místo standardně dodávaného O-profilu), zhotovení na míru  | stříbrná lesklá = 092 | 7R9080092 | 630,- |
|           |   |  | Black Edition = 123   | 7R9080123 | 630,- |
|           |   | White Edition = 182  | 7R9080182             | 630,-     |       |
|           |   | bronz = 55D  | 7R908055D             | 630,-     |       |
|           |   | černý chrom = 55F  | 7R908055F             | 630,-     |       |
|           |   | stainless steel optic = 55G  | 7R908055G             | 630,-     |       |
|           |   | mosaz = 55H  | 7R908055H             | 630,-     |       |
|           |   | individuální barvy RAL = 998   | 7R9080998             | 630,-     |       |
| 2001-2200 |   | Doplňkový set s magnetickým těsněním (alternativa místo standardně dodávaného O-profilu), zhotovení na míru. | stříbrná lesklá = 092 | 7R9081092 | 630,- |
|           |   |  | Black Edition = 123   | 7R9081123 | 630,- |
|           |   | White Edition = 182  | 7R9081182             | 630,-     |       |
|           |   | bronz = 55D  | 7R908155D             | 630,-     |       |
|           |   | černý chrom = 55F  | 7R908155F             | 630,-     |       |
|           |   | stainless steel optic = 55G  | 7R908155G             | 630,-     |       |
|           |   | mosaz = 55H  | 7R908155H             | 630,-     |       |
|           |   | individuální barvy RAL = 998   | 7R9081998             | 630,-     |       |

### Číslo výrobku a ceny

|               |   |                   |   |                   |   |                   |   |                         |
|---------------|---|-------------------|---|-------------------|---|-------------------|---|-------------------------|
| XXXXXX        | + | XXX               | + | XXX               | + | XXX               | = | XXXXXX.XXX.XXX.XXX      |
| Číslo výrobku |   | Kód barvy         |   | Kód skla          |   | Varianta vybavení |   | Číslo výrobku kompletní |
| Základní cena |   | Barevný příplatek |   | Příplatek za sklo |   | Příplatek:        |   | Celková cena            |

# SolvaPro bezrámová 4-úhelník



Lítací dveře pro niku

## Popis produktu

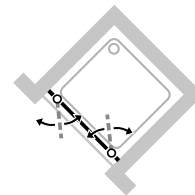
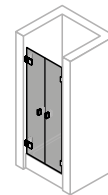
- Pro montáž do niky
- Bezrámové dveře se dvěma skleněnými křídly. Dveře se otevírají dovnitř a ven
- Zasklení jednovrstvým bezpečnostním sklem tl 8 mm dle DIN EN 12150, volitelně s povrchovou úpravou HÜPPE Anti-Plaque pro snazší údržbu
- Panty a madla z vysoce kvalitního kovu
- Individuální výroba na míru
- Zvedací/spouštěcí mechanismus pantu decentně skrytý za krytkou
- Z vnitřní strany zapuštěné panty pro snazší čištění
- Montáž s prahovou lištou (výška 10 mm) pro optimální těsnost nebo bez

### Zaměření bezpodmínečně nutné.

**Pozor: z konstrukčních důvodů není u bezrámových výrobků možné dosáhnout úplné těsnosti.**

**Pokud je vyžadována vysoká úroveň těsnosti, pak, prosím, použijte SolvaPro s nástěnnou lištou.**

## Montážní možnosti 7R33



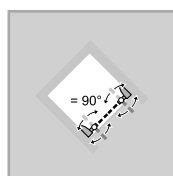
## Min. - Max rozměr



1200-2200



600-1800



## Lítací dveře pro niku

### Zhotovení na míru

| Výška     | Šířka dveřní strany | Číslo výrobku | Cena            |
|-----------|---------------------|---------------|-----------------|
| 1200-2000 | 600-1200            | 7R3380        | <b>48.230,-</b> |
|           | 1201-1800           | 7R3382        | <b>57.880,-</b> |
| 2001-2200 | 600-1200            | 7R3381        | <b>55.540,-</b> |
|           | 1201-1800           | 7R3383        | <b>60.310,-</b> |

### Barvy profilů- skla / dekory

| Barvy profilu          | Kód barvy | Příplatek:     | Skla/dekory            | s úpravou Anti-Plaque |                 | bez úpravy Anti-Plaque |                 |
|------------------------|-----------|----------------|------------------------|-----------------------|-----------------|------------------------|-----------------|
|                        |           |                |                        | Kód skla              | Příplatek:      | Kód skla               | Příplatek:      |
| stříbrná lesklá        | 092       | <b>0,-</b>     | čiré                   | 322                   | <b>0,-</b>      | 321                    | <b>0,-</b>      |
| Black Edition          | 123       | <b>3.150,-</b> | Sand Plus              | 316                   | <b>4.160,-</b>  | 315                    | <b>4.160,-</b>  |
| White Edition          | 182       | <b>3.150,-</b> | Privatima              | 375                   | <b>4.160,-</b>  | 373                    | <b>4.160,-</b>  |
| bronz                  | 55D       | <b>8.090,-</b> | bronzové               | 301                   | <b>4.160,-</b>  | 341                    | <b>4.160,-</b>  |
| černý chrom            | 55F       | <b>8.090,-</b> | šedé Anti-Plaque       | 378                   | <b>4.160,-</b>  | 368                    | <b>4.160,-</b>  |
| stainless steel optic  | 55G       | <b>8.090,-</b> | zrcadlové sklo         | 381                   | <b>14.430,-</b> | 380                    | <b>14.430,-</b> |
| mosaz                  | 55H       | <b>8.090,-</b> | Pískovací dekor Liquid | 303                   | <b>4.160,-</b>  |                        |                 |
| individuální barvy RAL | 998       | <b>8.090,-</b> | Pískovací dekor Nature | 366                   | <b>4.160,-</b>  |                        |                 |

Gold Edition lze objednat s barevným kódem 998 se specifikací „RAL 1036“.

### Varianta vybavení (volitelné)

|   | Varianta vybavení | Příplatek:     |
|---|-------------------|----------------|
| Individuální madlo (možné vybrat ze sortimentu HÜPPE) | 704               | <b>1.500,-</b> |
| Obloukové madlo (pouze v barvě 092 stříbrná lesklá)   | 801               | <b>2.520,-</b> |

### Číslo výrobku a ceny

|               |   |                   |   |                   |   |                   |   |                         |
|---------------|---|-------------------|---|-------------------|---|-------------------|---|-------------------------|
| XXXXXX        | + | XXX               | + | XXX               | + | XXX               | = | XXXXXX.XXX.XXX.XXX      |
| Číslo výrobku |   | Kód barvy         |   | Kód skla          |   | Varianta vybavení |   | Číslo výrobku kompletní |
| Základní cena |   | Barevný příplatek |   | Příplatek za sklo |   | Příplatek:        |   | Celková cena            |

# SolvaPro bezrámová 4-úhelník



Křídlové dveře s protisegmentem do niky

## Popis produktu

- Pro montáž do niky
- Bezrámové dveře s jedním skleněným křídlem a jedním protisegmentem. Dveře se otevírají dovnitř a ven
- Zasklení jednovrstvým bezpečnostním sklem tl 8 mm dle DIN EN 12150, volitelně s povrchovou úpravou HÜPPE Anti-Plaque pro snazší údržbu
- Se stabilizačními vzpěrami (uvnitř)
- Panty a madla z vysoce kvalitního kovu
- Zkosení / výřezy možné
- Individuální výroba na míru
- Zvedací/spouštěcí mechanismus pantu decentně skrytý za krytkou
- Z vnitřní strany zapuštěné panty pro snazší čištění

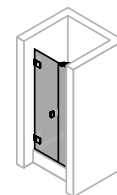
### Zaměření bezpodmínečně nutné.

**Pozor: z konstrukčních důvodů není u bezrámových výrobků možné dosáhnout úplné těsnosti.**

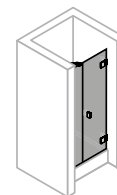
**Pokud je vyžadována vysoká úroveň těsnosti, pak, prosím, použijte SolvaPro s nástěnnou lištou.**

**Pozor: Produkty Privatima a SandPlus lze z výrobních důvodů nabízet pouze do šířky 1600 mm**

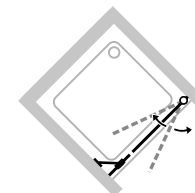
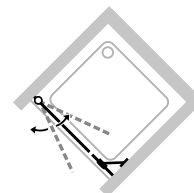
## Montážní možnosti 7R29 / 7R30



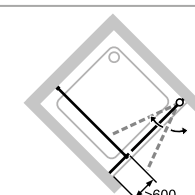
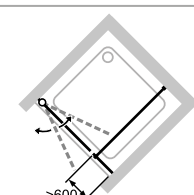
Upevnění vlevo



Upevnění vpravo

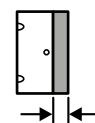
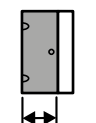
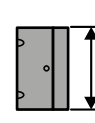


Se stabilizační vzpěrou



S příčnou vzpěrou

## Min. - Max rozměr



1200-2000

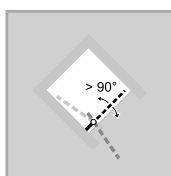
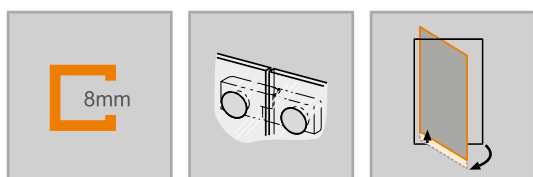
max. 1000

200-1800

2001-2200

max. 900


200-1800



## Křídlové dveře s protisegmentem do niky

### Upevnění vlevo


#### Zhotovení na míru

| Výška   | Šířka dveřní strany | Číslo výrobku | Cena                         |
|---|---------------------|---------------|------------------------------|
| 1200-2000   | 700-1200            | 7R2980        | 40.170,-                     |
|   | 1201-2800           | 7R2982        | 48.230,-                     |
| 2001-2200   | 700-1200            | 7R2981        | 46.220,-                     |
|   | 1201-2700           | 7R2983        | 50.240,-                     |
|  Příplatek ke zhotovení na míru za každé zkosení/výřez |                     |               | <b>Příplatek:</b><br>4.180,- |

## Křídlové dveře s protisegmentem do niky

### Upevnění vpravo

#### Zhotovení na míru

| Výška   | Šířka dveřní strany | Číslo výrobku | Cena                         |
|---|---------------------|---------------|------------------------------|
| 1200-2000   | 700-1200            | 7R3080        | 40.170,-                     |
|   | 1201-2800           | 7R3082        | 48.230,-                     |
| 2001-2200   | 700-1200            | 7R3081        | 46.220,-                     |
|   | 1201-2700           | 7R3083        | 50.240,-                     |
|  Příplatek ke zhotovení na míru za každé zkosení/výřez |                     |               | <b>Příplatek:</b><br>4.180,- |

### Barvy profilů- skla / dekory

| Barvy profilu          | Kód barvy | Příplatek: |
|------------------------|-----------|------------|
| stříbrná lesklá        | 092       | 0,-        |
| Black Edition          | 123       | 3.150,-    |
| White Edition          | 182       | 3.150,-    |
| bronz                  | 55D       | 8.090,-    |
| černý chrom            | 55F       | 8.090,-    |
| stainless steel optic  | 55G       | 8.090,-    |
| mosaz                  | 55H       | 8.090,-    |
| individuální barvy RAL | 998       | 8.090,-    |

| Skla/dekory            | s úpravou Anti-Plaque |            | bez úpravy Anti-Plaque |            |
|------------------------|-----------------------|------------|------------------------|------------|
|                        | Kód skla              | Příplatek: | Kód skla               | Příplatek: |
| čiré                   | 322                   | 0,-        | 321                    | 0,-        |
| Sand Plus              | 316                   | 4.160,-    | 315                    | 4.160,-    |
| Privatima              | 375                   | 4.160,-    | 373                    | 4.160,-    |
| šedé                   | 368                   | 4.160,-    | 301                    | 4.160,-    |
| bronzové               | 378                   | 4.160,-    | 341                    | 4.160,-    |
| zrcadlové sklo         | 381                   | 14.430,-   | 380                    | 14.430,-   |
| Pískovací dekor Liquid | 303                   | 4.160,-    |                        |            |
| Pískovací dekor Nature | 366                   | 4.160,-    |                        |            |

Gold Edition lze objednat s barevným kódem 998 se specifikací „RAL 1036“.

### Varianta vybavení (volitelné)

|  | Varianta vybavení | Příplatek: |
|--|-------------------|------------|
| Individuální madlo (možné vybrat ze sortimentu HÜPPE)  | 704               | 1.500,-    |
| Obloukové madlo (pouze v barvě 092 stříbrná lesklá)  | 801               | 1.250,-    |
| Vnitřní nastavitelný stěnový úhelník (2ks)   | 930               | 3.400,-    |
| Obloukové madlo (pouze v barvě 092 stříbrná lesklá) a vnitřní nastavitelný stěnový úhelník (2ks) | 931               | 4.650,-    |

### Číslo výrobku a ceny

|               |   |                   |   |                   |   |                   |   |                         |
|---------------|---|-------------------|---|-------------------|---|-------------------|---|-------------------------|
| XXXXXX        | + | XXX               | + | XXX               | + | XXX               | = | XXXXXX.XXX.XXX.XXX      |
| Číslo výrobku |   | Kód barvy         |   | Kód skla          |   | Varianta vybavení |   | Číslo výrobku kompletní |
| Základní cena |   | Barevný příplatek |   | Příplatek za sklo |   | Příplatek:        |   | Celková cena            |

# SolvaPro bezrámová 4-úhelník



Křídlové dveře s pevným segmentem a protisegmentem do niky

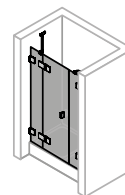
## Popis produktu

- Pro montáž do niky
- Bezrámové dveře s jedním skleněným křídlem, s jedním pevným segmentem a protisegmentem. Dveře se otevírají dovnitř a ven
- Zasklení jednovrstvým bezpečnostním sklem tl 8 mm dle DIN EN 12150, volitelně s povrchovou úpravou HÜPPE Anti-Plaque pro snazší údržbu
- Se stabilizačními vzpěrami (uvnitř)
- Panty a madla z vysoce kvalitního kovu
- Zkosení / výřezy možné
- Individuální výroba na míru
- Zvedací/spouštěcí mechanismus pantu decentně skrytý za krytkou
- Z vnitřní strany zapuštěné panty pro snazší čištění

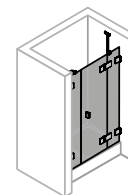
**Zaměření bezpodmínečně nutné.**

**Pozor: Produkty Privatima a SandPlus lze z výrobních důvodů nabízet pouze do šířky 1600 mm**

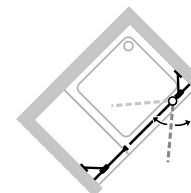
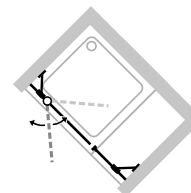
## Montážní možnosti 7R14 / 7R15



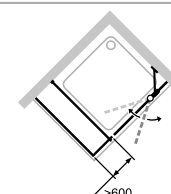
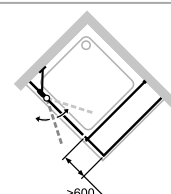
Upevnění vlevo



Upevnění vpravo



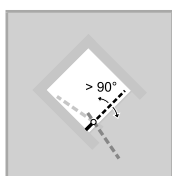
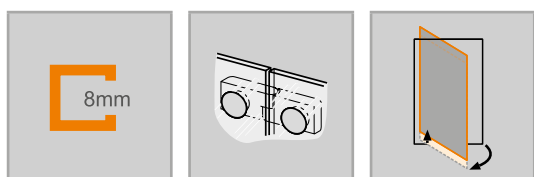
Se stabilizační vzpěrou



S příčnou vzpěrou

## Min. - Max rozměr

|           |         |          |          |
|-----------|---------|----------|----------|
|           |         |          |          |
| 1200-2200 | 220-600 | max. 900 | 200-1800 |






## Křídlové dveře s pevným segmentem a protisegmentem do niky

### Upevnění vlevo


#### Zhotovení na míru

| Výška   | Šířka dveřní strany | Číslo výrobku                | Cena     |
|---|---------------------|------------------------------|----------|
| 1200-2000   | 1100-1500           | 7R1480                       | 48.230,- |
|   | 1501-3300           | 7R1482                       | 55.540,- |
| 2001-2200   | 1100-1500           | 7R1481                       | 57.880,- |
|   | 1501-3300           | 7R1483                       | 60.310,- |
|  Příplatek ke zhotovení na míru za každé zkosení/výřez |                     | <b>Příplatek:</b><br>4.180,- |          |

## Křídlové dveře s pevným segmentem a protisegmentem do niky

### Upevnění vpravo

#### Zhotovení na míru

| Výška   | Šířka dveřní strany | Číslo výrobku                | Cena     |
|---|---------------------|------------------------------|----------|
| 1200-2000   | 1100-1500           | 7R1580                       | 48.230,- |
|   | 1501-3300           | 7R1582                       | 55.540,- |
| 2001-2200   | 1100-1500           | 7R1581                       | 57.880,- |
|   | 1501-3300           | 7R1583                       | 60.310,- |
|  Příplatek ke zhotovení na míru za každé zkosení/výřez |                     | <b>Příplatek:</b><br>4.180,- |          |

### Barvy profilů- skla / dekory

| Barvy profilu          | Kód barvy | Příplatek: | s úpravou Anti-Plaque  |            | bez úpravy Anti-Plaque |            |          |
|------------------------|-----------|------------|------------------------|------------|------------------------|------------|----------|
|                        |           |            | Kód skla               | Příplatek: | Kód skla               | Příplatek: |          |
| stříbrná lesklá        | 092       | 0,-        | čiré                   | 322        | 0,-                    | 321        | 0,-      |
| Black Edition          | 123       | 6.290,-    | Sand Plus              | 316        | 8.320,-                | 315        | 8.320,-  |
| White Edition          | 182       | 6.290,-    | Privatima              | 375        | 8.320,-                | 373        | 8.320,-  |
| bronz                  | 55D       | 16.170,-   | šedé                   | 368        | 8.320,-                | 301        | 8.320,-  |
| černý chrom            | 55F       | 16.170,-   | bronzové               | 378        | 8.320,-                | 341        | 8.320,-  |
| stainless steel optic  | 55G       | 16.170,-   | zrcadlové sklo         | 381        | 14.430,-               | 380        | 14.430,- |
| mosaz                  | 55H       | 16.170,-   | Pískovací dekor Liquid | 303        | 8.320,-                |            |          |
| individuální barvy RAL | 998       | 16.170,-   | Pískovací dekor Nature | 366        | 8.320,-                |            |          |

Gold Edition lze objednat s barevným kódem 998 se specifikací „RAL 1036“.

### Varianta vybavení (volitelné)

|  | Varianta vybavení | Příplatek: |
|--|-------------------|------------|
| Individuální madlo (možné vybrat ze sortimentu HÜPPE)  | 704               | 1.500,-    |
| Obloukové madlo (pouze v barvě 092 stříbrná lesklá)  | 801               | 1.250,-    |
| Vnitřní nastavitelný stěnový úhelník (2ks)   | 930               | 3.400,-    |
| Obloukové madlo (pouze v barvě 092 stříbrná lesklá) a vnitřní nastavitelný stěnový úhelník (2ks) | 931               | 4.650,-    |

### Číslo výrobku a ceny

|               |   |                   |   |                   |   |                   |   |                         |
|---------------|---|-------------------|---|-------------------|---|-------------------|---|-------------------------|
| XXXXXX        | + | XXX               | + | XXX               | + | XXX               | = | XXXXXX.XXX.XXX.XXX      |
| Číslo výrobku |   | Kód barvy         |   | Kód skla          |   | Varianta vybavení |   | Číslo výrobku kompletní |
| Základní cena |   | Barevný příplatek |   | Příplatek za sklo |   | Příplatek:        |   | Celková cena            |

# SolvaPro bezrámová 4-úhelník



Křídlové dveře s boční stěnou

## Popis produktu

- Bezrámové dveře s jedním skleněným křídlem a bezrámovou boční stěnou. Dveře se otvírají dovnitř a ven
- Zasklení jednovrstvým bezpečnostním sklem tl 8 mm dle DIN EN 12150, volitelně s povrchovou úpravou HÜPPE Anti-Plaque pro snazší údržbu
- Se stabilizačními vzpěrami (uvnitř)
- Panty a madla z vysoce kvalitního kovu
- Zkosení / výřezy možné
- Individuální výroba na míru
- Zvedací/spouštěcí mechanismus pantu decentně skrytý za krytkou
- Z vnitřní strany zapuštěné panty pro snazší čištění
- Montáž s prahovou lištou (výška 10 mm) pro optimální těsnost nebo bez

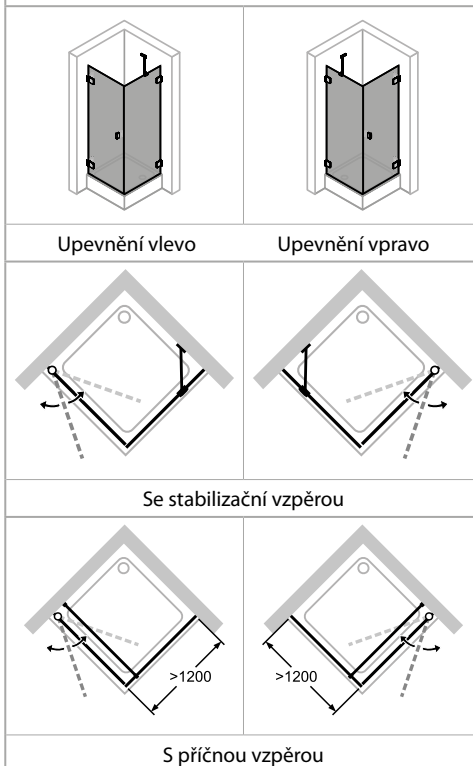
### Zaměření bezpodmínečně nutné.

**Pozor: z konstrukčních důvodů není u bezrámových výrobků možné dosáhnout úplné těsnosti.**

**Pokud je vyžadována vysoká úroveň těsnosti, pak, prosím, použijte SolvaPro s nástěnnou lištou.**

**Pozor: Produkty Privatima a SandPlus lze z výrobních důvodů nabízet pouze do šířky 1600 mm**

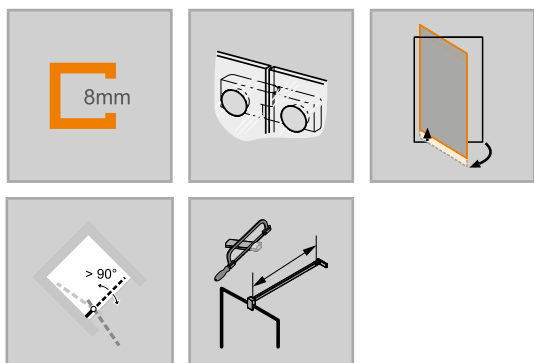
## Montážní možnosti 7R25 / 7R26



## Min. - Max rozměr

|           |          |          |
|-----------|----------|----------|
|           |          |          |
| 1200-2000 | 500-1000 | 200-1800 |
| 2001-2200 | 500-900  | 200-1800 |


- prahové lišty pro bezbariérový přístup
- Průběžné magnetické lišty a těsnící profily a vodorovná těsnící lišta
- Utěsnění dle DIN 14428
- Made in Germany
- Obsah dodávky: upevňovací materiál, montážní návod
- 10-letá ponáková záruka dostupnosti náhradních dílů po získání produktu
- Systém zajištění kvality certifikován dle DIN EN ISO 9001:2015
- Systém managementu hospodaření energií certifikován dle DIN EN 50001:2011



## Křídlové dveře s boční stěnou

### Upevnění vlevo


#### Zhotovení na míru

| Výška   | Šířka dveřní strany | Šířka boční stěny | Číslo výrobku                       | Cena            |
|---|---------------------|-------------------|-------------------------------------|-----------------|
| 1200-2000   | 500-1000            | 200-1200          | 7R2580                              | <b>50.990,-</b> |
|   | 500-1000            | 1201-1800         | 7R2582                              | <b>61.270,-</b> |
| 2001-2200   | 500-900             | 200-1200          | 7R2581                              | <b>58.720,-</b> |
|   | 500-900             | 1201-1800         | 7R2583                              | <b>63.810,-</b> |
|  Příplatek ke zhotovení na míru za každé zkosení/výřez |                     |                   | <b>Příplatek:</b><br><b>4.180,-</b> |                 |

## Křídlové dveře s boční stěnou

### Upevnění vpravo

#### Zhotovení na míru

| Výška   | Šířka dveřní strany | Šířka boční stěny | Číslo výrobku                       | Cena            |
|---|---------------------|-------------------|-------------------------------------|-----------------|
| 1200-2000   | 500-1000            | 200-1200          | 7R2680                              | <b>50.990,-</b> |
|   | 500-1000            | 1201-1800         | 7R2682                              | <b>61.270,-</b> |
| 2001-2200   | 500-900             | 200-1200          | 7R2681                              | <b>58.720,-</b> |
|   | 500-900             | 1201-1800         | 7R2683                              | <b>63.810,-</b> |
|  Příplatek ke zhotovení na míru za každé zkosení/výřez |                     |                   | <b>Příplatek:</b><br><b>4.180,-</b> |                 |

### Barvy profilů- skla / dekory

| Barvy profilu          | Kód barvy | Příplatek:      | Skla/dekory            | s úpravou Anti-Plaque |                 | bez úpravy Anti-Plaque |                 |
|------------------------|-----------|-----------------|------------------------|-----------------------|-----------------|------------------------|-----------------|
|                        |           |                 |                        | Kód skla              | Příplatek:      | Kód skla               | Příplatek:      |
| stříbrná lesklá        | 092       | <b>0,-</b>      | čiré                   | 322                   | <b>0,-</b>      | 321                    | <b>0,-</b>      |
| Black Edition          | 123       | <b>6.290,-</b>  | Sand Plus              | 316                   | <b>8.320,-</b>  | 315                    | <b>8.320,-</b>  |
| White Edition          | 182       | <b>6.290,-</b>  | Privatima              | 375                   | <b>8.320,-</b>  | 373                    | <b>8.320,-</b>  |
| bronz                  | 55D       | <b>16.170,-</b> | šedé                   | 368                   | <b>8.320,-</b>  | 301                    | <b>8.320,-</b>  |
| černý chrom            | 55F       | <b>16.170,-</b> | bronzové               | 378                   | <b>8.320,-</b>  | 341                    | <b>8.320,-</b>  |
| stainless steel optic  | 55G       | <b>16.170,-</b> | zrcadlové sklo         | 381                   | <b>14.430,-</b> | 380                    | <b>14.430,-</b> |
| mosaz                  | 55H       | <b>16.170,-</b> | Pískovací dekor Liquid | 303                   | <b>8.320,-</b>  |                        |                 |
| individuální barvy RAL | 998       | <b>16.170,-</b> | Pískovací dekor Nature | 366                   | <b>8.320,-</b>  |                        |                 |

Gold Edition lze objednat s barevným kódem 998 se specifikací „RAL 1036“.

### Varianta vybavení (volitelné)

|   | Varianta vybavení | Příplatek:     |
|---|-------------------|----------------|
| Individuální madlo (možné vybrat ze sortimentu HÜPPE) | 704               | <b>1.500,-</b> |
| Obloukové madlo (pouze v barvě 092 stříbrná lesklá)   | 801               | <b>1.250,-</b> |

### Číslo výrobku a ceny

|               |   |                   |   |                   |   |                   |   |                         |
|---------------|---|-------------------|---|-------------------|---|-------------------|---|-------------------------|
| XXXXXX        | + | XXX               | + | XXX               | + | XXX               | = | XXXXXX.XXX.XXX.XXX      |
| Číslo výrobku |   | Kód barvy         |   | Kód skla          |   | Varianta vybavení |   | Číslo výrobku kompletní |
| Základní cena |   | Barevný příplatek |   | Příplatek za sklo |   | Příplatek:        |   | Celková cena            |

# SolvaPro bezrámová 4-úhelník



Boční stěna pro křídlové dveře s pevným segmentem

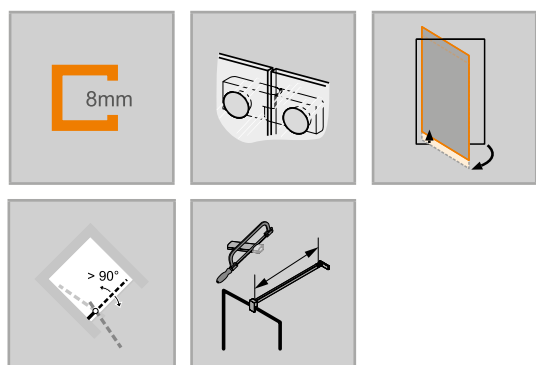
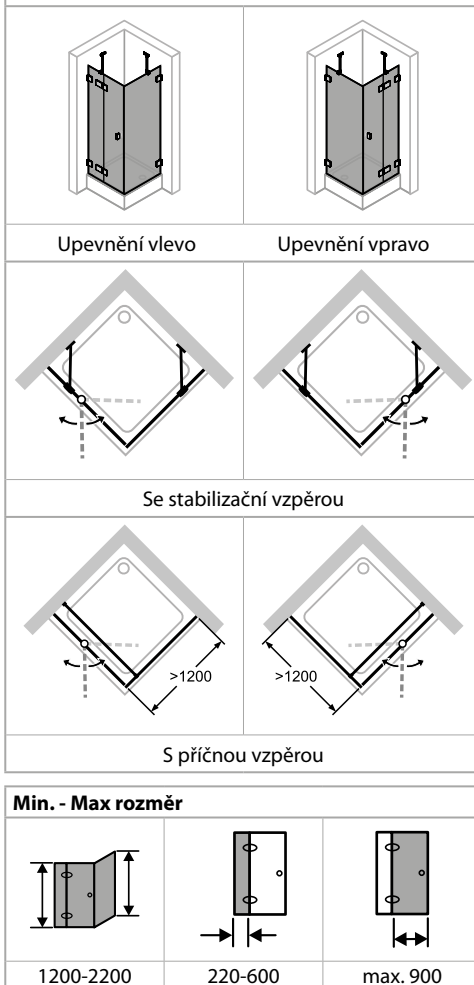
## Popis produktu

- Bezrámové dveře s jedním skleněným křídlem, jedním pevným segmentem a bezrámovou boční stěnou. Dveře se otevírají dovnitř a ven
- Zasklení jednovrstvým bezpečnostním sklem tl 8 mm dle DIN EN 12150, volitelně s povrchovou úpravou HÜPPE Anti-Plaque pro snazší údržbu
- Se stabilizačními vzpěrami (uvnitř)
- Panty a madla z vysoce kvalitního kovu
- Zkosení / výřezy možné
- Individuální výroba na míru
- Zvedací/spouštěcí mechanismus pantu decentně skrytý za krytkou
- Z vnitřní strany zapuštěné panty pro snazší čištění
- Montáž s prahovou lištou (výška 10 mm) pro optimální těsnost nebo bez

**Zaměření bezpodmínečně nutné.**

**Pozor: Produkty Privatima a SandPlus lze z výrobních důvodů nabízet pouze do šířky 1600 mm**

## Montážní možnosti 7R09 / 7R10



## Křídlové dveře s pevným segmentem a boční stěnou

### Upevnění vlevo


#### Zhotovení na míru

| Výška   | Šířka dveřní strany | Šířka boční stěny | Číslo výrobku                       | Cena     |
|---|---------------------|-------------------|-------------------------------------|----------|
| 1200-2000   | 700-1200            | 200-1200          | 7R0980                              | 55.120,- |
|   | 700-1200            | 1201-1800         | 7R0984                              | 63.390,- |
|   | 1201-1500           | 200-1200          | 7R0982                              | 63.390,- |
|   | 1201-1500           | 1201-1800         | 7R0985                              | 66.140,- |
| 2001-2200   | 700-1200            | 200-1200          | 7R0981                              | 66.140,- |
|   | 700-1200            | 1201-1800         | 7R0986                              | 66.140,- |
|   | 1201-1500           | 200-1200          | 7R0983                              | 68.900,- |
|   | 1201-1500           | 1201-1800         | 7R0987                              | 68.900,- |
|  Příplatek ke zhotovení na míru za každé zkosení/výřez |                     |                   | <b>Příplatek:</b><br><b>4.180,-</b> |          |

## Křídlové dveře s pevným segmentem a boční stěnou

### Upevnění vpravo

#### Zhotovení na míru

| Výška  | Šířka dveřní strany | Šířka boční stěny | Číslo výrobku                       | Cena     |
|--|---------------------|-------------------|-------------------------------------|----------|
| 1200-2000  | 700-1200            | 200-1200          | 7R1080                              | 55.120,- |
|  | 700-1200            | 1201-1800         | 7R1084                              | 63.390,- |
|  | 1201-1500           | 200-1200          | 7R1082                              | 63.390,- |
|  | 1201-1500           | 1201-1800         | 7R1085                              | 66.140,- |
| 2001-2200  | 700-1200            | 200-1200          | 7R1081                              | 66.140,- |
|  | 700-1200            | 1201-1800         | 7R1086                              | 66.140,- |
|  | 1201-1500           | 200-1200          | 7R1083                              | 68.900,- |
|  | 1201-1500           | 1201-1800         | 7R1087                              | 68.900,- |
|  Příplatek ke zhotovení na míru za každé zkosení/výřez |                     |                   | <b>Příplatek:</b><br><b>4.180,-</b> |          |

### Barvy profilů- skla / dekory

| Barvy profilu          | Kód barvy | Příplatek: | Skla/dekory            | s úpravou Anti-Plaque |            | bez úpravy Anti-Plaque |            |
|------------------------|-----------|------------|------------------------|-----------------------|------------|------------------------|------------|
|                        |           |            |                        | Kód skla              | Příplatek: | Kód skla               | Příplatek: |
| stříbrná lesklá        | 092       | 0,-        | čiré                   | 322                   | 0,-        | 321                    | 0,-        |
| Black Edition          | 123       | 6.290,-    | Sand Plus              | 316                   | 8.320,-    | 315                    | 8.320,-    |
| White Edition          | 182       | 6.290,-    | Privatima              | 375                   | 8.320,-    | 373                    | 8.320,-    |
| bronz                  | 55D       | 16.170,-   | šedé                   | 368                   | 8.320,-    | 301                    | 8.320,-    |
| černý chrom            | 55F       | 16.170,-   | bronzové               | 378                   | 8.320,-    | 341                    | 8.320,-    |
| stainless steel optic  | 55G       | 16.170,-   | zrcadlové sklo         | 381                   | 14.430,-   | 380                    | 14.430,-   |
| mosaz                  | 55H       | 16.170,-   | Pískovací dekor Liquid | 303                   | 8.320,-    |                        |            |
| individuální barvy RAL | 998       | 16.170,-   | Pískovací dekor Nature | 366                   | 8.320,-    |                        |            |

Gold Edition lze objednat s barevným kódem 998 se specifikací „RAL 1036“.

### Varianta vybavení (volitelné)

|  | Varianta vybavení | Příplatek: |
|--|-------------------|------------|
| Individuální madlo (možné vybrat ze sortimentu HÜPPE)  | 704               | 1.500,-    |
| Obloukové madlo (pouze v barvě 092 stříbrná lesklá)  | 801               | 1.250,-    |
| Vnitřní nastavitelný stěnový úhelník (2ks)   | 930               | 3.400,-    |
| Obloukové madlo (pouze v barvě 092 stříbrná lesklá) a vnitřní nastavitelný stěnový úhelník (2ks) | 931               | 4.650,-    |

### Číslo výrobku a ceny

|               |   |                   |   |                   |   |                   |   |                         |
|---------------|---|-------------------|---|-------------------|---|-------------------|---|-------------------------|
| XXXXXX        | + | XXX               | + | XXX               | + | XXX               | = | XXXXXX.XXX.XXX.XXX      |
| Číslo výrobku |   | Kód barvy         |   | Kód skla          |   | Varianta vybavení |   | Číslo výrobku kompletní |
| Základní cena |   | Barevný příplatek |   | Příplatek za sklo |   | Příplatek:        |   | Celková cena            |

# SolvaPro bezrámová 4-úhelník



Křídlové dveře s pevným segmentem, protisegmentem a boční stěnou

## Popis produktu

- Bezrámové dveře s jedním skleněným křídlem, jedním pevným segmentem a protisegmentem a bezrámovou boční stěnou. Dveře se otevírají dovnitř a ven
- Zasklení jednovrstvým bezpečnostním sklem tl 8 mm dle DIN EN 12150, volitelně s povrchovou úpravou HÜPPE Anti-Plaque pro snazší údržbu
- Se stabilizačními vzpěrami (uvnitř)
- Panty a madla z vysoce kvalitního kovu
- Zkosení / výřezy možné
- Individuální výroba na míru
- Zvedací/spouštěcí mechanismus pantu decentně skrytý za krytkou
- Z vnitřní strany zapuštěné panty pro snazší čištění

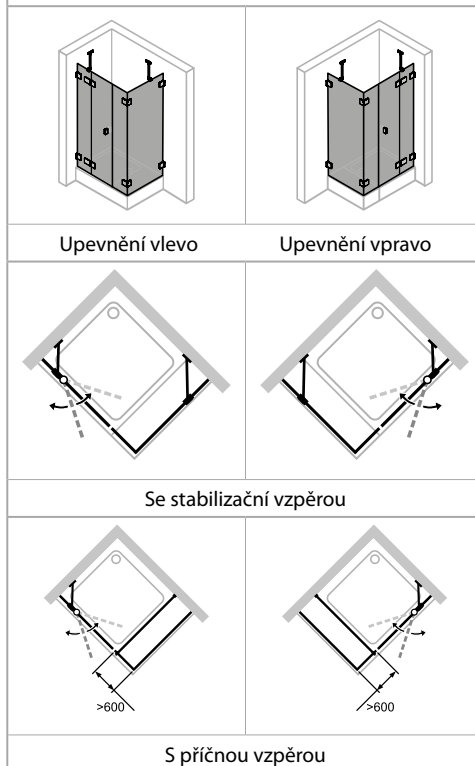
### Zaměření bezpodmínečně nutné.

**Pozor: z konstrukčních důvodů není u bezrámových výrobků možné dosáhnout úplné těsnosti.**

**Pokud je vyžadována vysoká úroveň těsnosti, pak, prosím, použijte SolvaPro s nástěnnou lištou.**

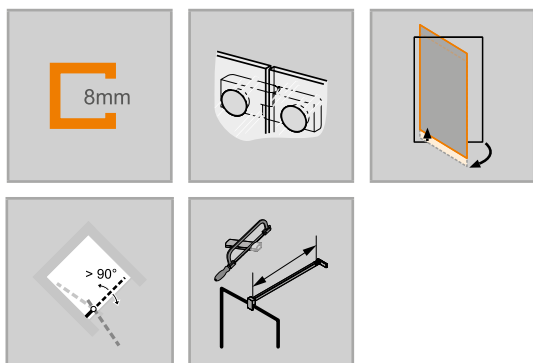
**Pozor: Produkty Privatima a SandPlus lze z výrobních důvodů nabízet pouze do šířky 1600 mm**

## Montážní možnosti 7R16 / 7R17



## Min. - Max rozměr

|           |         |          |          |
|-----------|---------|----------|----------|
|           |         |          |          |
| 1200-2200 | 220-600 | max. 900 | 200-1800 |



## Křídlové dveře s pevným segmentem, protisegmentem a boční stěnou

### Upevnění vlevo


#### Zhotovení na míru

| Výška   | Šířka dveřní strany | Šířka boční stěny | Číslo výrobku | Cena                                |
|---|---------------------|-------------------|---------------|-------------------------------------|
| 1200-2000   | 900-1200            | 200-1200          | 7R1680        | <b>62.010,-</b>                     |
|   | 900-1200            | 1201-1800         | 7R1684        | <b>71.340,-</b>                     |
|   | 1201-3300           | 200-1200          | 7R1682        | <b>71.340,-</b>                     |
|   | 1201-3300           | 1201-1800         | 7R1685        | <b>74.410,-</b>                     |
| 2001-2200   | 900-1200            | 200-1200          | 7R1681        | <b>74.410,-</b>                     |
|   | 900-1200            | 1201-1800         | 7R1686        | <b>74.410,-</b>                     |
|   | 1201-3300           | 200-1200          | 7R1683        | <b>77.590,-</b>                     |
|   | 1201-3300           | 1201-1800         | 7R1687        | <b>77.590,-</b>                     |
|  Příplatek ke zhotovení na míru za každé zkosení/výřez |                     |                   |               | <b>Příplatek:</b><br><b>4.180,-</b> |

## Křídlové dveře s pevným segmentem, protisegmentem a boční stěnou

### Upevnění vpravo

#### Zhotovení na míru

| Výška  | Šířka dveřní strany | Šířka boční stěny | Číslo výrobku | Cena                                |
|--|---------------------|-------------------|---------------|-------------------------------------|
| 1200-2000  | 900-1200            | 200-1200          | 7R1780        | <b>62.010,-</b>                     |
|  | 900-1200            | 1201-1800         | 7R1784        | <b>71.340,-</b>                     |
|  | 1201-3300           | 200-1200          | 7R1782        | <b>71.340,-</b>                     |
|  | 1201-3300           | 1201-1800         | 7R1785        | <b>74.410,-</b>                     |
| 2001-2200  | 900-1200            | 200-1200          | 7R1781        | <b>74.410,-</b>                     |
|  | 900-1200            | 1201-1800         | 7R1786        | <b>74.410,-</b>                     |
|  | 1201-3300           | 200-1200          | 7R1783        | <b>77.590,-</b>                     |
|  | 1201-3300           | 1201-1800         | 7R1787        | <b>77.590,-</b>                     |
|  Příplatek ke zhotovení na míru za každé zkosení/výřez |                     |                   |               | <b>Příplatek:</b><br><b>4.180,-</b> |

### Barvy profilů- skla / dekory

| Barvy profilu          | Kód barvy | Příplatek:      | Skla/dekory            | s úpravou Anti-Plaque |                 | bez úpravy Anti-Plaque |                 |
|------------------------|-----------|-----------------|------------------------|-----------------------|-----------------|------------------------|-----------------|
|                        |           |                 |                        | Kód skla              | Příplatek:      | Kód skla               | Příplatek:      |
| stříbrná lesklá        | 092       | <b>0,-</b>      | čiré                   | 322                   | <b>0,-</b>      | 321                    | <b>0,-</b>      |
| Black Edition          | 123       | <b>6.290,-</b>  | Sand Plus              | 316                   | <b>8.320,-</b>  | 315                    | <b>8.320,-</b>  |
| White Edition          | 182       | <b>6.290,-</b>  | Privatima              | 375                   | <b>8.320,-</b>  | 373                    | <b>8.320,-</b>  |
| bronz                  | 55D       | <b>16.170,-</b> | šedé                   | 368                   | <b>8.320,-</b>  | 301                    | <b>8.320,-</b>  |
| černý chrom            | 55F       | <b>16.170,-</b> | bronzové               | 378                   | <b>8.320,-</b>  | 341                    | <b>8.320,-</b>  |
| stainless steel optic  | 55G       | <b>16.170,-</b> | zrcadlové sklo         | 381                   | <b>14.430,-</b> | 380                    | <b>14.430,-</b> |
| mosaz                  | 55H       | <b>16.170,-</b> | Pískovací dekor Liquid | 303                   | <b>8.320,-</b>  |                        |                 |
| individuální barvy RAL | 998       | <b>16.170,-</b> | Pískovací dekor Nature | 366                   | <b>8.320,-</b>  |                        |                 |

Gold Edition lze objednat s barevným kódem 998 se specifikací „RAL 1036“.

### Varianta vybavení (volitelné)

|  | Varianta vybavení | Příplatek:     |
|--|-------------------|----------------|
| Individuální madlo (možné vybrat ze sortimentu HÜPPE)  | 704               | <b>1.500,-</b> |
| Obloukové madlo (pouze v barvě 092 stříbrná lesklá)  | 801               | <b>1.250,-</b> |
| Vnitřní nastavitelný stěnový úhelník (2ks)   | 930               | <b>3.400,-</b> |
| Obloukové madlo (pouze v barvě 092 stříbrná lesklá) a vnitřní nastavitelný stěnový úhelník (2ks) | 931               | <b>4.650,-</b> |

### Číslo výrobku a ceny

|               |   |                   |   |                   |   |                   |   |                         |
|---------------|---|-------------------|---|-------------------|---|-------------------|---|-------------------------|
| XXXXXX        | + | XXX               | + | XXX               | + | XXX               | = | XXXXXX.XXX.XXX.XXX      |
| Číslo výrobku |   | Kód barvy         |   | Kód skla          |   | Varianta vybavení |   | Číslo výrobku kompletní |
| Základní cena |   | Barevný příplatek |   | Příplatek za sklo |   | Příplatek:        |   | Celková cena            |



# SolvaPro bezrámová 4-úhelník



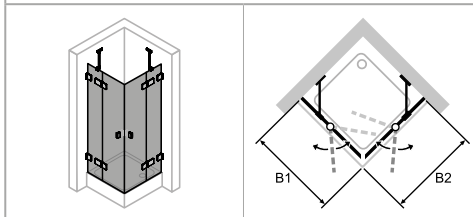
Křídlové dveře s pevnými segmenty rohový vstup

## Popis produktu

- Bezrámový rohový vstup se dvěma skleněnými křídly a dvěma pevnými segmenty. Dveře se otevírají dovnitř a ven
- Zasklení jednovrstvým bezpečnostním sklem tl 8 mm dle DIN EN 12150, volitelně s povrchovou úpravou HÜPPE Anti-Plaque pro snazší údržbu
- Se stabilizačními vzpěrami (uvnitř)
- Panty a madla z vysoce kvalitního kovu
- Zkosení / výřezy možné
- Individuální výroba na míru
- Zvedací/spouštěcí mechanismus pantu decentně skrytý za krytkou
- Z vnitřní strany zapuštěné panty pro snazší čištění
- Montáž s prahovou lištou (výška 10 mm) pro optimální těsnost nebo bez

**Zaměření bezpodmínečně nutné.**

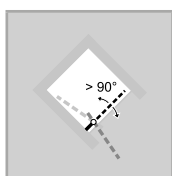
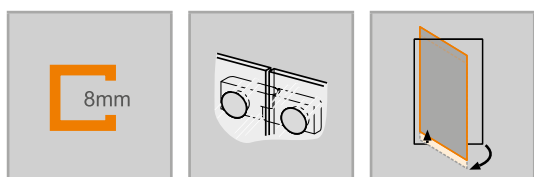
## Montážní možnosti 7R11



## Min. - Max rozměr

|           |         |          |
|-----------|---------|----------|
|           |         |          |
| 1200-2200 | 220-600 | max. 900 |

- prahové lišty pro bezbariérový přístup
- Průběžné magnetické lišty a těsnící profily a vodorovná těsnící lišta
- Utěsnění dle DIN 14428
- Made in Germany
- Obsah dodávky: upevňovací materiál, montážní návod.
- 10-letá ponáková záruka dostupnosti náhradních dílů po získání produktu
- Systém zajištění kvality certifikován dle DIN EN ISO 9001:2015
- Systém managementu hospodaření energií certifikován dle DIN EN 50001:2011



## Křídlové dveře s pevnými segmenty rohový vstup

### Zhotovení na míru

| Výška   | Šířka B1  | Šířka B2  | Číslo výrobku | Cena              |
|---|---|-----------|---------------|-------------------|
| 1200-2000   | 700-1200  | 700-1200  | 7R1180        | <b>60.740,-</b>   |
|   | 700-1200  | 1201-1500 | 7R1184        | <b>69.850,-</b>   |
|   | 1201-1500   | 700-1200  | 7R1182        | <b>69.850,-</b>   |
|   | 1201-1500   | 1201-1500 | 7R1185        | <b>72.930,-</b>   |
| 2001-2200   | 700-1200  | 700-1200  | 7R1181        | <b>72.930,-</b>   |
|   | 700-1200  | 1201-1500 | 7R1186        | <b>72.930,-</b>   |
|   | 1201-1500   | 700-1200  | 7R1183        | <b>76.000,-</b>   |
|   | 1201-1500   | 1201-1500 | 7R1187        | <b>76.000,-</b>   |
|  | Příplatek ke zhotovení na míru za každé zkosení/výřez |           |               | <b>Příplatek:</b> |
|   |   |           |               | <b>4.180,-</b>    |

### Barvy profilů- skla / dekory

| Barvy profilu          | Kód barvy | Příplatek:      | Skla/dekory            | s úpravou Anti-Plaque |                 | bez úpravy Anti-Plaque |                 |
|------------------------|-----------|-----------------|------------------------|-----------------------|-----------------|------------------------|-----------------|
|                        |           |                 |                        | Kód skla              | Příplatek:      | Kód skla               | Příplatek:      |
| stříbrná lesklá        | 092       | <b>0,-</b>      | čiré                   | 322                   | <b>0,-</b>      | 321                    | <b>0,-</b>      |
| Black Edition          | 123       | <b>6.290,-</b>  | Sand Plus              | 316                   | <b>8.320,-</b>  | 315                    | <b>8.320,-</b>  |
| White Edition          | 182       | <b>6.290,-</b>  | Privatima              | 375                   | <b>8.320,-</b>  | 373                    | <b>8.320,-</b>  |
| bronz                  | 55D       | <b>16.170,-</b> | šedé                   | 368                   | <b>8.320,-</b>  | 301                    | <b>8.320,-</b>  |
| černý chrom            | 55F       | <b>16.170,-</b> | bronzové               | 378                   | <b>8.320,-</b>  | 341                    | <b>8.320,-</b>  |
| stainless steel optic  | 55G       | <b>16.170,-</b> | zrcadlové sklo         | 381                   | <b>14.430,-</b> | 380                    | <b>14.430,-</b> |
| mosaz                  | 55H       | <b>16.170,-</b> | Pískovací dekor Liquid | 303                   | <b>8.320,-</b>  |                        |                 |
| individuální barvy RAL | 998       | <b>16.170,-</b> | Pískovací dekor Nature | 366                   | <b>8.320,-</b>  |                        |                 |

Gold Edition lze objednat s barevným kódem 998 se specifikací „RAL 1036“.

### Varianta vybavení (volitelné)

|  | Varianta vybavení | Příplatek:     |
|--|-------------------|----------------|
| Individuální madlo (možné vybrat ze sortimentu HÜPPE)  | 704               | <b>1.500,-</b> |
| Obloukové madlo (pouze v barvě 092 stříbrná lesklá)  | 801               | <b>2.520,-</b> |
| Vnitřní nastavitelný stěnový úhelník (2ks)   | 930               | <b>3.400,-</b> |
| Obloukové madlo (pouze v barvě 092 stříbrná lesklá) a vnitřní nastavitelný stěnový úhelník (2ks) | 931               | <b>5.920,-</b> |

### Číslo výrobku a ceny

|               |   |                   |   |                   |   |                   |   |                         |
|---------------|---|-------------------|---|-------------------|---|-------------------|---|-------------------------|
| XXXXXX        | + | XXX               | + | XXX               | + | XXX               | = | XXXXXX.XXX.XXX.XXX      |
| Číslo výrobku |   | Kód barvy         |   | Kód skla          |   | Varianta vybavení |   | Číslo výrobku kompletní |
| Základní cena |   | Barevný příplatek |   | Příplatek za sklo |   | Příplatek:        |   | Celková cena            |

# SolvaPro bezrámová

## Barva profilu



stříbrná polelesklá



Black Edition



White Edition



bronz



black chrom



stainless steel optic



messing



Individual RAL

Gold Edition lze objednat s barevným kódem 998 se specifikací „RAL 1036“.

Vezměte prosím na vědomí, že při montáži chromových povrchů / zrcadlových skel / obkladů stěn HÜPPE je doporučen silikon bez kyseliny octové / silikon pro mramor. Použití čisticích a dezinfekčních prostředků s obsahem alkoholu, chloru nebo kyselin vede k poškození povrchů. Stejně tak nepoužívejte drsné nebo abrazivní čisticí prostředky. Pro více informací si přečtěte, prosím, produktovou přílohu HÜPPE pro čištění a ošetření.



čiré



Sand Plus



Privatima



bronzové



šedé



zrcadlové sklo



nature



liquid

## Barevné odstíny HÜPPE SolvaPro RAL

### Žluté tóny

|          |          |          |          |          |          |          |          |
|----------|----------|----------|----------|----------|----------|----------|----------|
| RAL 1013 | RAL 1015 | RAL 1014 | RAL 1001 | RAL 1000 | RAL 1002 | RAL 1024 | RAL 1011 |
| RAL 1027 | RAL 1005 | RAL 1019 | RAL 1020 | RAL 1017 | RAL 1034 | RAL 1006 | RAL 1007 |
| RAL 1037 | RAL 1033 | RAL 1018 | RAL 1021 | RAL 1023 | RAL 1004 | RAL 1032 | RAL 1012 |
| RAL 1036 |          |          |          |          |          |          |          |

### Oranžové tóny

|          |          |          |          |          |          |          |          |
|----------|----------|----------|----------|----------|----------|----------|----------|
| RAL 2003 | RAL 2008 | RAL 2011 | RAL 2000 | RAL 2012 | RAL 2004 | RAL 2009 | RAL 2010 |
| RAL 2001 | RAL 2002 |          |          |          |          |          |          |

### Červené tóny

|          |          |          |          |          |          |          |          |
|----------|----------|----------|----------|----------|----------|----------|----------|
| RAL 3012 | RAL 3022 | RAL 3015 | RAL 3014 | RAL 3017 | RAL 3028 | RAL 3020 | RAL 3018 |
| RAL 3027 | RAL 3031 | RAL 3016 | RAL 3000 | RAL 3001 | RAL 3002 | RAL 3013 | RAL 3003 |
| RAL 3011 | RAL 3004 | RAL 3009 | RAL 3005 |          |          |          |          |

### Fialové tóny

|          |          |          |          |          |          |          |          |
|----------|----------|----------|----------|----------|----------|----------|----------|
| RAL 4009 | RAL 4005 | RAL 4001 | RAL 4008 | RAL 4006 | RAL 4003 | RAL 4010 | RAL 4002 |
| RAL 4004 | RAL 4007 |          |          |          |          |          |          |

### Modré tóny

|          |          |          |          |          |          |          |          |
|----------|----------|----------|----------|----------|----------|----------|----------|
| RAL 5012 | RAL 5015 | RAL 5007 | RAL 5019 | RAL 5017 | RAL 5010 | RAL 5009 | RAL 5000 |
| RAL 5001 | RAL 5003 | RAL 5013 | RAL 5022 | RAL 5018 | RAL 5021 | RAL 5020 | RAL 5008 |
| RAL 5011 | RAL 5004 | RAL 5024 | RAL 5014 | RAL 5023 | RAL 5005 | RAL 5002 |          |

Barvy RAL lze objednat prostřednictvím kódu barev 998 jednotlivých barev RAL.

Vyobrazení barev RAL se může z tiskových důvodů odchylovat od původních barev, a proto není závazné.

**Zelené tóny**

|          |          |          |          |          |          |          |          |
|----------|----------|----------|----------|----------|----------|----------|----------|
| RAL 6027 | RAL 6034 | RAL 6033 | RAL 6000 | RAL 6026 | RAL 6016 | RAL 6004 | RAL 6019 |
| RAL 6021 | RAL 6017 | RAL 6025 | RAL 6010 | RAL 6001 | RAL 6002 | RAL 6011 | RAL 6013 |
| RAL 6003 | RAL 6028 | RAL 6005 | RAL 6020 | RAL 6014 | RAL 6015 | RAL 6012 | RAL 6006 |
| RAL 6007 | RAL 6022 | RAL 6008 | RAL 6009 | RAL 6018 | RAL 6024 | RAL 6032 | RAL 6029 |

**Šedé tóny**

|          |          |          |          |          |          |          |          |
|----------|----------|----------|----------|----------|----------|----------|----------|
| RAL 7035 | RAL 7047 | RAL 7038 | RAL 7044 | RAL 7004 | RAL 7045 | RAL 7042 | RAL 7032 |
| RAL 7030 | RAL 7023 | RAL 7039 | RAL 7010 | RAL 7009 | RAL 7013 | RAL 7036 | RAL 7033 |
| RAL 7003 | RAL 7034 | RAL 7002 | RAL 7006 | RAL 7008 | RAL 7046 | RAL 7037 | RAL 7005 |
| RAL 7031 | RAL 7012 | RAL 7011 | RAL 7015 | RAL 7043 | RAL 7022 | RAL 7024 | RAL 7026 |
| RAL 7016 | RAL 7021 | RAL 7040 | RAL 7001 |          |          |          |          |

**Hnědé tóny**

|          |          |          |          |          |          |          |          |
|----------|----------|----------|----------|----------|----------|----------|----------|
| RAL 8000 | RAL 8001 | RAL 8023 | RAL 8004 | RAL 8003 | RAL 8008 | RAL 8025 | RAL 8024 |
| RAL 8007 | RAL 8002 | RAL 8012 | RAL 8015 | RAL 8011 | RAL 8028 | RAL 8014 | RAL 8016 |
| RAL 8017 | RAL 8019 | RAL 8022 |          |          |          |          |          |

**Bílé a černé tóny**

|          |          |          |          |          |          |          |          |
|----------|----------|----------|----------|----------|----------|----------|----------|
| RAL 9016 | RAL 9003 | RAL 9002 | RAL 9018 | RAL 9004 | RAL 9005 | RAL 9011 | RAL 9017 |
| RAL 9010 | RAL 9001 |          |          |          |          |          |          |


Barvy RAL lze objednat prostřednictvím kódu barev 998 jednotlivých barev RAL.

Vyobrazení barev RAL se může z tiskových důvodů odchylovat od původních barev, a proto není závazné.

# SolvaPro bezrámová


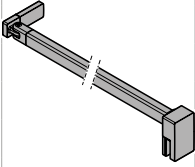
## Varianty a příslušenství

### Stabilizační vzpěry / Příčné vzpěry

| Výška                        | Typ   | Skica / Foto  | Barva                        | Číslo výrobku | Cena    |
|------------------------------|---|---|------------------------------|---------------|---------|
| 150 mm                       | Stabilizační vzpěra (zed' / sklo) pro tloušťku skla 6 - 8 mm                      |   | chrom = 091                  | SP0100091     | 2.150,- |
|                              |   |   | Black Edition = 123          | SP0100123     | 3.660,- |
|                              |   |   | White Edition = 182          | SP0100182     | 3.660,- |
|                              |   |   | bronz = 55D                  | SP010055D     | 5.190,- |
|                              |   |   | černý chrom = 55F            | SP010055F     | 5.190,- |
|                              |   |   | stainless steel optic = 55G  | SP010055G     | 5.190,- |
|                              |   |   | mosaz = 55H                  | SP010055H     | 5.190,- |
|                              |   |   | individuální barvy RAL = 998 | SP0100998     | 5.190,- |
|                              |   |   | chrom = 091                  | S00101091     | 2.880,- |
|                              |   |   | Black Edition = 123          | S00101123     | 4.390,- |
| White Edition = 182          | S00101182   | 4.390,-   |                              |               |         |
| bronz = 55D                  | S0010155D   | 5.900,-   |                              |               |         |
| černý chrom = 55F            | S0010155F   | 5.900,-   |                              |               |         |
| stainless steel optic = 55G  | S0010155G   | 5.900,-   |                              |               |         |
| mosaz = 55H                  | S0010155H   | 5.900,-   |                              |               |         |
| individuální barvy RAL = 998 | S00101998   | 5.900,-   |                              |               |         |
| 250 mm                       | Stabilizační vzpěra (zed' / sklo) pro tloušťku skla 6 - 8 mm (pro zkosení stropu) |  | chrom = 091                  | SP0101091     | 2.230,- |
|                              |   |   | Black Edition = 123          | SP0101123     | 3.740,- |
|                              |   |   | White Edition = 182          | SP0101182     | 3.740,- |
|                              |   |   | bronz = 55D                  | SP010155D     | 5.240,- |
|                              |   |   | černý chrom = 55F            | SP010155F     | 5.240,- |
|                              | stainless steel optic = 55G   |   | SP010155G                    | 5.240,-       |         |
|                              | mosaz = 55H   |   | SP010155H                    | 5.240,-       |         |
|                              | individuální barvy RAL = 998  |   | SP0101998                    | 5.240,-       |         |
|                              | Stabilizační vzpěra (sklo / sklo) pro tloušťku skla 6 - 8 mm                      |   | chrom = 091                  | SP0201091     | 2.230,- |
|                              |   |   | Black Edition = 123          | SP0201123     | 3.740,- |
| White Edition = 182          |   | SP0201182   | 3.740,-                      |               |         |
| bronz = 55D                  |   | SP020155D   | 5.240,-                      |               |         |
| černý chrom = 55F            |   | SP020155F   | 5.240,-                      |               |         |
| stainless steel optic = 55G  | SP020155G   | 5.240,-   |                              |               |         |
| mosaz = 55H                  | SP020155H   | 5.240,-   |                              |               |         |
| individuální barvy RAL = 998 | SP0201998   | 5.240,-   |                              |               |         |
| 500 mm                       | Stabilizační vzpěra (zed' / sklo) pro tloušťku skla 6 - 8 mm                      | chrom = 091   | SP0102091                    | 2.290,-       |         |
|                              |   | Black Edition = 123   | SP0102123                    | 3.760,-       |         |
|                              |   | White Edition = 182   | SP0102182                    | 3.760,-       |         |
|                              |   | bronz = 55D   | SP010255D                    | 5.230,-       |         |
|                              |   | černý chrom = 55F   | SP010255F                    | 5.230,-       |         |
|                              | stainless steel optic = 55G   | SP010255G   | 5.230,-                      |               |         |
|                              | mosaz = 55H   | SP010255H   | 5.230,-                      |               |         |
|                              | individuální barvy RAL = 998  | SP0102998   | 5.230,-                      |               |         |
|                              | Stabilizační vzpěra (sklo / sklo) pro tloušťku skla 6 - 8 mm                      | chrom = 091   | SP0202091                    | 2.290,-       |         |
|                              |   | Black Edition = 123   | SP0202123                    | 3.760,-       |         |
| White Edition = 182          |   | SP0202182   | 3.760,-                      |               |         |
| bronz = 55D                  |   | SP020255D   | 5.230,-                      |               |         |
| černý chrom = 55F            |   | SP020255F   | 5.230,-                      |               |         |
| stainless steel optic = 55G  | SP020255G   | 5.230,-   |                              |               |         |
| mosaz = 55H                  | SP020255H   | 5.230,-   |                              |               |         |
| individuální barvy RAL = 998 | SP0202998   | 5.230,-   |                              |               |         |



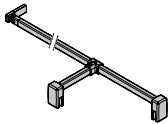

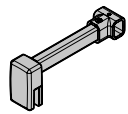
### Stabilizační vzpěry / Příčné vzpěry

| Výška   | Typ   | Skica / Foto  | Barva                        | Číslo výrobku | Cena    |
|---|---|---|------------------------------|---------------|---------|
| 500 mm  | Stabilizační vzpěra (zed' / sklo) pro tloušťku skla 6 - 8 mm (pro zkosení stropu) |    | chrom = 091                  | S00102091     | 3.060,- |
|   |   |   | Black Edition = 123          | S00102123     | 4.550,- |
|   |   |   | White Edition = 182          | S00102182     | 4.550,- |
|   |   |   | bronz = 55D                  | S0010255D     | 6.040,- |
|   |   |   | černý chrom = 55F            | S0010255F     | 6.040,- |
|   |   |   | stainless steel optic = 55G  | S0010255G     | 6.040,- |
|   |   |   | mosaz = 55H                  | S0010255H     | 6.040,- |
|   |   |   | individuální barvy RAL = 998 | S00102998     | 6.040,- |
| 800 mm  | Stabilizační vzpěra (zed' / sklo) pro tloušťku skla 6 - 8 mm                      |   | chrom = 091                  | SP0501091     | 2.810,- |
|   |   |   | Black Edition = 123          | SP0501123     | 4.320,- |
|   |   |   | White Edition = 182          | SP0501182     | 4.320,- |
|   |   |   | bronz = 55D                  | SP050155D     | 5.830,- |
|   |   |   | černý chrom = 55F            | SP050155F     | 5.830,- |
|   |   |   | stainless steel optic = 55G  | SP050155G     | 5.830,- |
|   |   |   | mosaz = 55H                  | SP050155H     | 5.830,- |
|   |   |   | individuální barvy RAL = 998 | SP0501998     | 5.830,- |
| 1200 mm   | Příčná vzpěra (sklo / sklo) pro tloušťku skla 6 - 8 mm                            |   | chrom = 091                  | SP0301091     | 3.980,- |
|   |   |   | Black Edition = 123          | SP0301123     | 5.760,- |
|   |   |   | White Edition = 182          | SP0301182     | 5.760,- |
|   |   |   | bronz = 55D                  | SP030155D     | 7.570,- |
|   |   |   | černý chrom = 55F            | SP030155F     | 7.570,- |
|   |   |   | stainless steel optic = 55G  | SP030155G     | 7.570,- |
|   |   |   | mosaz = 55H                  | SP030155H     | 7.570,- |
|   |   |   | individuální barvy RAL = 998 | SP0301998     | 7.570,- |
|   | Příčná vzpěra (zed' / sklo) pro tloušťku skla 6 - 8 mm                            |  | chrom = 091                  | SP0302091     | 3.980,- |
|   |   |   | Black Edition = 123          | SP0302123     | 5.760,- |
|   |   |   | White Edition = 182          | SP0302182     | 5.760,- |
|   |   |   | bronz = 55D                  | SP030255D     | 7.570,- |
|   |   |   | černý chrom = 55F            | SP030255F     | 7.570,- |
|   |   |   | stainless steel optic = 55G  | SP030255G     | 7.570,- |
|   |   |   | mosaz = 55H                  | SP030255H     | 7.570,- |
|   |   |   | individuální barvy RAL = 998 | SP0302998     | 7.570,- |
| Příčná vzpěra (zed' / sklo) pro tloušťku skla 6 - 8 mm (pro zkosení stropu) |   | chrom = 091   | S00301091                    | 3.760,-       |         |
|   |   | Black Edition = 123   | S00301123                    | 5.280,-       |         |
|   |   | White Edition = 182   | S00301182                    | 5.280,-       |         |
|   |   | bronz = 55D   | S0030155D                    | 6.780,-       |         |
|   |   | stainless steel optic = 55G   | S0030155G                    | 6.780,-       |         |
|   |   | mosaz = 55H   | S0030155H                    | 6.780,-       |         |
|   |   | černý chrom = 55F   | S0030155F                    | 6.780,-       |         |
|   |   | individuální barvy RAL = 998  | S00301998                    | 6.780,-       |         |


# SolvaPro bezrámová

## Varianty a příslušenství

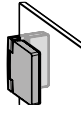
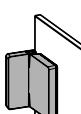

### Vzpěra tvaru T, kompletní

| Výška                        | Typ  | Skica / Foto   | Barva                        | Číslo výrobku               | Cena                         |           |         |
|------------------------------|--|--|------------------------------|-----------------------------|------------------------------|-----------|---------|
| do 2000 mm<br>x 150 mm       | Vzpěra tvaru T, kompletní (zed' / sklo / sklo)                 |   | chrom = 091                  | SP0601091                   | 7.390,-                      |           |         |
|                              |  |  | Black Edition = 123          | SP0601123                   | 8.720,-                      |           |         |
|                              |  |  | White Edition = 182          | SP0601182                   | 8.720,-                      |           |         |
|                              |  |  | bronz = 55D                  | SP060155D                   | 10.040,-                     |           |         |
|                              |  |  | černý chrom = 55F            | SP060155F                   | 10.040,-                     |           |         |
|                              |  |  | stainless steel optic = 55G  | SP060155G                   | 10.040,-                     |           |         |
|                              |  |  | mosaz = 55H                  | SP060155H                   | 10.040,-                     |           |         |
|                              |  |  | individuální barvy RAL = 998 | SP0601998                   | 10.040,-                     |           |         |
|                              | Vzpěra tvaru T, kompletní (zed' / zed' / sklo)                 |   |                              | chrom = 091                 | SP0602091                    | 7.390,-   |         |
|                              |  |  |                              | Black Edition = 123         | SP0602123                    | 8.720,-   |         |
|                              |  |  |                              | White Edition = 182         | SP0602182                    | 8.720,-   |         |
|                              |  |  |                              | bronz = 55D                 | SP060255D                    | 10.040,-  |         |
|                              |  |  |                              | černý chrom = 55F           | SP060255F                    | 10.040,-  |         |
|                              |  |  |                              | stainless steel optic = 55G | SP060255G                    | 10.040,-  |         |
| mosaz = 55H                  |  |  |                              | SP060255H                   | 10.040,-                     |           |         |
| individuální barvy RAL = 998 |  |  |                              | SP0602998                   | 10.040,-                     |           |         |
| 150mm                        | Dodatečné T-řešení (v kombinaci s příčnou vzpěrou zed' / sklo) |  |                              |                             | chrom = 091                  | SP0604091 | 3.360,- |
|                              |  |  |                              |                             | Black Edition = 123          | SP0604123 | 4.060,- |
|                              |  |  |                              |                             | White Edition = 182          | SP0604182 | 4.060,- |
|                              |  |  |                              |                             | bronz = 55D                  | SP060455D | 4.790,- |
|                              |  |  |                              |                             | černý chrom = 55F            | SP060455F | 4.790,- |
|                              |  |  |                              |                             | stainless steel optic = 55G  | SP060455G | 4.790,- |
|                              |  |  |                              |                             | mosaz = 55H                  | SP060455H | 4.790,- |
|                              |  |  |                              |                             | individuální barvy RAL = 998 | SP0604998 | 4.790,- |

### Stropní vzpěra

| Výška         | Typ               | Detail   | Skica / Foto  | Barva | Číslo výrobku | Cena                         |           |         |
|---------------|-------------------|--|---|-------|---------------|------------------------------|-----------|---------|
| 80 -<br>800mm | Stropní<br>vzpěra | Pro tloušťky skla 6 - 8 mm. Možnost individuálního zkrácení. Dodatečná montáž možná. |  |       |               | stříbrná lesklá = 092        | SP0000092 | 3.950,- |
|               |                   |  |   |       |               | Black Edition = 123          | SP0000123 | 5.450,- |
|               |                   |  |   |       |               | White Edition = 182          | SP0000182 | 5.450,- |
|               |                   |  |   |       |               | bronz = 55D                  | SP000055D | 6.930,- |
|               |                   |  |   |       |               | černý chrom = 55F            | SP000055F | 6.930,- |
|               |                   |  |   |       |               | stainless steel optic = 55G  | SP000055G | 6.930,- |
|               |                   |  |   |       |               | mosaz = 55H                  | SP000055H | 6.930,- |
|               |                   |  |   |       |               | individuální barvy RAL = 998 | SP0000998 | 6.930,- |

### Dodatečné nástěnné úhelníky

| Typ   | Skica / Foto   | Barva                        | Číslo výrobku | Cena    |
|---|--|------------------------------|---------------|---------|
| Stěnový úhelník vnitřní, nastavitelný             |   | stříbrná lesklá = 092        | SR7001092     | 1.760,- |
|   |  | Black Edition = 123          | SR7001123     | 3.290,- |
|   |  | White Edition = 182          | SR7001182     | 3.290,- |
|   |  | bronz = 55D                  | SR700155D     | 4.800,- |
|   |  | černý chrom = 55F            | SR700155F     | 4.800,- |
|   |  | stainless steel optic = 55G  | SR700155G     | 4.800,- |
|   |  | mosaz = 55H                  | SR700155H     | 4.800,- |
|   |  | individuální barvy RAL = 998 | SR7001998     | 4.800,- |
| Stěnový úhelník vnější, nastavitelný              |   | stříbrná lesklá = 092        | SR7002092     | 1.760,- |
|   |  | Black Edition = 123          | SR7002123     | 3.290,- |
|   |  | White Edition = 182          | SR7002182     | 3.290,- |
|   |  | bronz = 55D                  | SR700255D     | 4.800,- |
|   |  | černý chrom = 55F            | SR700255F     | 4.800,- |
|   |  | stainless steel optic = 55G  | SR700255G     | 4.800,- |
|   |  | mosaz = 55H                  | SR700255H     | 4.800,- |
|   |  | individuální barvy RAL = 998 | SR7002998     | 4.800,- |
| Volitelný krycí deska pro Stěnový úhelník vnitřní |  | stříbrná lesklá = 092        | S00011092     | 680,-   |
|   |  | Black Edition = 123          | S00011123     | 680,-   |
|   |  | White Edition = 182          | S00011182     | 680,-   |
|   |  | bronz = 55D                  | S0001155D     | 680,-   |
|   |  | černý chrom = 55F            | S0001155F     | 680,-   |
|   |  | stainless steel optic = 55G  | S0001155G     | 680,-   |
|   |  | mosaz = 55H                  | S0001155H     | 680,-   |
|   |  | individuální barvy RAL = 998 | S00011998     | 680,-   |

### PRŮŘEZY PROFILŮ

| Profil  | Detail          |
|---|-----------------|
|  | Podlahová lišta |
|  | Lišta pro niku  |

# HÜPPE SolvaPro

s nástěnnou lištou



### 4-úhelník

Křídlové dveře do niky a pro boční stěnu

Křídlové dveře s pevným segmentem pro boční stěnu a niku

Litací dveře pro boční stěnu

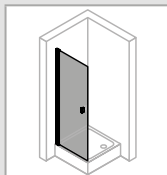
Boční stěna

Litací dveře do niky

Křídlové dveře s protisegmentem do niky

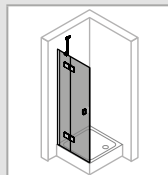
Křídlové dveře pro rohový vstup (1/2)

Křídlové dveře s pevným segmentem pro rohový vstup (1/2)



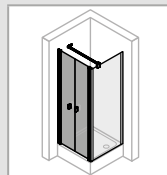
28.830,-

200



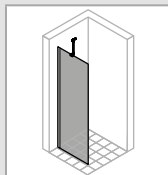
30.100,-

204



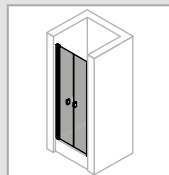
40.390,-

208



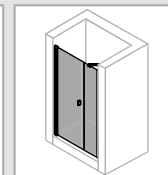
13.460,-

210



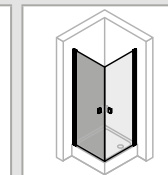
41.130,-

212



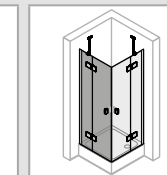
33.180,-

214



28.830,-

218



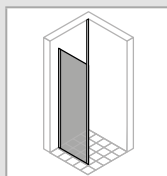
30.100,-

222

### 4-úhelník

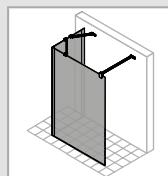
Boční stěna samostatně stojící

L-řešení



20.030,-

138



29.040,-

140

**SolvaPro s nástěnnou lištou**  
Podrobné informace o výrobku

---





Madlo HÜPPE SolvaPro přesvědčuje střízlivým designem optimálně sladěným s panty.



Volitelné obloukové madlo jako varianta vybavení. K dostání pouze v barvě 092 stříbrná, vysoce lesklá.



Zvedací/spouštěcí mechanismus – decentně schovaný za krytkou – zvedá snadno dveře při otevření. Tím šetří spodní těsnicí lišty a zajišťuje téměř automatické zavírání dveří.



Dveřní segmenty lze po sprchování nechat otevřené dovnitř. To je ideální pro malé koupelny, ušetří se místo vedle sprchového koutu a sprchovací prostor se optimálně vyvětrá.



Všechny modely HÜPPE SolvaPro mohou být volitelně montovány s prahovou lištou pro dosažení optimální těsnosti nebo bez prahové lišty pro bezbariérový přístup.



HÜPPE Solva / SolvaPro v oblíbené Black Edition



# SolvaPro s nástěnnou lištou 4-úhelník



Křídlové dveře s boční stěnou

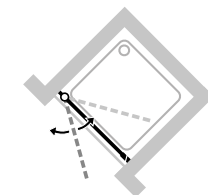
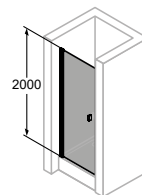
## Popis produktu

- K montáži do niky nebo pro kombinaci s boční stěnou SolvaPro
- Dveře částečně orámované s jedním skleněným křídlem Dveře se otevírají dovnitř a ven
- Zasklení jednovrstvým bezpečnostním sklem tl 8 mm dle DIN EN 12150, volitelně s povrchovou úpravou HÜPPE Anti-Plaque pro snazší údržbu
- Profily z vysoce kvalitního eloxovaného hliníku, madlo z vysoce kvalitního kovu
- Možnost nastavení v nástěnném profilu 15 mm
- Trubkový pant s plynule nastavitelným zvedacím/spouštěcím mechanismem a zdvihem 5 mm
- Montáž s prahovou lištou (výška 10 mm) pro optimální těsnost nebo bez

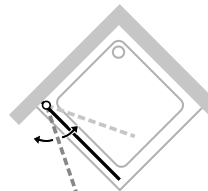
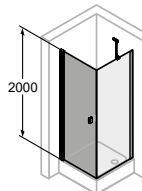
- prahové lišty pro bezbariérový přístup
- Průběžné magnetické lišty a těsnící profily a vodorovná těsnící lišta
- Utěsnění dle DIN 14428
- Made in Germany
- Obsah dodávky: upevňovací materiál, montážní návod.
- 10-letá ponákladní záruka dostupnosti náhradních dílů po získání produktu
- Systém zajištění kvality certifikován dle DIN EN ISO 9001:2015
- Systém managementu hospodaření energií certifikován dle DIN EN 50001:2011
- Zkosení možná

Pro křídlové dveře do niky nebo kombinaci dveří se zkrácenou boční stěnou je nutný „Doplňkový set pro niku“.

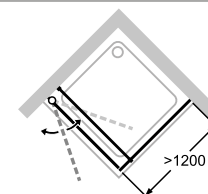
## Montážní možnosti 7T01



Nika = dveře + doplňkový set pro niku



Rohové řešení = dveře + boční stěna



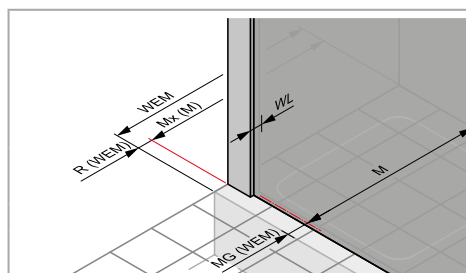
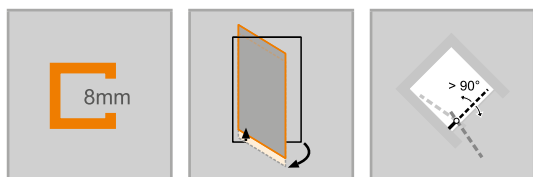
## Min. - Max rozměr



1200-2000  
2001-2200



500-1000  
500-900



## Rozměry

WL: 28  
R: 15  
Mx: M+15  
MG: 30

WEM = Vestavný rozměr vaničky (000)  
M = Montážní rozměr na střed skla (001)  
Uvedte, prosím, při objednávce.

## Křídlové dveře

### Upevnění vlevo

#### Montáž na sprchovou vaničku

| Výška | Typ  | WEM Nika | WEM boční stěna | Šířka vstupu | Číslo výrobku | Cena            |
|-------|------|----------|-----------------|--------------|---------------|-----------------|
| 2000  | 800  | 785-815  | 785-800         | 685          | 7T0101        | <b>28.830,-</b> |
|       | 900  | 885-915  | 885-900         | 785          | 7T0102        | <b>29.360,-</b> |
|       | 1000 | 985-1015 | 985-1000        | 885          | 7T0103        | <b>30.320,-</b> |


#### Montáž na podlahu/dlažbu

| Výška | Typ  | M (střed skla) nika | M (střed skla) boční stěna | Šířka vstupu | Číslo výrobku | Cena            |
|-------|------|---------------------|----------------------------|--------------|---------------|-----------------|
| 2000  | 800  | 785-815             | 755-770                    | 685          | 7T0101        | <b>28.830,-</b> |
|       | 800  | 822-852             | 792-807                    | 715          | 7T0111        | <b>28.830,-</b> |
|       | 900  | 885-915             | 855-870                    | 785          | 7T0102        | <b>29.360,-</b> |
|       | 900  | 922-952             | 892-907                    | 815          | 7T0112        | <b>29.360,-</b> |
|       | 1000 | 985-1015            | 955-970                    | 885          | 7T0103        | <b>30.320,-</b> |
|       | 1000 | 1022-1052           | 992-1007                   | 915          | 7T0113        | <b>30.320,-</b> |

#### Zhotovení na míru

| Výška     | Šířka dveřní strany | Číslo výrobku | Cena            |
|-----------|---------------------|---------------|-----------------|
| 1200-2000 | 500-1000            | 7T0180        | <b>33.810,-</b> |
| 2001-2200 | 500-900             | 7T0181        | <b>35.300,-</b> |

Rozsah nastavení = objednaný rozměr - 8 mm / + 7 mm\*\*

|   |   |                   |
|---|---|-------------------|
|  | Příplatek ke zhotovení na míru za každé zkosení | <b>Příplatek:</b> |
|   |   | <b>4.180,-</b>    |

#### Barvy profilů- skla / dekory

| Barvy profilu          | Kód barvy | Příplatek:     | Skla/dekory            | s úpravou Anti-Plaque |                 | bez úpravy Anti-Plaque |                 |
|------------------------|-----------|----------------|------------------------|-----------------------|-----------------|------------------------|-----------------|
|                        |           |                |                        | Kód skla              | Příplatek:      | Kód skla               | Příplatek:      |
| stříbrná lesklá        | 092       | <b>0,-</b>     | čiré                   | 322                   | <b>0,-</b>      | 321                    | <b>0,-</b>      |
| Black Edition          | 123       | <b>3.150,-</b> | Sand Plus              | 316                   | <b>4.160,-</b>  | 315                    | <b>4.160,-</b>  |
| White Edition          | 182       | <b>3.150,-</b> | Privatima              | 375                   | <b>4.160,-</b>  | 373                    | <b>4.160,-</b>  |
| bronz                  | 55D       | <b>8.090,-</b> | šedé                   | 368                   | <b>4.160,-</b>  | 301                    | <b>4.160,-</b>  |
| černý chrom            | 55F       | <b>8.090,-</b> | bronzové               | 378                   | <b>4.160,-</b>  | 341                    | <b>4.160,-</b>  |
| stainless steel optic  | 55G       | <b>8.090,-</b> | zrcadlové sklo         | 381                   | <b>14.430,-</b> | 380                    | <b>14.430,-</b> |
| mosaz                  | 55H       | <b>8.090,-</b> | Pískovací dekor Liquid | 303                   | <b>4.160,-</b>  |                        |                 |
| individuální barvy RAL | 998       | <b>8.090,-</b> | Pískovací dekor Nature | 366                   | <b>4.160,-</b>  |                        |                 |

Gold Edition lze objednat s barevným kódem 998 se specifikací „RAL 1036“.

#### Varianta vybavení (volitelné)

|   | Varianta vybavení | Příplatek:     |
|---|-------------------|----------------|
| Individuální madlo (možné vybrat ze sortimentu HÜPPE) | 704               | <b>1.500,-</b> |
| Obloukové madlo (pouze v barvě 092 stříbrná lesklá)   | 801               | <b>1.250,-</b> |

#### Doplňky

| Výška   | Barva                        | Číslo výrobku | Cena         |
|---------|------------------------------|---------------|--------------|
| 2000    | stříbrná lesklá = 092        | S29001092     | <b>120,-</b> |
|         | Black Edition = 123          | S29001123     | <b>120,-</b> |
|         | White Edition = 182          | S29001182     | <b>120,-</b> |
|         | bronz = 55D                  | S2900155D     | <b>120,-</b> |
|         | černý chrom = 55F            | S2900155F     | <b>120,-</b> |
|         | stainless steel optic = 55G  | S2900155G     | <b>120,-</b> |
|         | mosaz = 55H                  | S2900155H     | <b>120,-</b> |
|         | individuální barvy RAL = 998 | S29001998     | <b>120,-</b> |
| do 2200 | stříbrná lesklá = 092        | S29080092     | <b>630,-</b> |
|         | Black Edition = 123          | S29080123     | <b>630,-</b> |
|         | White Edition = 182          | S29080182     | <b>630,-</b> |
|         | bronz = 55D                  | S2908055D     | <b>630,-</b> |
|         | černý chrom = 55F            | S2908055F     | <b>630,-</b> |
|         | stainless steel optic = 55G  | S2908055G     | <b>630,-</b> |
|         | mosaz = 55H                  | S2908055H     | <b>630,-</b> |
|         | individuální barvy RAL = 998 | S29080998     | <b>630,-</b> |

#### Číslo výrobku a ceny

|               |   |                   |   |                   |   |                   |   |                         |
|---------------|---|-------------------|---|-------------------|---|-------------------|---|-------------------------|
| XXXXXX        | + | XXX               | + | XXX               | + | XXX               | = | XXXXXX.XXX.XXX.XXX      |
| Číslo výrobku |   | Kód barvy         |   | Kód skla          |   | Varianta vybavení |   | Číslo výrobku kompletní |
| Základní cena |   | Barevný příplatek |   | Příplatek za sklo |   | Příplatek:        |   | Celková cena            |

# SolvaPro s nástěnnou lištou 4-úhelník



Křídlové dveře s boční stěnou

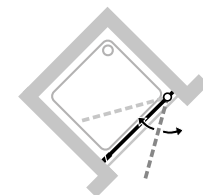
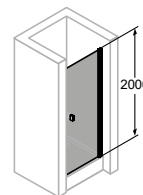
## Popis produktu

- K montáži do niky nebo pro kombinaci s boční stěnou SolvaPro
- Dveře částečně orámované s jedním skleněným křídlem Dveře se otevírají dovnitř a ven
- Zasklení jednovrstvým bezpečnostním sklem tl 8 mm dle DIN EN 12150, volitelně s povrchovou úpravou HÜPPE Anti-Plaque pro snazší údržbu
- Profily z vysoce kvalitního eloxovaného hliníku, madlo z vysoce kvalitního kovu
- Možnost nastavení v nástěnném profilu 15 mm
- Trubkový pant s plynule nastavitelným zvedacím/spouštěcím mechanismem a zdvihem 5 mm
- Montáž s prahovou lištou (výška 10 mm) pro optimální těsnost nebo bez

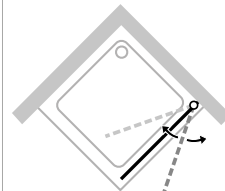
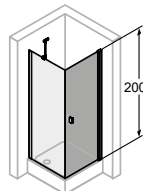
- prahové lišty pro bezbariérový přístup
- Průběžné magnetické lišty a těsnící profily a vodorovná těsnící lišta
- Utěsnění dle DIN 14428
- Made in Germany
- Obsah dodávky: upevňovací materiál, montážní návod.
- 10-letá ponákladní záruka dostupnosti náhradních dílů po získání produktu
- Systém zajištění kvality certifikován dle DIN EN ISO 9001:2015
- Systém managementu hospodaření energií certifikován dle DIN EN 50001:2011
- Zkosení možná

Pro křídlové dveře do niky nebo kombinaci dveří se zkrácenou boční stěnou je nutný „Doplňkový set pro niku“.

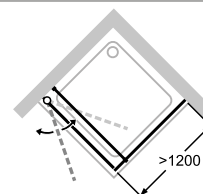
## Montážní možnosti 7T02



Nika = dveře + doplňkový set pro niku



Rohové řešení = dveře + boční stěna



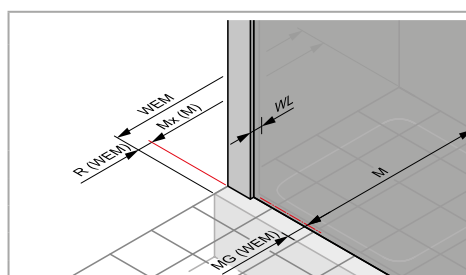
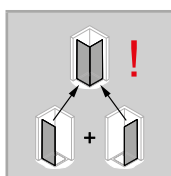
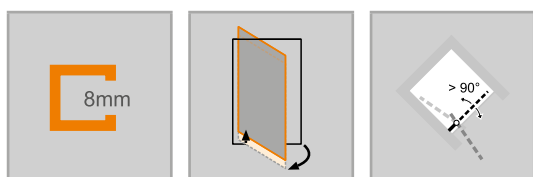
## Min. - Max rozměr



1200-2000  
2001-2200



500-1000  
500-900



## Rozměry

WL: 28  
R: 15  
Mx: M+15  
MG: 30

WEM = Vestavný rozměr vaničky (000)  
M = Montážní rozměr na střed skla (001)  
Uvedte, prosím, při objednávce.

## Křídlové dveře

### Upevnění vpravo

#### Montáž na sprchovou vaničku

| Výška | Typ  | WEM Nika | WEM boční stěna | Šířka vstupu | Číslo výrobku | Cena     |
|-------|------|----------|-----------------|--------------|---------------|----------|
| 2000  | 800  | 785-815  | 785-800         | 685          | 7T0201        | 28.830,- |
|       | 900  | 885-915  | 885-900         | 785          | 7T0202        | 29.360,- |
|       | 1000 | 985-1015 | 985-1000        | 885          | 7T0203        | 30.320,- |

#### Montáž na podlahu/dlažbu

| Výška | Typ  | M (střed skla) nika | M (střed skla) boční stěna | Šířka vstupu | Číslo výrobku | Cena     |
|-------|------|---------------------|----------------------------|--------------|---------------|----------|
| 2000  | 800  | 785-815             | 755-770                    | 685          | 7T0201        | 28.830,- |
|       | 800  | 822-852             | 792-807                    | 715          | 7T0211        | 28.830,- |
|       | 900  | 885-915             | 855-870                    | 785          | 7T0202        | 29.360,- |
|       | 900  | 922-952             | 892-907                    | 815          | 7T0212        | 29.360,- |
|       | 1000 | 985-1015            | 955-970                    | 885          | 7T0203        | 30.320,- |
|       | 1000 | 1022-1052           | 992-1007                   | 915          | 7T0213        | 30.320,- |

#### Zhotovení na míru

| Výška     | Šířka dveřní strany | Číslo výrobku | Cena     |
|-----------|---------------------|---------------|----------|
| 1200-2000 | 500-1000            | 7T0280        | 33.810,- |
| 2001-2200 | 500-900             | 7T0281        | 35.300,- |

Rozsah nastavení = objednaný rozměr - 8 mm / + 7 mm\*\*

| Příplatek ke zhotovení na míru za každé zkosení |  | Příplatek: |
|---|--|------------|
|   |  | 4.180,-    |

#### Barvy profilů- skla / dekory

| Barvy profilu          | Kód barvy | Příplatek: | Skla/dekory            | s úpravou Anti-Plaque |            | bez úpravy Anti-Plaque |            |
|------------------------|-----------|------------|------------------------|-----------------------|------------|------------------------|------------|
|                        |           |            |                        | Kód skla              | Příplatek: | Kód skla               | Příplatek: |
| stříbrná lesklá        | 092       | 0,-        | čiré                   | 322                   | 0,-        | 321                    | 0,-        |
| Black Edition          | 123       | 3.150,-    | Sand Plus              | 316                   | 4.160,-    | 315                    | 4.160,-    |
| White Edition          | 182       | 3.150,-    | Privatima              | 375                   | 4.160,-    | 373                    | 4.160,-    |
| bronz                  | 55D       | 8.090,-    | šedé                   | 368                   | 4.160,-    | 301                    | 4.160,-    |
| černý chrom            | 55F       | 8.090,-    | bronzové               | 378                   | 4.160,-    | 341                    | 4.160,-    |
| stainless steel optic  | 55G       | 8.090,-    | zrcadlové sklo         | 381                   | 14.430,-   | 380                    | 14.430,-   |
| mosaz                  | 55H       | 8.090,-    | Pískovací dekor Liquid | 303                   | 4.160,-    |                        |            |
| individuální barvy RAL | 998       | 8.090,-    | Pískovací dekor Nature | 366                   | 4.160,-    |                        |            |

Gold Edition lze objednat s barevným kódem 998 se specifikací „RAL 1036“.

#### Varianta vybavení (volitelné)

| Varianta vybavení                                     | Příplatek:  |
|---|-------------|
| Individuální madlo (možné vybrat ze sortimentu HÜPPE) | 704 1.500,- |
| Obloukové madlo (pouze v barvě 092 stříbrná lesklá)   | 801 1.250,- |

#### Doplňky

| Výška   | Barva                        | Číslo výrobku | Cena  |
|---------|------------------------------|---------------|-------|
| 2000    | stříbrná lesklá = 092        | S29001092     | 120,- |
|         | Black Edition = 123          | S29001123     | 120,- |
|         | White Edition = 182          | S29001182     | 120,- |
|         | bronz = 55D                  | S2900155D     | 120,- |
|         | černý chrom = 55F            | S2900155F     | 120,- |
|         | stainless steel optic = 55G  | S2900155G     | 120,- |
|         | mosaz = 55H                  | S2900155H     | 120,- |
|         | individuální barvy RAL = 998 | S29001998     | 120,- |
| do 2200 | stříbrná lesklá = 092        | S29080092     | 630,- |
|         | Black Edition = 123          | S29080123     | 630,- |
|         | White Edition = 182          | S29080182     | 630,- |
|         | bronz = 55D                  | S2908055D     | 630,- |
|         | černý chrom = 55F            | S2908055F     | 630,- |
|         | stainless steel optic = 55G  | S2908055G     | 630,- |
|         | mosaz = 55H                  | S2908055H     | 630,- |
|         | individuální barvy RAL = 998 | S29080998     | 630,- |

#### Číslo výrobku a ceny

|               |   |                   |   |                   |   |                   |   |                         |
|---------------|---|-------------------|---|-------------------|---|-------------------|---|-------------------------|
| XXXXXX        | + | XXX               | + | XXX               | + | XXX               | = | XXXXXX.XXX.XXX.XXX      |
| Číslo výrobku |   | Kód barvy         |   | Kód skla          |   | Varianta vybavení |   | Číslo výrobku kompletní |
| Základní cena |   | Barevný příplatek |   | Příplatek za sklo |   | Příplatek:        |   | Celková cena            |

# SolvaPro s nástěnnou lištou 4-úhelník



Křídlové dveře s pevným segmentem a boční stěnou

## Popis produktu

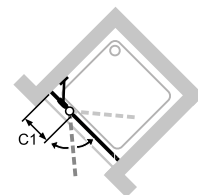
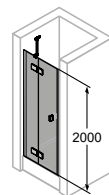
- K montáži do niky nebo pro kombinaci s boční stěnou SolvaPro
- Částečně orámované dveře s jedním křídlem s pevným segmentem. Dveře se otevírají dovnitř a ven
- Zasklení jednovrstvým bezpečnostním sklem tl 8 mm dle DIN EN 12150, volitelně s povrchovou úpravou HÜPPE Anti-Plaque pro snazší údržbu
- Profily z vysoce kvalitního eloxovaného hliníku, madla a panty z vysoce kvalitního kovu
- Možnost nastavení v nástěnném profilu 15 mm
- Zvedací/spouštěcí mechanismus pantu decentně skrytý za krytkou
- Z vnitřní strany zapuštěné panty pro snazší čištění
- Montáž s prahovou lištou (výška 10 mm) pro optimální těsnost nebo bez prahové lišty pro bezbariérový přístup
- Průběžné magnetické lišty a těsnicí profily a vodorovná těsnící lišta
- Utěsnění dle DIN 14428
- Made in Germany
- Obsah dodávky: upevňovací materiál, montážní návod

- 10-letá ponákupní záruka dostupnosti náhradních dílů po získání produktu
- Se stabilizačními vzpěrami (uvnitř)
- Zkosení / výřezy možné
- Včetně HÜPPE Keder-System (upevnění s pomocí těsnícího profilu) - montáž bez viditelných šroubů v oblasti nástěnné lišty
- Systém zajištění kvality certifikován dle DIN EN ISO 9001:2015
- Systém managementu hospodaření energií certifikován dle DIN EN 50001:2011
- Panty se zvedacím/spouštěcím mechanismem a z vnitřní strany zapuštěné

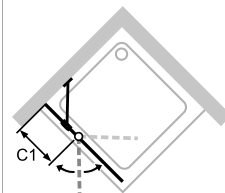
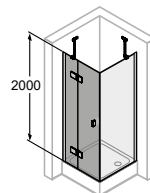
Pro křídlové dveře do niky nebo kombinaci dveří se zkrácenou boční stěnou je nutný „Doplňkový set pro niku“.

|  |  |  |  |   |
|--|--|--|--|---|
|  |  |  |  | <b>Rozměry</b><br><br>WL: 24<br>R: 20<br>Mx: M+10<br>MG: 30 |
|  |  |  |  |   |
|  |  |  | <p>WEM = Vestavný rozměr vaničky (000)<br/>M = Montážní rozměr na střed skla (001)<br/>Uvedte, prosím, při objednávce.</p> |   |

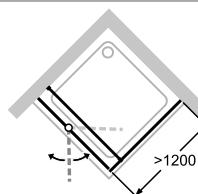
## Montážní možnosti 7T03



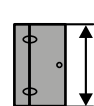
Nika = dveře + doplňkový set pro niku



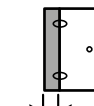
Rohové řešení = dveře + boční stěna



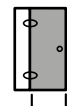
## Min. - Max rozměr



1200-2200



200-600



max. 900

## Křídlové dveře s pevným segmentem

### Upevnění vlevo

#### Montáž na sprchovou vaničku

| Výška | Typ  | WEM Nika  | WEM boční stěna | Šířka C1/C2 | Šířka vstupu | Číslo výrobku | Cena     |
|-------|------|-----------|-----------------|-------------|--------------|---------------|----------|
| 2000  | 800  | 785-815   | 785-800         | 261-276     | 470          | 7T0301        | 30.100,- |
|       | 900  | 885-915   | 885-900         | 261-276     | 570          | 7T0302        | 30.630,- |
|       | 1000 | 985-1015  | 985-1000        | 361-376     | 570          | 7T0303        | 30.630,- |
|       | 1200 | 1185-1215 | 1185-1200       | 461-476     | 670          | 7T0304        | 31.590,- |

#### Montáž na podlahu/dlažbu

| Výška | Typ  | M (střed skla) nika | M (střed skla) boční stěna | Šířka C1/C2 | Šířka vstupu | Číslo výrobku | Cena     |
|-------|------|---------------------|----------------------------|-------------|--------------|---------------|----------|
| 2000  | 800  | 785-815             | 755-770                    | 261-276     | 470          | 7T0301        | 30.100,- |
|       | 800  | 822-852             | 792-807                    | 291-306     | 470          | 7T0311        | 30.100,- |
|       | 900  | 885-915             | 855-870                    | 261-276     | 570          | 7T0302        | 30.630,- |
|       | 900  | 922-952             | 892-907                    | 291-306     | 570          | 7T0312        | 30.630,- |
|       | 1000 | 985-1015            | 955-970                    | 361-376     | 570          | 7T0303        | 30.630,- |
|       | 1000 | 1022-1052           | 992-1007                   | 391-406     | 570          | 7T0313        | 30.630,- |
|       | 1200 | 1185-1215           | 1155-1170                  | 461-476     | 670          | 7T0304        | 31.590,- |
|       | 1200 | 1222-1252           | 1192-1207                  | 491-506     | 670          | 7T0314        | 31.590,- |

#### Zhotovení na míru

| Výška     | Šířka dveřní strany | Šířka C | Číslo výrobku | Cena     |
|-----------|---------------------|---------|---------------|----------|
| 1200-2000 | 700-1200            | 200-600 | 7T0380        | 35.300,- |
|           | 1201-1500           | 200-600 | 7T0382        | 36.780,- |
| 2001-2200 | 700-1200            | 200-600 | 7T0381        | 36.780,- |
|           | 1201-1500           | 200-600 | 7T0383        | 38.370,- |

Rozsah nastavení = objednaný rozměr - 8 mm / + 7 mm\*\*



Příplatek ke zhotovení na míru za každé zkosení/výřez

**Příplatek:**

**4.180,-**

#### Barvy profilů- skla / dekory

| Barvy profilu          | Kód barvy | Příplatek: | Skla/dekory            | s úpravou Anti-Plaque |            | bez úpravy Anti-Plaque |            |
|------------------------|-----------|------------|------------------------|-----------------------|------------|------------------------|------------|
|                        |           |            |                        | Kód skla              | Příplatek: | Kód skla               | Příplatek: |
| stříbrná lesklá        | 092       | 0,-        | čiré                   | 322                   | 0,-        | 321                    | 0,-        |
| Black Edition          | 123       | 3.150,-    | Sand Plus              | 316                   | 4.160,-    | 315                    | 4.160,-    |
| White Edition          | 182       | 3.150,-    | Privatima              | 375                   | 4.160,-    | 373                    | 4.160,-    |
| bronz                  | 55D       | 8.090,-    | šedé                   | 368                   | 4.160,-    | 301                    | 4.160,-    |
| černý chrom            | 55F       | 8.090,-    | bronzové               | 378                   | 4.160,-    | 341                    | 4.160,-    |
| stainless steel optic  | 55G       | 8.090,-    | zrcadlové sklo         | 381                   | 14.430,-   | 380                    | 14.430,-   |
| mosaz                  | 55H       | 8.090,-    | Pískovací dekor Liquid | 303                   | 4.160,-    |                        |            |
| individuální barvy RAL | 998       | 8.090,-    | Pískovací dekor Nature | 366                   | 4.160,-    |                        |            |

Gold Edition lze objednat s barevným kódem 998 se specifikací „RAL 1036“.

#### Varianta vybavení (volitelné)

|   | Varianta vybavení | Příplatek: |
|---|-------------------|------------|
| Individuální madlo (možné vybrat ze sortimentu HÜPPE) | 704               | 1.500,-    |
| Obloukové madlo (pouze v barvě 092 stříbrná lesklá)   | 801               | 1.250,-    |

#### Doplňky

| Výška   | Barva                        | Číslo výrobku | Cena  |
|---------|------------------------------|---------------|-------|
| 2000    | stříbrná lesklá = 092        | S29001092     | 120,- |
|         | Black Edition = 123          | S29001123     | 120,- |
|         | White Edition = 182          | S29001182     | 120,- |
|         | bronz = 55D                  | S2900155D     | 120,- |
|         | černý chrom = 55F            | S2900155F     | 120,- |
|         | stainless steel optic = 55G  | S2900155G     | 120,- |
|         | mosaz = 55H                  | S2900155H     | 120,- |
|         | individuální barvy RAL = 998 | S29001998     | 120,- |
| do 2200 | stříbrná lesklá = 092        | S29080092     | 630,- |
|         | Black Edition = 123          | S29080123     | 630,- |
|         | White Edition = 182          | S29080182     | 630,- |
|         | bronz = 55D                  | S2908055D     | 630,- |
|         | černý chrom = 55F            | S2908055F     | 630,- |
|         | stainless steel optic = 55G  | S2908055G     | 630,- |
|         | mosaz = 55H                  | S2908055H     | 630,- |
|         | individuální barvy RAL = 998 | S29080998     | 630,- |

#### Číslo výrobku a ceny

|               |   |                   |   |                   |   |                   |   |                         |
|---------------|---|-------------------|---|-------------------|---|-------------------|---|-------------------------|
| XXXXXX        | + | XXX               | + | XXX               | + | XXX               | = | XXXXXX.XXX.XXX.XXX      |
| Číslo výrobku |   | Kód barvy         |   | Kód skla          |   | Varianta vybavení |   | Číslo výrobku kompletní |
| Základní cena |   | Barevný příplatek |   | Příplatek za sklo |   | Příplatek:        |   | Celková cena            |



# SolvaPro s nástěnnou lištou 4-úhelník



Křídlové dveře s pevným segmentem a boční stěnou

## Popis produktu

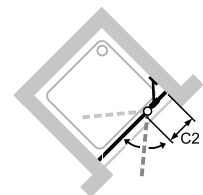
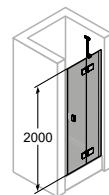
- K montáži do niky nebo pro kombinaci s boční stěnou SolvaPro
- Částečně orámované dveře s jedním křídlem s pevným segmentem. Dveře se otevírají dovnitř a ven
- Zasklení jednovrstvým bezpečnostním sklem tl 8 mm dle DIN EN 12150, volitelně s povrchovou úpravou HÜPPE Anti-Plaque pro snazší údržbu
- Profily z vysoce kvalitního eloxovaného hliníku, madla a panty z vysoce kvalitního kovu
- Možnost nastavení v nástěnném profilu 15 mm
- Zvedací/spouštěcí mechanismus pantu decentně skrytý za krytkou
- Z vnitřní strany zapuštěné panty pro snazší čištění
- Montáž s prahovou lištou (výška 10 mm) pro optimální těsnost nebo bez prahové lišty pro bezbariérový přístup
- Průběžné magnetické lišty a těsnicí profily a vodorovná těsnící lišta
- Utěsnění dle DIN 14428
- Made in Germany
- Obsah dodávky: upevňovací materiál, montážní návod

- 10-letá ponákupní záruka dostupnosti náhradních dílů po získání produktu
- Se stabilizačními vzpěrami (uvnitř)
- Zkosení / výřezy možné
- Včetně HÜPPE Keder-System (upevnění s pomocí těsnícího profilu) - montáž bez viditelných šroubů v oblasti nástěnné lišty
- Systém zajištění kvality certifikován dle DIN EN ISO 9001:2015
- Systém managementu hospodaření energií certifikován dle DIN EN 50001:2011
- Panty se zvedacím/spouštěcím mechanismem a z vnitřní strany zapuštěné

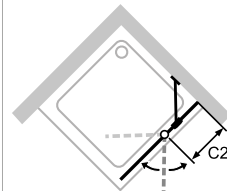
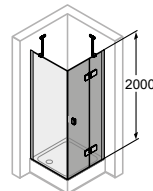
Pro křídlové dveře do niky nebo kombinaci dveří se zkrácenou boční stěnou je nutný „Doplňkový set pro niku“.

|  |  |  |  |   |
|--|--|--|--|---|
|  |  |  |  | <b>Rozměry</b><br><br>WL: 24<br>R: 20<br>Mx: M+10<br>MG: 30 |
|  |  |  |  |   |
|  |  |  | <p>WEM = Vestavný rozměr vaničky (000)<br/>M = Montážní rozměr na střed skla (001)<br/>Uvedte, prosím, při objednávce.</p> |   |

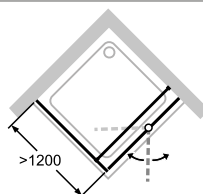
## Montážní možnosti 7T04



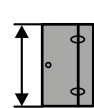
Nika = dveře + doplňkový set pro niku



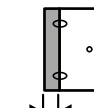
Rohové řešení = dveře + boční stěna



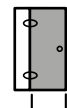
## Min. - Max rozměr



1200-2200



200-600



max. 900



## Křídlové dveře s pevným segmentem

### Upevnění vpravo

#### Montáž na sprchovou vaničku

| Výška | Typ  | WEM Nika  | WEM boční stěna | Šířka C1/C2 | Šířka vstupu | Číslo výrobku | Cena     |
|-------|------|-----------|-----------------|-------------|--------------|---------------|----------|
| 2000  | 800  | 785-815   | 785-800         | 261-276     | 470          | 7T0401        | 30.100,- |
|       | 900  | 885-915   | 885-900         | 261-276     | 570          | 7T0402        | 30.630,- |
|       | 1000 | 985-1015  | 985-1000        | 361-376     | 570          | 7T0403        | 30.630,- |
|       | 1200 | 1185-1215 | 1185-1200       | 461-476     | 670          | 7T0404        | 31.590,- |

#### Montáž na podlahu/dlažbu

| Výška | Typ  | M (střed skla) nika | M (střed skla) boční stěna | Šířka C1/C2 | Šířka vstupu | Číslo výrobku | Cena     |
|-------|------|---------------------|----------------------------|-------------|--------------|---------------|----------|
| 2000  | 800  | 785-815             | 755-770                    | 261-276     | 470          | 7T0401        | 30.100,- |
|       | 800  | 822-852             | 792-807                    | 291-306     | 470          | 7T0411        | 30.100,- |
|       | 900  | 885-915             | 855-870                    | 261-276     | 570          | 7T0402        | 30.630,- |
|       | 900  | 922-952             | 892-907                    | 291-306     | 570          | 7T0412        | 30.630,- |
|       | 1000 | 985-1015            | 955-970                    | 361-376     | 570          | 7T0403        | 30.630,- |
|       | 1000 | 1022-1052           | 992-1007                   | 391-406     | 570          | 7T0413        | 30.630,- |
|       | 1200 | 1185-1215           | 1155-1170                  | 461-476     | 670          | 7T0404        | 31.590,- |
|       | 1200 | 1222-1252           | 1192-1207                  | 491-506     | 670          | 7T0414        | 31.590,- |

#### Zhotovení na míru

| Výška     | Šířka dveřní strany | Šířka C | Číslo výrobku | Cena     |
|-----------|---------------------|---------|---------------|----------|
| 1200-2000 | 700-1200            | 200-600 | 7T0480        | 35.300,- |
|           | 1201-1500           | 200-600 | 7T0482        | 36.780,- |
| 2001-2200 | 700-1200            | 200-600 | 7T0481        | 36.780,- |
|           | 1201-1500           | 200-600 | 7T0483        | 38.370,- |

Rozsah nastavení = objednaný rozměr - 8 mm / + 7 mm\*\*



Příplatek ke zhotovení na míru za každé zkosení/výřez

**Příplatek:**

**4.180,-**

#### Barvy profilů- skla / dekory

| Barvy profilu          | Kód barvy | Příplatek: | Skla/dekory            | s úpravou Anti-Plaque |            | bez úpravy Anti-Plaque |            |
|------------------------|-----------|------------|------------------------|-----------------------|------------|------------------------|------------|
|                        |           |            |                        | Kód skla              | Příplatek: | Kód skla               | Příplatek: |
| stříbrná lesklá        | 092       | 0,-        | čiré                   | 322                   | 0,-        | 321                    | 0,-        |
| Black Edition          | 123       | 3.150,-    | Sand Plus              | 316                   | 4.160,-    | 315                    | 4.160,-    |
| White Edition          | 182       | 3.150,-    | Privatima              | 375                   | 4.160,-    | 373                    | 4.160,-    |
| bronz                  | 55D       | 8.090,-    | šedé                   | 368                   | 4.160,-    | 301                    | 4.160,-    |
| černý chrom            | 55F       | 8.090,-    | bronzové               | 378                   | 4.160,-    | 341                    | 4.160,-    |
| stainless steel optic  | 55G       | 8.090,-    | zrcadlové sklo         | 381                   | 14.430,-   | 380                    | 14.430,-   |
| mosaz                  | 55H       | 8.090,-    | Pískovací dekor Liquid | 303                   | 4.160,-    |                        |            |
| individuální barvy RAL | 998       | 8.090,-    | Pískovací dekor Nature | 366                   | 4.160,-    |                        |            |

Gold Edition lze objednat s barevným kódem 998 se specifikací „RAL 1036“.

#### Varianta vybavení (volitelné)

|   | Varianta vybavení | Příplatek: |
|---|-------------------|------------|
| Individuální madlo (možné vybrat ze sortimentu HÜPPE) | 704               | 1.500,-    |
| Obloukové madlo (pouze v barvě 092 stříbrná lesklá)   | 801               | 1.250,-    |

#### Doplňky

| Výška   | Barva                        | Číslo výrobku | Cena  |
|---------|------------------------------|---------------|-------|
| 2000    | stříbrná lesklá = 092        | S29001092     | 120,- |
|         | Black Edition = 123          | S29001123     | 120,- |
|         | White Edition = 182          | S29001182     | 120,- |
|         | bronz = 55D                  | S2900155D     | 120,- |
|         | černý chrom = 55F            | S2900155F     | 120,- |
|         | stainless steel optic = 55G  | S2900155G     | 120,- |
|         | mosaz = 55H                  | S2900155H     | 120,- |
|         | individuální barvy RAL = 998 | S29001998     | 120,- |
| do 2200 | stříbrná lesklá = 092        | S29080092     | 630,- |
|         | Black Edition = 123          | S29080123     | 630,- |
|         | White Edition = 182          | S29080182     | 630,- |
|         | bronz = 55D                  | S2908055D     | 630,- |
|         | černý chrom = 55F            | S2908055F     | 630,- |
|         | stainless steel optic = 55G  | S2908055G     | 630,- |
|         | mosaz = 55H                  | S2908055H     | 630,- |
|         | individuální barvy RAL = 998 | S29080998     | 630,- |

#### Číslo výrobku a ceny

|               |   |                   |   |                   |   |                   |   |                         |
|---------------|---|-------------------|---|-------------------|---|-------------------|---|-------------------------|
| XXXXXX        | + | XXX               | + | XXX               | + | XXX               | = | XXXXXX.XXX.XXX.XXX      |
| Číslo výrobku |   | Kód barvy         |   | Kód skla          |   | Varianta vybavení |   | Číslo výrobku kompletní |
| Základní cena |   | Barevný příplatek |   | Příplatek za sklo |   | Příplatek:        |   | Celková cena            |

# SolvaPro s nástěnnou lištou 4-úhelník

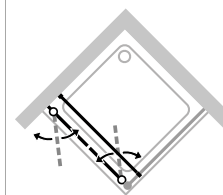
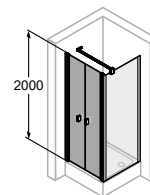


Lítací dveře pro boční stěnu

## Popis produktu

- Pro kombinaci s boční stěnou SolvaPro
- Částečně orámované dveře se dvěma skleněnými křídly. Dveře se otevírají dovnitř a ven
- Zasklení jednovrstvým bezpečnostním sklem tl 8 mm dle DIN EN 12150, volitelně s povrchovou úpravou HÜPPE Anti-Plaque pro snazší údržbu
- Profily z vysoce kvalitního eloxovaného hliníku, madlo z vysoce kvalitního kovu
- Trubkový pant s plynule nastavitelným zvedacím/spouštěcím mechanismem a zdvihem 5 mm
- Montáž s prahovou lištou (výška 10 mm) pro optimální těsnost nebo bez prahové lišty pro bezbariérový přístup
- Možnost nastavení v nástěnném profilu 15 mm
- Průběžné magnetické lišty a těsnící profily a vodorovná těsnící lišta
- Utěsnění dle DIN 14428
- Made in Germany
- Obsah dodávky: upevňovací materiál, montážní návod
- 10-letá ponákové záruka dostupnosti náhradních dílů po získání produktu
- Systém zajištění kvality certifikován dle DIN EN ISO 9001:2015
- Systém managementu hospodaření energií certifikován dle DIN EN 50001:2011

## Montážní možnosti 7T09

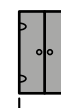


Rohové řešení = dveře + boční stěna

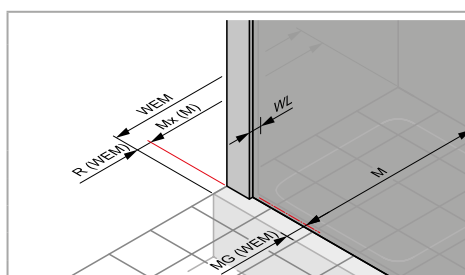
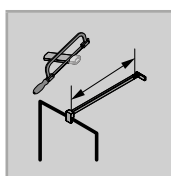
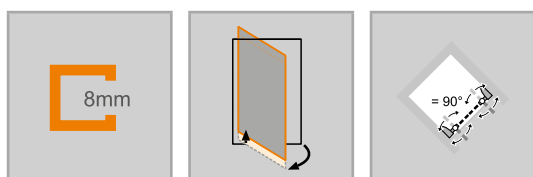
## Min. - Max rozměr



1200-2200



600-1200



## Rozměry

|     |      |
|-----|------|
| WL: | 28   |
| R:  | 15   |
| Mx: | M+15 |
| MG: | 30   |

WEM = Vestavný rozměr vaničky (000)  
M = Montážní rozměr na střed skla (001)  
Uvedte, prosím, při objednávce.

## Lítací dveře pro boční stěnu

### Montáž na sprchovou vaničku

| Výška | Typ  | WEM      | Šířka vstupu | Číslo výrobku | Cena     |
|-------|------|----------|--------------|---------------|----------|
| 2000  | 800  | 775-805  | 600          | 7T0901        | 40.390,- |
|       | 900  | 875-905  | 700          | 7T0902        | 41.130,- |
|       | 1000 | 975-1005 | 800          | 7T0903        | 42.400,- |

### Montáž na podlahu/dlažbu

| Výška | Typ  | M (střed skla) | Šířka vstupu | Číslo výrobku | Cena     |
|-------|------|----------------|--------------|---------------|----------|
| 2000  | 800  | 745-775        | 600          | 7T0901        | 40.390,- |
|       | 800  | 785-815        | 630          | 7T0911        | 40.390,- |
|       | 900  | 845-975        | 700          | 7T0902        | 41.130,- |
|       | 900  | 885-915        | 730          | 7T0912        | 41.130,- |
|       | 1000 | 945-975        | 800          | 7T0903        | 42.400,- |
|       | 1000 | 985-1015       | 830          | 7T0913        | 42.400,- |

### Zhotovení na míru

| Výška     | Šířka dveřní strany | Číslo výrobku | Cena     |
|-----------|---------------------|---------------|----------|
| 1200-2000 | 600-1200            | 7T0980        | 47.380,- |
| 2001-2200 | 600-1200            | 7T0981        | 49.400,- |

Rozsah nastavení = objednaný rozměr - 15 mm / + 15 mm

### Barvy profilů- skla / dekory

| Barvy profilu          | Kód barvy | Příplatek: | Skla/dekory            | s úpravou Anti-Plaque |            | bez úpravy Anti-Plaque |            |
|------------------------|-----------|------------|------------------------|-----------------------|------------|------------------------|------------|
|                        |           |            |                        | Kód skla              | Příplatek: | Kód skla               | Příplatek: |
| stříbrná lesklá        | 092       | 0,-        | čiré                   | 322                   | 0,-        | 321                    | 0,-        |
| Black Edition          | 123       | 3.150,-    | Sand Plus              | 316                   | 4.160,-    | 315                    | 4.160,-    |
| White Edition          | 182       | 3.150,-    | Privatima              | 375                   | 4.160,-    | 373                    | 4.160,-    |
| bronz                  | 55D       | 8.090,-    | šedé                   | 368                   | 4.160,-    | 301                    | 4.160,-    |
| černý chrom            | 55F       | 8.090,-    | bronzové               | 378                   | 4.160,-    | 341                    | 4.160,-    |
| stainless steel optic  | 55G       | 8.090,-    | zrcadlové sklo         | 381                   | 14.430,-   | 380                    | 14.430,-   |
| mosaz                  | 55H       | 8.090,-    | Pískovací dekor Liquid | 303                   | 4.160,-    |                        |            |
| individuální barvy RAL | 998       | 8.090,-    | Pískovací dekor Nature | 366                   | 4.160,-    |                        |            |

Gold Edition lze objednat s barevným kódem 998 se specifikací „RAL 1036“.

### Varianta vybavení (volitelné)

|   | Varianta vybavení | Příplatek: |
|---|-------------------|------------|
| Individuální madlo (možné vybrat ze sortimentu HÜPPE) | 704               | 1.500,-    |
| Obloukové madlo (pouze v barvě 092 stříbrná lesklá)   | 801               | 2.520,-    |

### Číslo výrobku a ceny

|               |   |                   |   |                   |   |                   |   |                         |
|---------------|---|-------------------|---|-------------------|---|-------------------|---|-------------------------|
| XXXXXX        | + | XXX               | + | XXX               | + | XXX               | = | XXXXXX.XXX.XXX.XXX      |
| Číslo výrobku |   | Kód barvy         |   | Kód skla          |   | Varianta vybavení |   | Číslo výrobku kompletní |
| Základní cena |   | Barevný příplatek |   | Příplatek za sklo |   | Příplatek:        |   | Celková cena            |

# SolvaPro s nástěnnou lištou 4-úhelník



Boční stěna

## Popis produktu

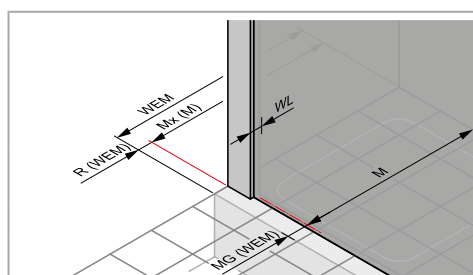
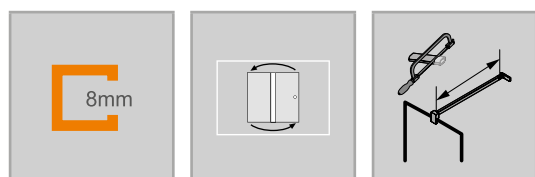
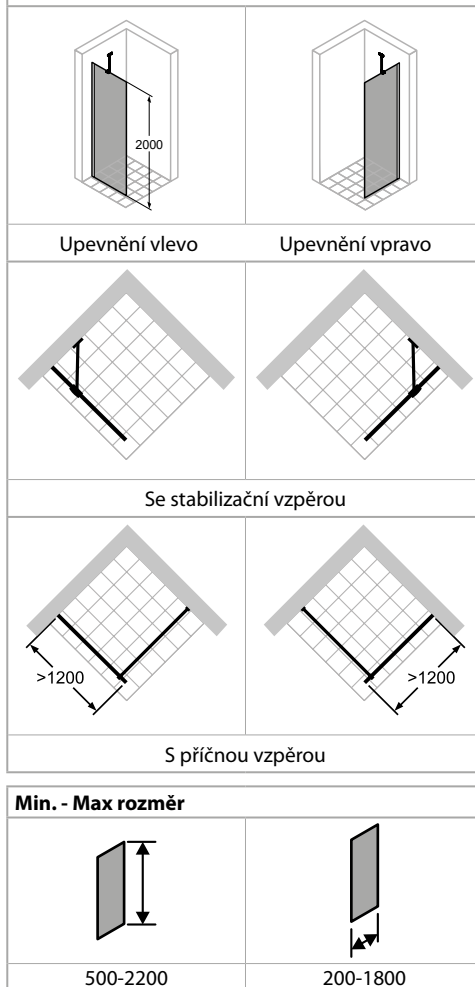
- Pro kombinaci se SolvaPro křídlovými dveřmi, křídlovými dveřmi s pevným segmentem a lítacími dveřmi
- Částečně orámovaná boční stěna
- Zasklení jednovrstvým bezpečnostním sklem tl 8 mm dle DIN EN 12150, volitelně s povrchovou úpravou HÜPPE Anti-Plaque pro snazší údržbu
- Profily z vysoce kvalitního eloxovaného hliníku
- Možnost nastavení v nástěnném profilu 15 mm
- Utěsnění dle DIN 14428
- Made in Germany
- Obsah dodávky: upevňovací materiál, montážní návod

**Boční stěna zkrácená je kombinovatelná jen s dveřmi do niky.**

**Pozor: Produkty Privatima a SandPlus lze z výrobních důvodů nabízet pouze do šířky 1600 mm**

- 10-letá ponákupní záruka dostupnosti náhradních dílů po získání produktu
- Systém zajištění kvality certifikován dle DIN EN ISO 9001:2015
- Systém managementu hospodaření energií certifikován dle DIN EN 50001:2011
- Se stabilizačními vzpěrami (uvnitř)
- Zkosení / výřezy možné
- Včetně HÜPPE Keder-System (upevnění s pomocí těsnícího profilu) - montáž bez viditelných šroubů v oblasti nástěnné lišty

## Montážní možnosti 7T07



## Rozměry

|     |      |
|-----|------|
| WL: | 24   |
| R:  | 20   |
| Mx: | M+15 |
| MG: | 30   |

WEM = Vestavný rozměr vaničky (000)  
 M = Montážní rozměr na střed skla (001)  
 Uvedte, prosím, při objednávce.

## Boční stěna

### Montáž na sprchovou vaničku

| Výška | Typ  | WEM       | Číslo výrobku | Cena     |
|-------|------|-----------|---------------|----------|
| 2000  | 800  | 785-800   | 7T0702        | 13.460,- |
|       | 900  | 885-900   | 7T0703        | 13.670,- |
|       | 1000 | 985-1000  | 7T0704        | 13.670,- |
|       | 1200 | 1185-1200 | 7T0705        | 14.100,- |

### Montáž na podlahu/dlažbu

| Výška | Typ  | M (střed skla) | Číslo výrobku | Cena     |
|-------|------|----------------|---------------|----------|
| 2000  | 800  | 755-770        | 7T0702        | 13.460,- |
|       | 800  | 792-807        | 7T0712        | 13.460,- |
|       | 900  | 855-870        | 7T0703        | 13.670,- |
|       | 900  | 892-907        | 7T0713        | 13.670,- |
|       | 1000 | 955-970        | 7T0704        | 13.670,- |
|       | 1000 | 992-1007       | 7T0714        | 13.670,- |
|       | 1200 | 1155-1170      | 7T0705        | 14.100,- |
|       | 1200 | 1192-1207      | 7T0715        | 14.100,- |

### Zhotovení na míru

| Výška     | Šířka     | Typ                        | Číslo výrobku | Cena     |
|-----------|-----------|----------------------------|---------------|----------|
| 1200-2000 | 200-1200  | Přes roh                   | 7T0780        | 15.790,- |
| 2001-2200 | 200-1200  | Přes roh                   | 7T0781        | 17.170,- |
| 1200-2000 | 1201-1800 | Přes roh                   | 7T0782        | 16.430,- |
| 2001-2200 | 1201-1800 | Přes roh                   | 7T0783        | 17.810,- |
| 500-2000  | 200-1200  | na vanu pro křídlové dveře | 7T0784        | 15.790,- |
| 500-2000  | 1201-1800 | na vanu pro křídlové dveře | 7T0785        | 16.430,- |
| 2001-2200 | 200-1200  | na vanu pro křídlové dveře | 7T0788        | 17.170,- |
| 2001-2200 | 1201-1800 | na vanu pro křídlové dveře | 7T0789        | 17.810,- |
| 500-2000  | 200-1200  | na vanu pro lítací dveře   | 7T0786        | 15.790,- |
| 2001-2200 | 200-1200  | na vanu pro lítací dveře   | 7T0787        | 17.170,- |

Rozsah nastavení = objednaný rozměr - 8 mm / + 7 mm\*\*

Boční stěna zkrácená je kombinovatelná jen s dveřmi do niky.

|   |                   |
|---|-------------------|
|  Příplatek ke zhotovení na míru za každé zkosení/výřez | <b>Příplatek:</b> |
|   | <b>4.180,-</b>    |

### Barvy profilů- skla / dekory

| Barvy profilu          | Kód barvy | Příplatek: | Skla/dekory            | s úpravou Anti-Plaque |            | bez úpravy Anti-Plaque |            |
|------------------------|-----------|------------|------------------------|-----------------------|------------|------------------------|------------|
|                        |           |            |                        | Kód skla              | Příplatek: | Kód skla               | Příplatek: |
| stříbrná lesklá        | 092       | 0,-        | čiré                   | 322                   | 0,-        | 321                    | 0,-        |
| Black Edition          | 123       | 3.150,-    | Sand Plus              | 316                   | 4.160,-    | 315                    | 4.160,-    |
| White Edition          | 182       | 3.150,-    | Privatima              | 375                   | 4.160,-    | 373                    | 4.160,-    |
| bronz                  | 55D       | 8.090,-    | šedé                   | 368                   | 4.160,-    | 301                    | 4.160,-    |
| černý chrom            | 55F       | 8.090,-    | bronzové               | 378                   | 4.160,-    | 341                    | 4.160,-    |
| stainless steel optic  | 55G       | 8.090,-    | zrcadlové sklo         | 381                   | 14.430,-   | 380                    | 14.430,-   |
| mosaz                  | 55H       | 8.090,-    | Pískovací dekor Liquid | 303                   | 4.160,-    |                        |            |
| individuální barvy RAL | 998       | 8.090,-    | Pískovací dekor Nature | 366                   | 4.160,-    |                        |            |

Gold Edition lze objednat s barevným kódem 998 se specifikací „RAL 1036“.

### Varianta vybavení (volitelné)

|                        | Varianta vybavení | Příplatek: |
|------------------------|-------------------|------------|
| Select+ nástěnná lišta | 881               | 3.400,-    |

U varianty vybavení 881 nelze vyrobit zkosení.

### Číslo výrobku a ceny

|               |   |                   |   |                   |   |                   |   |                         |
|---------------|---|-------------------|---|-------------------|---|-------------------|---|-------------------------|
| XXXXXX        | + | XXX               | + | XXX               | + | XXX               | = | XXXXXX.XXX.XXX.XXX      |
| Číslo výrobku |   | Kód barvy         |   | Kód skla          |   | Varianta vybavení |   | Číslo výrobku kompletní |
| Základní cena |   | Barevný příplatek |   | Příplatek za sklo |   | Příplatek:        |   | Celková cena            |

## SolvaPro s nástěnnou lištou 4-úhelník

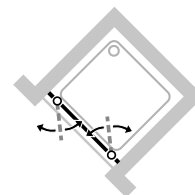
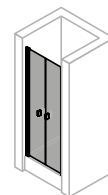


Lítací dveře pro niku

### Popis produktu

- Pro montáž do niky
- Částečně orámované dveře se dvěma skleněnými křídly. Dveře se otevírají dovnitř a ven
- Zasklení jednovrstvým bezpečnostním sklem tl 8 mm dle DIN EN 12150, volitelně s povrchovou úpravou HÜPPE Anti-Plaque pro snazší údržbu
- Profily z vysoce kvalitního eloxovaného hliníku, madlo z vysoce kvalitního kovu
- Trubkový pant s plynule nastavitelným zvedacím/spouštěcím mechanismem a zdvihem 5 mm
- Montáž s prahovou lištou (výška 10 mm) pro optimální těsnost nebo bez prahové lišty pro bezbariérový přístup
- Možnost nastavení v nástěnném profilu 15 mm
- Průběžné magnetické lišty a těsnící profily a vodorovná těsnící lišta
- Utěsnění dle DIN 14428
- Made in Germany
- Obsah dodávky: upevňovací materiál, montážní návod
- 10-letá ponákové záruka dostupnosti náhradních dílů po získání produktu
- Systém zajištění kvality certifikován dle DIN EN ISO 9001:2015
- Systém managementu hospodaření energií certifikován dle DIN EN 50001:2011

### Montážní možnosti 7T08



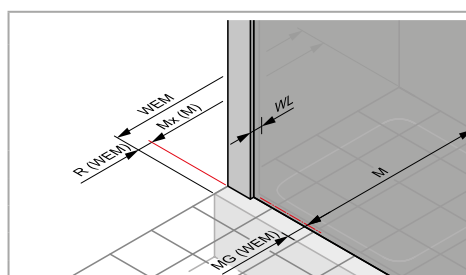
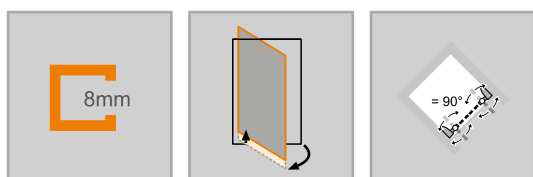
### Min. - Max rozměr



1200-2200



600-1800



### Rozměry

|     |      |
|-----|------|
| WL: | 28   |
| R:  | 15   |
| Mx: | M+15 |
| MG: | 30   |

WEM = Vestavný rozměr vaničky (000)

M = Montážní rozměr na střed skla (001)

Uvedte, prosím, při objednávce.

## Lítací dveře pro niku

### Montáž na sprchovou vaničku

| Výška | Typ  | WEM B    | Šířka vstupu | Číslo výrobku | Cena     |
|-------|------|----------|--------------|---------------|----------|
| 2000  | 900  | 880-905  | 740          | 7T0802        | 41.130,- |
|       | 1000 | 980-1005 | 840          | 7T0803        | 42.400,- |

### Montáž na podlahu/dlažbu

| Výška | Typ  | M<br>(střed skla)<br>B | Šířka vstupu | Číslo výrobku | Cena     |
|-------|------|------------------------|--------------|---------------|----------|
| 2000  | 900  | 880-905                | 740          | 7T0802        | 41.130,- |
|       | 1000 | 980-1005               | 840          | 7T0803        | 42.400,- |

### Zhotovení na míru

| Výška     | Šířka dveřní strany | Číslo výrobku | Cena     |
|-----------|---------------------|---------------|----------|
| 1200-2000 | 600-1200            | 7T0880        | 47.380,- |
|           | 1201-1800           | 7T0882        | 49.400,- |
| 2001-2200 | 600-1200            | 7T0881        | 51.410,- |
|           | 1201-1800           | 7T0883        | 53.530,- |

Rozsah nastavení = objednaný rozměr - 13 mm / + 12 mm

### Barvy profilů- skla / dekory

| Barvy profilu          | Kód barvy | Příplatek: | s úpravou Anti-Plaque  |            | bez úpravy Anti-Plaque |            |          |
|------------------------|-----------|------------|------------------------|------------|------------------------|------------|----------|
|                        |           |            | Kód skla               | Příplatek: | Kód skla               | Příplatek: |          |
| stříbrná lesklá        | 092       | 0,-        | čiré                   | 322        | 0,-                    | 321        | 0,-      |
| Black Edition          | 123       | 3.150,-    | Sand Plus              | 316        | 4.160,-                | 315        | 4.160,-  |
| White Edition          | 182       | 3.150,-    | Privatima              | 375        | 4.160,-                | 373        | 4.160,-  |
| bronz                  | 55D       | 8.090,-    | šedé                   | 368        | 4.160,-                | 301        | 4.160,-  |
| černý chrom            | 55F       | 8.090,-    | bronzové               | 378        | 4.160,-                | 341        | 4.160,-  |
| stainless steel optic  | 55G       | 8.090,-    | zrcadlové sklo         | 381        | 14.430,-               | 380        | 14.430,- |
| mosaz                  | 55H       | 8.090,-    | Pískovací dekor Liquid | 303        | 4.160,-                |            |          |
| individuální barvy RAL | 998       | 8.090,-    | Pískovací dekor Nature | 366        | 4.160,-                |            |          |

Gold Edition lze objednat s barevným kódem 998 se specifikací „RAL 1036“.

### Varianta vybavení (volitelné)

|   | Varianta vybavení | Příplatek: |
|---|-------------------|------------|
| Individuální madlo (možné vybrat ze sortimentu HÜPPE) | 704               | 1.500,-    |
| Obloukové madlo (pouze v barvě 092 stříbrná lesklá)   | 801               | 2.520,-    |

### Číslo výrobku a ceny

|               |   |                   |   |                   |   |                   |   |                         |
|---------------|---|-------------------|---|-------------------|---|-------------------|---|-------------------------|
| XXXXXX        | + | XXX               | + | XXX               | + | XXX               | = | XXXXXX.XXX.XXX.XXX      |
| Číslo výrobku |   | Kód barvy         |   | Kód skla          |   | Varianta vybavení |   | Číslo výrobku kompletní |
| Základní cena |   | Barevný příplatek |   | Příplatek za sklo |   | Příplatek:        |   | Celková cena            |



# SolvaPro s nástěnnou lištou 4-úhelník



Křídlové dveře s protisegmentem do niky

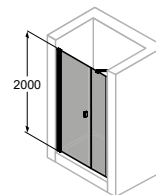
## Popis produktu

- Pro montáž do niky
- Částečně orámované dveře s jedním skleněným křídlem a jedním protisegmentem. Dveře se otevírají dovnitř a ven
- Zasklení jednovrstvým bezpečnostním sklem tl 8 mm dle DIN EN 12150, volitelně s povrchovou úpravou HÜPPE Anti-Plaque pro snazší údržbu
- Profily z vysoce kvalitního eloxovaného hliníku, madlo z vysoce kvalitního kovu
- Možnost nastavení v nástěnném profilu 15 mm
- Trubkový pant s plynule nastavitelným zvedacím/spouštěcím mechanismem a zdvihem 5 mm
- Montáž s prahovou lištou (výška 10 mm) pro optimální těsnost nebo bez prahové lišty pro bezbariérový přístup
- Průběžné magnetické lišty a těsnící profily a vodorovná těsnící lišta

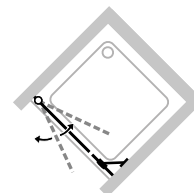
- Utěsnění dle DIN 14428
- Made in Germany
- Obsah dodávky: upevňovací materiál, montážní návod
- 10-letá ponáková záruka dostupnosti náhradních dílů po získání produktu
- Systém zajištění kvality certifikován dle DIN EN ISO 9001:2015
- Systém managementu hospodaření energií certifikován dle DIN EN 50001:2011
- Se stabilizačními vzpěrami (uvnitř)
- Zkosení / výřezy možné
- Včetně HÜPPE Keder-System (upevnění s pomocí těsnícího profilu) - montáž bez viditelných šroubů v oblasti nástěnné lišty

**Pozor: Produkty Privatima a SandPlus lze z výrobních důvodů nabízet pouze do šířky 1600 mm**

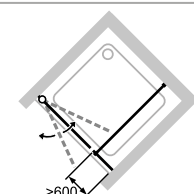
## Montážní možnosti 7T29



Nika - upevnění vlevo

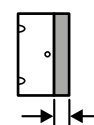
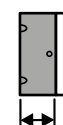


Se stabilizační vzpěrou

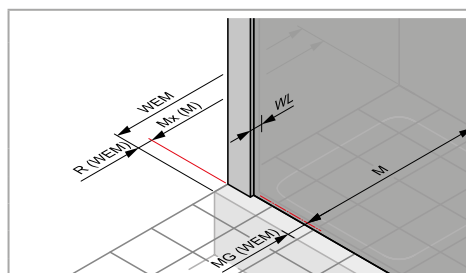
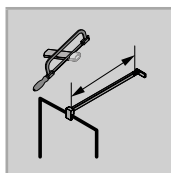
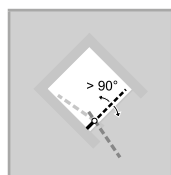
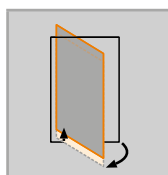



S příčnou vzpěrou

## Min. - Max rozměr



|           |           |          |
|-----------|-----------|----------|
| 1200-2000 | max. 1000 | 200-1800 |
| 2001-2200 | max. 900  | 200-1800 |



## Rozměry



|     |      |      |
|-----|------|------|
| WL: | 28   | 24   |
| R:  | 15   | 15   |
| Mx: | M+15 | M+15 |
| MG: | 30   | 30   |

WEM = Vestavný rozměr vaničky (000)  
M = Montážní rozměr na střed skla (001)  
Uvedte, prosím, při objednávce.

## Křídlové dveře s protisegmentem do niky

### Upevnění vlevo

#### Montáž na sprchovou vaničku

| Výška | Typ  | WEM       | Šířka protisegmentu | Šířka vstupu | Číslo výrobku | Cena            |
|-------|------|-----------|---------------------|--------------|---------------|-----------------|
| 2000  | 900  | 885-915   | 232-247             | 580          | 7T2902        | <b>33.180,-</b> |
|       | 1000 | 985-1015  | 232-247             | 680          | 7T2903        | <b>33.180,-</b> |
|       | 1200 | 1185-1215 | 432-447             | 680          | 7T2904        | <b>34.240,-</b> |


#### Montáž na podlahu/dlažbu

| Výška | Typ  | M<br>(střed skla)<br>B | Šířka protisegmentu | Šířka vstupu | Číslo výrobku | Cena            |
|-------|------|------------------------|---------------------|--------------|---------------|-----------------|
| 2000  | 900  | 885-915                | 232-247             | 580          | 7T2902        | <b>33.180,-</b> |
|       | 1000 | 985-1015               | 232-247             | 680          | 7T2903        | <b>33.180,-</b> |
|       | 1200 | 1185-1215              | 432-447             | 680          | 7T2904        | <b>34.240,-</b> |

#### Zhotovení na míru

| Výška     | Šířka dveřní strany | Číslo výrobku | Cena            |
|-----------|---------------------|---------------|-----------------|
| 1200-2000 | 700-1200            | 7T2980        | <b>38.160,-</b> |
|           | 1201-2800           | 7T2982        | <b>39.860,-</b> |
| 2001-2200 | 700-1200            | 7T2981        | <b>41.550,-</b> |
|           | 1201-2700           | 7T2983        | <b>43.140,-</b> |

Rozsah nastavení = objednaný rozměr - 15 mm / + 15 mm

|   |   |                   |
|---|---|-------------------|
|  | Příplatek ke zhotovení na míru za každé zkosení/výřez | <b>Příplatek:</b> |
|   |   | <b>4.180,-</b>    |

#### Barvy profilů- skla / dekory

| Barvy profilu          | Kód barvy | Příplatek:     | Skla/dekory            | s úpravou Anti-Plaque |                 | bez úpravy Anti-Plaque |                 |
|------------------------|-----------|----------------|------------------------|-----------------------|-----------------|------------------------|-----------------|
|                        |           |                |                        | Kód skla              | Příplatek:      | Kód skla               | Příplatek:      |
| stříbrná lesklá        | 092       | <b>0,-</b>     | čiré                   | 322                   | <b>0,-</b>      | 321                    | <b>0,-</b>      |
| Black Edition          | 123       | <b>3.150,-</b> | Sand Plus              | 316                   | <b>4.160,-</b>  | 315                    | <b>4.160,-</b>  |
| White Edition          | 182       | <b>3.150,-</b> | Privatima              | 375                   | <b>4.160,-</b>  | 373                    | <b>4.160,-</b>  |
| bronz                  | 55D       | <b>8.090,-</b> | šedé                   | 368                   | <b>4.160,-</b>  | 301                    | <b>4.160,-</b>  |
| černý chrom            | 55F       | <b>8.090,-</b> | bronzové               | 378                   | <b>4.160,-</b>  | 341                    | <b>4.160,-</b>  |
| stainless steel optic  | 55G       | <b>8.090,-</b> | zrcadlové sklo         | 381                   | <b>14.430,-</b> | 380                    | <b>14.430,-</b> |
| mosaz                  | 55H       | <b>8.090,-</b> | Pískovací dekor Liquid | 303                   | <b>4.160,-</b>  |                        |                 |
| individuální barvy RAL | 998       | <b>8.090,-</b> | Pískovací dekor Nature | 366                   | <b>4.160,-</b>  |                        |                 |

Gold Edition lze objednat s barevným kódem 998 se specifikací „RAL 1036“.

#### Varianta vybavení (volitelné)

|   | Varianta vybavení | Příplatek:     |
|---|-------------------|----------------|
| Individuální madlo (možné vybrat ze sortimentu HÜPPE) | 704               | <b>1.500,-</b> |
| Obloukové madlo (pouze v barvě 092 stříbrná lesklá)   | 801               | <b>1.250,-</b> |

#### Číslo výrobku a ceny

|               |   |                   |   |                   |   |                   |   |                         |
|---------------|---|-------------------|---|-------------------|---|-------------------|---|-------------------------|
| XXXXXX        | + | XXX               | + | XXX               | + | XXX               | = | XXXXXX.XXX.XXX.XXX      |
| Číslo výrobku |   | Kód barvy         |   | Kód skla          |   | Varianta vybavení |   | Číslo výrobku kompletní |
| Základní cena |   | Barevný příplatek |   | Příplatek za sklo |   | Příplatek:        |   | Celková cena            |

# SolvaPro s nástěnnou lištou 4-úhelník



Křídlové dveře s protisegmentem do niky

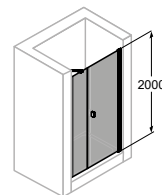
## Popis produktu

- Pro montáž do niky
- Částečně orámované dveře s jedním skleněným křídlem a jedním protisegmentem. Dveře se otevírají dovnitř a ven
- Zasklení jednovrstvým bezpečnostním sklem tl 8 mm dle DIN EN 12150, volitelně s povrchovou úpravou HÜPPE Anti-Plaque pro snazší údržbu
- Profily z vysoce kvalitního eloxovaného hliníku, madlo z vysoce kvalitního kovu
- Možnost nastavení v nástěnném profilu 15 mm
- Trubkový pant s plynule nastavitelným zvedacím/spouštěcím mechanismem a zdvihem 5 mm
- Montáž s prahovou lištou (výška 10 mm) pro optimální těsnost nebo bez prahové lišty pro bezbariérový přístup
- Průběžné magnetické lišty a těsnící profily a vodorovná těsnící lišta

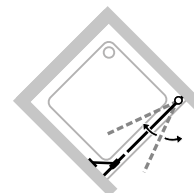
- Utěsnění dle DIN 14428
- Made in Germany
- Obsah dodávky: upevňovací materiál, montážní návod
- 10-letá ponákladní záruka dostupnosti náhradních dílů po získání produktu
- Systém zajištění kvality certifikován dle DIN EN ISO 9001:2015
- Systém managementu hospodaření energií certifikován dle DIN EN 50001:2011
- Se stabilizačními vzpěrami (uvnitř)
- Zkosení / výřezy možné
- Včetně HÜPPE Keder-System (upevnění s pomocí těsnícího profilu) - montáž bez viditelných šroubů v oblasti nástěnné lišty

**Pozor: Produkty Privatima a SandPlus lze z výrobních důvodů nabízet pouze do šířky 1600 mm**

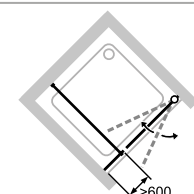
## Montážní možnosti 7T30



Nika - upevnění vpravo



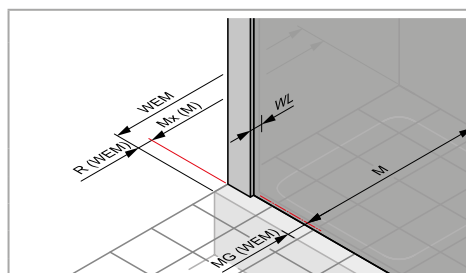
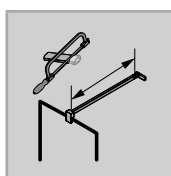
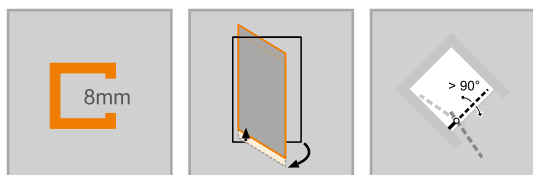
Se stabilizační vzpěrou



S příčnou vzpěrou

## Min. - Max rozměr

|           |          |           |
|-----------|----------|-----------|
|           |          |           |
| 1200-2000 | 200-1800 | max. 1000 |
| 2001-2200 | 200-1800 | max. 900  |



## Rozměry

|     |      |      |
|-----|------|------|
|     |      |      |
| WL: | 28   | 24   |
| R:  | 15   | 15   |
| Mx: | M+15 | M+15 |
| MG: | 30   | 30   |

WEM = Vestavný rozměr vaničky (000)  
M = Montážní rozměr na střed skla (001)  
Uvedte, prosím, při objednávce.

## Křídlové dveře s protisegmentem do niky

### Upevnění vpravo

#### Montáž na sprchovou vaničku

| Výška | Typ  | WEM       | Šířka protisegmentu | Šířka vstupu | Číslo výrobku | Cena            |
|-------|------|-----------|---------------------|--------------|---------------|-----------------|
| 2000  | 900  | 885-915   | 232-247             | 580          | 7T3002        | <b>33.180,-</b> |
|       | 1000 | 985-1015  | 232-247             | 680          | 7T3003        | <b>33.180,-</b> |
|       | 1200 | 1185-1215 | 432-447             | 680          | 7T3004        | <b>34.240,-</b> |

#### Montáž na podlahu/dlažbu

| Výška | Typ  | M<br>(střed skla)<br>B | Šířka protisegmentu | Šířka vstupu | Číslo výrobku | Cena            |
|-------|------|------------------------|---------------------|--------------|---------------|-----------------|
| 2000  | 900  | 885-915                | 232-247             | 580          | 7T3002        | <b>33.180,-</b> |
|       | 1000 | 985-1015               | 232-247             | 680          | 7T3003        | <b>33.180,-</b> |
|       | 1200 | 1185-1215              | 432-447             | 680          | 7T3004        | <b>34.240,-</b> |

#### Zhotovení na míru

| Výška     | Šířka dveřní strany | Číslo výrobku | Cena            |
|-----------|---------------------|---------------|-----------------|
| 1200-2000 | 700-1200            | 7T3080        | <b>38.160,-</b> |
|           | 1201-2800           | 7T3082        | <b>39.860,-</b> |
| 2001-2200 | 700-1200            | 7T3081        | <b>41.550,-</b> |
|           | 1201-2700           | 7T3083        | <b>43.140,-</b> |

Rozsah nastavení = objednaný rozměr - 15 mm / + 15 mm

|   |   |                   |
|---|---|-------------------|
|  | Příplatek ke zhotovení na míru za každé zkosení/výřez | <b>Příplatek:</b> |
|   |   | <b>4.180,-</b>    |

#### Barvy profilů- skla / dekory

| Barvy profilu          | Kód barvy | Příplatek:     | Skla/dekory            | s úpravou Anti-Plaque |                 | bez úpravy Anti-Plaque |                 |
|------------------------|-----------|----------------|------------------------|-----------------------|-----------------|------------------------|-----------------|
|                        |           |                |                        | Kód skla              | Příplatek:      | Kód skla               | Příplatek:      |
| stříbrná lesklá        | 092       | <b>0,-</b>     | čiré                   | 322                   | <b>0,-</b>      | 321                    | <b>0,-</b>      |
| Black Edition          | 123       | <b>3.150,-</b> | Sand Plus              | 316                   | <b>4.160,-</b>  | 315                    | <b>4.160,-</b>  |
| White Edition          | 182       | <b>3.150,-</b> | Privatima              | 375                   | <b>4.160,-</b>  | 373                    | <b>4.160,-</b>  |
| bronz                  | 55D       | <b>8.090,-</b> | šedé                   | 368                   | <b>4.160,-</b>  | 301                    | <b>4.160,-</b>  |
| černý chrom            | 55F       | <b>8.090,-</b> | bronzové               | 378                   | <b>4.160,-</b>  | 341                    | <b>4.160,-</b>  |
| stainless steel optic  | 55G       | <b>8.090,-</b> | zrcadlové sklo         | 381                   | <b>14.430,-</b> | 380                    | <b>14.430,-</b> |
| mosaz                  | 55H       | <b>8.090,-</b> | Pískovací dekor Liquid | 303                   | <b>4.160,-</b>  |                        |                 |
| individuální barvy RAL | 998       | <b>8.090,-</b> | Pískovací dekor Nature | 366                   | <b>4.160,-</b>  |                        |                 |

Gold Edition lze objednat s barevným kódem 998 se specifikací „RAL 1036“.

#### Varianta vybavení (volitelné)

|   | Varianta vybavení | Příplatek:     |
|---|-------------------|----------------|
| Individuální madlo (možné vybrat ze sortimentu HÜPPE) | 704               | <b>1.500,-</b> |
| Obloukové madlo (pouze v barvě 092 stříbrná lesklá)   | 801               | <b>1.250,-</b> |

#### Číslo výrobku a ceny

|               |   |                   |   |                   |   |                   |   |                         |
|---------------|---|-------------------|---|-------------------|---|-------------------|---|-------------------------|
| XXXXXX        | + | XXX               | + | XXX               | + | XXX               | = | XXXXXX.XXX.XXX.XXX      |
| Číslo výrobku |   | Kód barvy         |   | Kód skla          |   | Varianta vybavení |   | Číslo výrobku kompletní |
| Základní cena |   | Barevný příplatek |   | Příplatek za sklo |   | Příplatek:        |   | Celková cena            |

# SolvaPro s nástěnnou lištou 4-úhelník



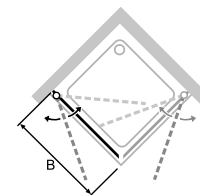
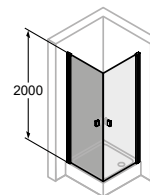
Křídlové dveře rohový vstup

## Popis produktu

- Pro montáž jako rohový vstup
- Částečně orámované dveře s jedním skleněným křídlem. Dveře se otevírají dovnitř a ven
- Zasklení jednovrstvým bezpečnostním sklem tl 8 mm dle DIN EN 12150, volitelně s povrchovou úpravou HÜPPE Anti-Plaque pro snazší údržbu
- Profily z vysoce kvalitního eloxovaného hliníku, madla a panty z vysoce kvalitního kovu
- Trubkový pant s plynule nastavitelným zvedacím/spouštěcím mechanismem a zdvihem 5 mm
- Montáž s prahovou lištou (výška 10 mm) pro optimální těsnost nebo bez prahové lišty pro bezbariérový přístup

- Možnost nastavení v nástěnném profilu 15 mm
- Průběžné magnetické lišty a těsnící profily a vodorovná těsnící lišta
- Utěsnění dle DIN 14428
- Made in Germany
- Obsah dodávky: upevňovací materiál, montážní návod
- 10-letá ponákové záruka dostupnosti náhradních dílů po získání produktu
- Systém zajištění kvality certifikován dle DIN EN ISO 9001:2015
- Systém managementu hospodaření energií certifikován dle DIN EN 50001:2011
- Zkosení možná

## Montážní možnosti 7T11



Upevnění vlevo

Rohový vstup = dveře + dveře

## Min. - Max rozměr



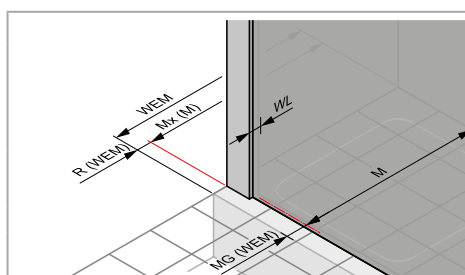
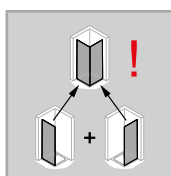
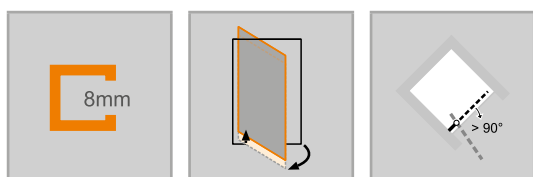
1200-2000

2001-2200



500-1000

500-900



## Rozměry

WL: 28  
R: 15  
Mx: M+15  
MG: 30

WEM = Vestavný rozměr vaničky (000)  
M = Montážní rozměr na střed skla (001)  
Uvedte, prosím, při objednávce.

## Křídlové dveře pro rohový vstup (1/2)

### Upevnění vlevo

#### Montáž na sprchovou vaničku

| Výška | Typ  | WEM      | Šířka vstupu | Číslo výrobku | Cena     |
|-------|------|----------|--------------|---------------|----------|
| 2000  | 800  | 785-800  | 960          | 7T1101        | 28.830,- |
|       | 900  | 885-900  | 1100         | 7T1102        | 29.360,- |
|       | 1000 | 985-1000 | 1242         | 7T1103        | 30.320,- |

POZOR: Kompletní rohový vstup se skládá ze dvou objednacích čísel

#### Montáž na podlahu/dlažbu

| Výška | Typ  | M (střed skla) | Šířka vstupu | Číslo výrobku | Cena     |
|-------|------|----------------|--------------|---------------|----------|
| 2000  | 800  | 755-770        | 960          | 7T1101        | 28.830,- |
|       | 800  | 792-807        | 1002         | 7T1111        | 28.830,- |
|       | 900  | 855-870        | 1100         | 7T1102        | 29.360,- |
|       | 900  | 892-907        | 1142         | 7T1112        | 29.360,- |
|       | 1000 | 955-970        | 1242         | 7T1103        | 30.320,- |
|       | 1000 | 992-1007       | 1284         | 7T1113        | 30.320,- |

POZOR: Kompletní rohový vstup se skládá ze dvou objednacích čísel

#### Zhotovení na míru

| Výška     | Šířka dveřní strany | Číslo výrobku | Cena     |
|-----------|---------------------|---------------|----------|
| 1200-2000 | 500-1000            | 7T1180        | 33.810,- |
| 2001-2200 | 500-900             | 7T1181        | 35.300,- |

Rozsah nastavení = objednaný rozměr - 8 mm / + 7 mm\*\*

| Příplatek:  |  |
|---|--|
|  | Příplatek ke zhotovení na míru za každé zkosnění/výřez |
| <b>4.180,-</b>  |  |

#### Barvy profilů- skla / dekory

| Barvy profilu          | Kód barvy | Příplatek: | Skla/dekory            | s úpravou Anti-Plaque |            | bez úpravy Anti-Plaque |            |
|------------------------|-----------|------------|------------------------|-----------------------|------------|------------------------|------------|
|                        |           |            |                        | Kód skla              | Příplatek: | Kód skla               | Příplatek: |
| stříbrná lesklá        | 092       | 0,-        | čiré                   | 322                   | 0,-        | 321                    | 0,-        |
| Black Edition          | 123       | 3.150,-    | Sand Plus              | 316                   | 4.160,-    | 315                    | 4.160,-    |
| White Edition          | 182       | 3.150,-    | Privatima              | 375                   | 4.160,-    | 373                    | 4.160,-    |
| bronz                  | 55D       | 8.090,-    | šedé                   | 368                   | 4.160,-    | 301                    | 4.160,-    |
| černý chrom            | 55F       | 8.090,-    | bronzové               | 378                   | 4.160,-    | 341                    | 4.160,-    |
| stainless steel optic  | 55G       | 8.090,-    | zrcadlové sklo         | 381                   | 14.430,-   | 380                    | 14.430,-   |
| mosaz                  | 55H       | 8.090,-    | Pískovací dekor Liquid | 303                   | 4.160,-    |                        |            |
| individuální barvy RAL | 998       | 8.090,-    | Pískovací dekor Nature | 366                   | 4.160,-    |                        |            |

Gold Edition lze objednat s barevným kódem 998 se specifikací „RAL 1036“.

#### Varianta vybavení (volitelné)

|   | Varianta vybavení | Příplatek: |
|---|-------------------|------------|
| Individuální madlo (možné vybrat ze sortimentu HÜPPE) | 704               | 1.500,-    |
| Obloukové madlo (pouze v barvě 092 stříbrná lesklá)   | 801               | 1.250,-    |

#### Číslo výrobku a ceny

|               |   |                   |   |                   |   |                   |   |                         |
|---------------|---|-------------------|---|-------------------|---|-------------------|---|-------------------------|
| XXXXXX        | + | XXX               | + | XXX               | + | XXX               | = | XXXXXX.XXX.XXX.XXX      |
| Číslo výrobku |   | Kód barvy         |   | Kód skla          |   | Varianta vybavení |   | Číslo výrobku kompletní |
| Základní cena |   | Barevný příplatek |   | Příplatek za sklo |   | Příplatek:        |   | Celková cena            |

# SolvaPro s nástěnnou lištou 4-úhelník

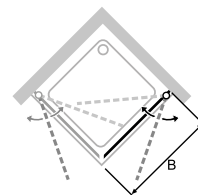
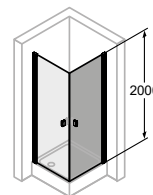


Křídlové dveře rohový vstup

## Popis produktu

- Pro montáž jako rohový vstup
- Částečně orámované dveře s jedním skleněným křídlem. Dveře se otevírají dovnitř a ven
- Zasklení jednovrstvým bezpečnostním sklem tl 8 mm dle DIN EN 12150, volitelně s povrchovou úpravou HÜPPE Anti-Plaque pro snazší údržbu
- Profily z vysoce kvalitního eloxovaného hliníku, madla a panty z vysoce kvalitního kovu
- Trubkový pant s plynule nastavitelným zvedacím/spouštěcím mechanismem a zdvihem 5 mm
- Montáž s prahovou lištou (výška 10 mm) pro optimální těsnost nebo bez prahové lišty pro bezbariérový přístup
- Možnost nastavení v nástěnném profilu 15 mm
- Průběžné magnetické lišty a těsnící profily a vodorovná těsnící lišta
- Utěsnění dle DIN 14428
- Made in Germany
- Obsah dodávky: upevňovací materiál, montážní návod
- 10-letá ponákové záruka dostupnosti náhradních dílů po získání produktu
- Systém zajištění kvality certifikován dle DIN EN ISO 9001:2015
- Systém managementu hospodaření energií certifikován dle DIN EN 50001:2011
- Zkosení možná

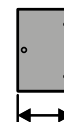
## Montážní možnosti 7T12



Upevnění vpravo

Rohový vstup = dveře + dveře

## Min. - Max rozměr

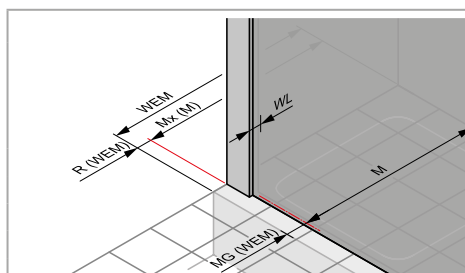
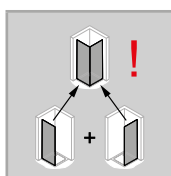
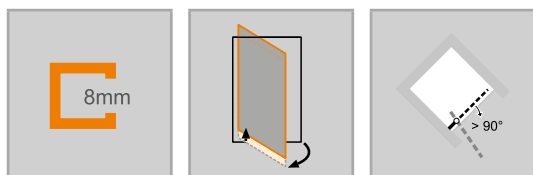


1200-2000

500-1000

2001-2200

500-900



## Rozměry

WL: 28  
R: 15  
Mx: M+15  
MG: 30

WEM = Vestavný rozměr vaničky (000)  
M = Montážní rozměr na střed skla (001)  
Uvedte, prosím, při objednávce.



## Křídlové dveře pro rohový vstup (1/2)

### Upevnění vpravo

#### Montáž na sprchovou vaničku

| Výška | Typ  | WEM      | Šířka vstupu | Číslo výrobku | Cena     |
|-------|------|----------|--------------|---------------|----------|
| 2000  | 800  | 785-800  | 960          | 7T1201        | 28.830,- |
|       | 900  | 885-900  | 1100         | 7T1202        | 29.360,- |
|       | 1000 | 985-1000 | 1242         | 7T1203        | 30.320,- |

POZOR: Kompletní rohový vstup se skládá ze dvou objednacích čísel

#### Montáž na podlahu/dlažbu

| Výška | Typ  | M (střed skla) | Šířka vstupu | Číslo výrobku | Cena     |
|-------|------|----------------|--------------|---------------|----------|
| 2000  | 800  | 755-770        | 960          | 7T1201        | 28.830,- |
|       | 800  | 792-807        | 1002         | 7T1211        | 28.830,- |
|       | 900  | 855-870        | 1100         | 7T1202        | 29.360,- |
|       | 900  | 892-907        | 1142         | 7T1212        | 29.360,- |
|       | 1000 | 955-970        | 1242         | 7T1203        | 30.320,- |
|       | 1000 | 992-1007       | 1284         | 7T1213        | 30.320,- |

POZOR: Kompletní rohový vstup se skládá ze dvou objednacích čísel

#### Zhotovení na míru

| Výška     | Šířka dveřní strany | Číslo výrobku | Cena     |
|-----------|---------------------|---------------|----------|
| 1200-2000 | 500-1000            | 7T1280        | 33.810,- |
| 2001-2200 | 500-900             | 7T1281        | 35.300,- |

Rozsah nastavení = objednaný rozměr - 8 mm / + 7 mm\*\*

| Příplatek:  |   |
|---|---|
|  | Příplatek ke zhotovení na míru za každé zkosení/výřez |
| <b>4.180,-</b>  |   |

#### Barvy profilů- skla / dekory

| Barvy profilu          | Kód barvy | Příplatek: | Skla/dekory            | s úpravou Anti-Plaque |            | bez úpravy Anti-Plaque |            |
|------------------------|-----------|------------|------------------------|-----------------------|------------|------------------------|------------|
|                        |           |            |                        | Kód skla              | Příplatek: | Kód skla               | Příplatek: |
| stříbrná lesklá        | 092       | 0,-        | čiré                   | 322                   | 0,-        | 321                    | 0,-        |
| Black Edition          | 123       | 3.150,-    | Sand Plus              | 316                   | 4.160,-    | 315                    | 4.160,-    |
| White Edition          | 182       | 3.150,-    | Privatima              | 375                   | 4.160,-    | 373                    | 4.160,-    |
| bronz                  | 55D       | 8.090,-    | šedé                   | 368                   | 4.160,-    | 301                    | 4.160,-    |
| černý chrom            | 55F       | 8.090,-    | bronzové               | 378                   | 4.160,-    | 341                    | 4.160,-    |
| stainless steel optic  | 55G       | 8.090,-    | zrcadlové sklo         | 381                   | 14.430,-   | 380                    | 14.430,-   |
| mosaz                  | 55H       | 8.090,-    | Pískovací dekor Liquid | 303                   | 4.160,-    |                        |            |
| individuální barvy RAL | 998       | 8.090,-    | Pískovací dekor Nature | 366                   | 4.160,-    |                        |            |

Gold Edition lze objednat s barevným kódem 998 se specifikací „RAL 1036“.

#### Varianta vybavení (volitelné)

|   | Varianta vybavení | Příplatek: |
|---|-------------------|------------|
| Individuální madlo (možné vybrat ze sortimentu HÜPPE) | 704               | 1.500,-    |
| Obloukové madlo (pouze v barvě 092 stříbrná lesklá)   | 801               | 1.250,-    |

#### Číslo výrobku a ceny

|               |   |                   |   |                   |   |                   |   |                         |
|---------------|---|-------------------|---|-------------------|---|-------------------|---|-------------------------|
| XXXXXX        | + | XXX               | + | XXX               | + | XXX               | = | XXXXXX.XXX.XXX.XXX      |
| Číslo výrobku |   | Kód barvy         |   | Kód skla          |   | Varianta vybavení |   | Číslo výrobku kompletní |
| Základní cena |   | Barevný příplatek |   | Příplatek za sklo |   | Příplatek:        |   | Celková cena            |

# SolvaPro s nástěnnou lištou 4-úhelník



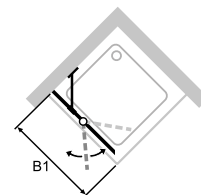
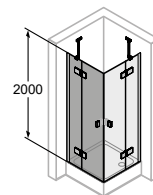
Křídlové dveře s pevným segmentem pro rohový vstup

## Popis produktu

- Pro montáž jako rohový vstup
- Částečně orámované dveře s jedním křídlem s pevným segmentem. Dveře se otevírají dovnitř a ven
- Zasklení jednovrstvým bezpečnostním sklem tl 8 mm dle DIN EN 12150, volitelně s povrchovou úpravou HÜPPE Anti-Plaque pro snazší údržbu
- Profily z vysoce kvalitního eloxovaného hliníku, madla a panty z vysoce kvalitního kovu
- Možnost nastavení v nástěnném profilu 15 mm
- Zvedací/spouštěcí mechanismus pantu decentně skrytý za krytkou
- Z vnitřní strany zapuštěné panty pro snazší čištění
- Montáž s prahovou lištou (výška 10 mm) pro optimální těsnost nebo bez prahové lišty pro bezbariérový přístup
- Průběžné magnetické lišty a těsnicí profily a vodorovná těsnicí lišta
- Utěsnění dle DIN 14428
- Made in Germany
- Obsah dodávky: upevňovací materiál, montážní návod
- 10-letá ponákuční záruka dostupnosti náhradních dílů po získání

- produktu
- Systém zajištění kvality certifikován dle DIN EN ISO 9001:2015
- Systém managementu hospodaření energií certifikován dle DIN EN 50001:2011
- Se stabilizačními vzpěrami (uvnitř)
- Zkosení / výřezy možné
- Včetně HÜPPE Keder-System (upevnění s pomocí těsnícího profilu) - montáž bez viditelných šroubů v oblasti nástěnné lišty
- Panty se zvedacím/spouštěcím mechanismem a z vnitřní strany zapuštěné

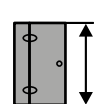
## Montážní možnosti 7T13



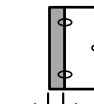
Upevnění vlevo

Rohový vstup = dveře + dveře

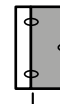
## Min. - Max rozměr



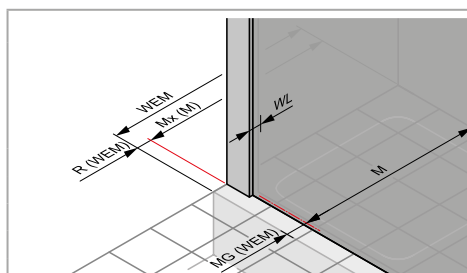
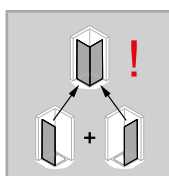
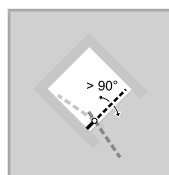
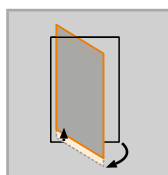

1200-2200



200-600



max. 900



## Rozměry

WL: 24  
R: 20  
Mx: M+10  
MG: 30

WEM = Vestavný rozměr vaničky (000)  
M = Montážní rozměr na střed skla (001)  
Uvedte, prosím, při objednávce.

## Křídlové dveře s pevným segmentem pro rohový vstup (1 / 2)

### Upevnění vlevo

#### Montáž na sprchovou vaničku

| Výška | Typ  | WEM       | Šířka pevného segmentu | Šířka vstupu | Číslo výrobku | Cena     |
|-------|------|-----------|------------------------|--------------|---------------|----------|
| 2000  | 800  | 785-800   | 261-276                | 670          | 7T1301        | 30.100,- |
|       | 900  | 885-900   | 261-276                | 815          | 7T1302        | 30.630,- |
|       | 1000 | 985-1000  | 361-376                | 815          | 7T1303        | 30.630,- |
|       | 1200 | 1185-1200 | 461-476                | 945          | 7T1304        | 31.590,- |

POZOR: Kompletní rohový vstup se skládá ze dvou objednacích čísel

#### Montáž na podlahu/dlažbu

| Výška | Typ  | M (střed skla) | Šířka pevného segmentu | Šířka vstupu | Číslo výrobku | Cena     |
|-------|------|----------------|------------------------|--------------|---------------|----------|
| 2000  | 800  | 755-770        | 261-276                | 670          | 7T1301        | 30.100,- |
|       | 800  | 792-807        | 291-306                | 670          | 7T1311        | 30.100,- |
|       | 900  | 855-870        | 261-276                | 815          | 7T1302        | 30.630,- |
|       | 900  | 892-907        | 291-306                | 815          | 7T1312        | 30.630,- |
|       | 1000 | 955-970        | 361-376                | 815          | 7T1303        | 30.630,- |
|       | 1000 | 992-1007       | 391-406                | 815          | 7T1313        | 30.630,- |
|       | 1200 | 1155-1170      | 461-476                | 945          | 7T1304        | 31.590,- |
|       | 1200 | 1192-1207      | 491-506                | 945          | 7T1314        | 31.590,- |

POZOR: Kompletní rohový vstup se skládá ze dvou objednacích čísel

#### Zhotovení na míru

| Výška     | Šířka dveřní strany | Číslo výrobku | Cena     |
|-----------|---------------------|---------------|----------|
| 1200-2000 | 700-1200            | 7T1380        | 35.300,- |
|           | 1201-1500           | 7T1382        | 36.780,- |
| 2001-2200 | 700-1200            | 7T1381        | 36.780,- |
|           | 1201-1500           | 7T1383        | 38.370,- |

Rozsah nastavení = objednaný rozměr - 8 mm / + 7 mm\*\*



Příplatek ke zhotovení na míru za každé zkosení/výřez

**Příplatek:**

**4.180,-**

#### Barvy profilů- skla / dekory

| Barvy profilu          | Kód barvy | Příplatek: | Skla/dekory            | s úpravou Anti-Plaque |            | bez úpravy Anti-Plaque |            |
|------------------------|-----------|------------|------------------------|-----------------------|------------|------------------------|------------|
|                        |           |            |                        | Kód skla              | Příplatek: | Kód skla               | Příplatek: |
| stříbrná lesklá        | 092       | 0,-        | čiré                   | 322                   | 0,-        | 321                    | 0,-        |
| Black Edition          | 123       | 3.150,-    | Sand Plus              | 316                   | 4.160,-    | 315                    | 4.160,-    |
| White Edition          | 182       | 3.150,-    | Privatima              | 375                   | 4.160,-    | 373                    | 4.160,-    |
| bronz                  | 55D       | 8.090,-    | šedé                   | 368                   | 4.160,-    | 301                    | 4.160,-    |
| černý chrom            | 55F       | 8.090,-    | bronzové               | 378                   | 4.160,-    | 341                    | 4.160,-    |
| stainless steel optic  | 55G       | 8.090,-    | zrcadlové sklo         | 381                   | 14.430,-   | 380                    | 14.430,-   |
| mosaz                  | 55H       | 8.090,-    | Pískovací dekor Liquid | 303                   | 4.160,-    |                        |            |
| individuální barvy RAL | 998       | 8.090,-    | Pískovací dekor Nature | 366                   | 4.160,-    |                        |            |

Gold Edition lze objednat s barevným kódem 998 se specifikací „RAL 1036“.

#### Varianta vybavení (volitelné)

|   | Varianta vybavení | Příplatek: |
|---|-------------------|------------|
| Individuální madlo (možné vybrat ze sortimentu HÜPPE) | 704               | 1.500,-    |
| Obloukové madlo (pouze v barvě 092 stříbrná lesklá)   | 801               | 1.250,-    |

#### Číslo výrobku a ceny

|               |   |                   |   |                   |   |                   |   |                         |
|---------------|---|-------------------|---|-------------------|---|-------------------|---|-------------------------|
| XXXXXX        | + | XXX               | + | XXX               | + | XXX               | = | XXXXXX.XXX.XXX.XXX      |
| Číslo výrobku |   | Kód barvy         |   | Kód skla          |   | Varianta vybavení |   | Číslo výrobku kompletní |
| Základní cena |   | Barevný příplatek |   | Příplatek za sklo |   | Příplatek:        |   | Celková cena            |

# SolvaPro s nástěnnou lištou 4-úhelník



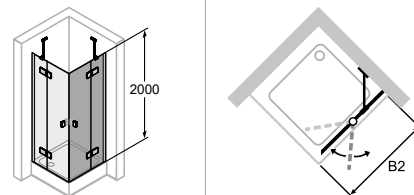
Křídlové dveře s pevným segmentem pro rohový vstup

## Popis produktu

- Pro montáž jako rohový vstup
- Částečně orámované dveře s jedním křídlem s pevným segmentem. Dveře se otevírají dovnitř a ven
- Zasklení jednovrstvým bezpečnostním sklem tl 8 mm dle DIN EN 12150, volitelně s povrchovou úpravou HÜPPE Anti-Plaque pro snazší údržbu
- Profily z vysoce kvalitního eloxovaného hliníku, madla a panty z vysoce kvalitního kovu
- Možnost nastavení v nástěnném profilu 15 mm
- Zvedací/spouštěcí mechanismus pantu decentně skrytý za krytkou
- Z vnitřní strany zapuštěné panty pro snazší čištění
- Montáž s prahovou lištou (výška 10 mm) pro optimální těsnost nebo bez prahové lišty pro bezbariérový přístup
- Průběžné magnetické lišty a těsnicí profily a vodorovná těsnicí lišta
- Utěsnění dle DIN 14428
- Made in Germany
- Obsah dodávky: upevňovací materiál, montážní návod
- 10-letá ponákuční záruka dostupnosti náhradních dílů po získání

- produktu
- Systém zajištění kvality certifikován dle DIN EN ISO 9001:2015
- Systém managementu hospodaření energií certifikován dle DIN EN 50001:2011
- Se stabilizačními vzpěrami (uvnitř)
- Zkosení / výřezy možné
- Včetně HÜPPE Keder-System (upevnění s pomocí těsnícího profilu) - montáž bez viditelných šroubů v oblasti nástěnné lišty
- Panty se zvedacím/spouštěcím mechanismem a z vnitřní strany zapuštěné

## Montážní možnosti 7T14

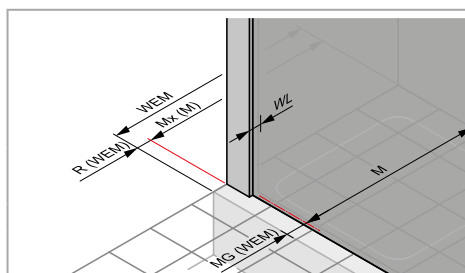
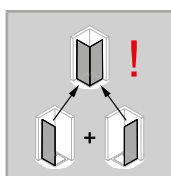
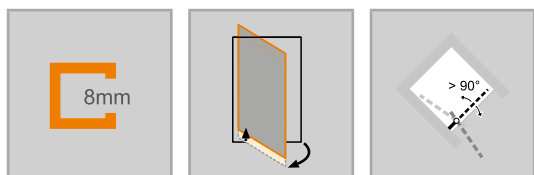


Upevnění vpravo

Rohový vstup = dveře + dveře

## Min. - Max rozměr

|           |          |         |
|-----------|----------|---------|
|           |          |         |
| 1200-2200 | max. 900 | 200-600 |



## Rozměry

|     |      |
|-----|------|
| WL: | 24   |
| R:  | 20   |
| Mx: | M+10 |
| MG: | 30   |

WEM = Vestavný rozměr vaničky (000)  
M = Montážní rozměr na střed skla (001)  
Uvedte, prosím, při objednávce.

## Křídlové dveře s pevným segmentem pro rohový vstup (1 / 2)

### Upevnění vpravo

#### Montáž na sprchovou vaničku

| Výška | Typ  | WEM       | Šířka pevného segmentu | Šířka vstupu | Číslo výrobku | Cena     |
|-------|------|-----------|------------------------|--------------|---------------|----------|
| 2000  | 800  | 785-800   | 261-276                | 670          | 7T1401        | 30.100,- |
|       | 900  | 885-900   | 261-276                | 815          | 7T1402        | 30.630,- |
|       | 1000 | 985-1000  | 361-376                | 815          | 7T1403        | 30.630,- |
|       | 1200 | 1185-1200 | 461-476                | 945          | 7T1404        | 31.590,- |

POZOR: Kompletní rohový vstup se skládá ze dvou objednáčích čísel

#### Montáž na podlahu/dlažbu

| Výška | Typ  | M (střed skla) | Šířka pevného segmentu | Šířka vstupu | Číslo výrobku | Cena     |
|-------|------|----------------|------------------------|--------------|---------------|----------|
| 2000  | 800  | 755-770        | 261-276                | 670          | 7T1401        | 30.100,- |
|       | 800  | 792-807        | 291-306                | 670          | 7T1411        | 30.100,- |
|       | 900  | 855-870        | 261-276                | 815          | 7T1402        | 30.630,- |
|       | 900  | 892-907        | 291-306                | 815          | 7T1412        | 30.630,- |
|       | 1000 | 955-970        | 361-376                | 815          | 7T1403        | 30.630,- |
|       | 1000 | 992-1007       | 391-406                | 815          | 7T1413        | 30.630,- |
|       | 1200 | 1155-1170      | 461-476                | 945          | 7T1404        | 31.590,- |
|       | 1200 | 1192-1207      | 491-506                | 945          | 7T1414        | 31.590,- |

POZOR: Kompletní rohový vstup se skládá ze dvou objednáčích čísel

#### Zhotovení na míru

| Výška     | Šířka dveřní strany | Číslo výrobku | Cena     |
|-----------|---------------------|---------------|----------|
| 1200-2000 | 700-1200            | 7T1480        | 35.300,- |
|           | 1201-1500           | 7T1482        | 36.780,- |
| 2001-2200 | 700-1200            | 7T1481        | 36.780,- |
|           | 1201-1500           | 7T1483        | 38.370,- |

Rozsah nastavení = objednaný rozměr - 8 mm / + 7 mm\*\*



Příplatek ke zhotovení na míru za každé zkosení/výřez

**Příplatek:**

**4.180,-**

#### Barvy profilů- skla / dekory

| Barvy profilu          | Kód barvy | Příplatek: | Skla/dekory            | s úpravou Anti-Plaque |            | bez úpravy Anti-Plaque |            |
|------------------------|-----------|------------|------------------------|-----------------------|------------|------------------------|------------|
|                        |           |            |                        | Kód skla              | Příplatek: | Kód skla               | Příplatek: |
| stříbrná lesklá        | 092       | 0,-        | čiré                   | 322                   | 0,-        | 321                    | 0,-        |
| Black Edition          | 123       | 3.150,-    | Sand Plus              | 316                   | 4.160,-    | 315                    | 4.160,-    |
| White Edition          | 182       | 3.150,-    | Privatima              | 375                   | 4.160,-    | 373                    | 4.160,-    |
| bronz                  | 55D       | 8.090,-    | šedé                   | 368                   | 4.160,-    | 301                    | 4.160,-    |
| černý chrom            | 55F       | 8.090,-    | bronzové               | 378                   | 4.160,-    | 341                    | 4.160,-    |
| stainless steel optic  | 55G       | 8.090,-    | zrcadlové sklo         | 381                   | 14.430,-   | 380                    | 14.430,-   |
| mosaz                  | 55H       | 8.090,-    | Pískovací dekor Liquid | 303                   | 4.160,-    |                        |            |
| individuální barvy RAL | 998       | 8.090,-    | Pískovací dekor Nature | 366                   | 4.160,-    |                        |            |

Gold Edition lze objednat s barevným kódem 998 se specifikací „RAL 1036“.

#### Varianta vybavení (volitelné)

|   | Varianta vybavení | Příplatek: |
|---|-------------------|------------|
| Individuální madlo (možné vybrat ze sortimentu HÜPPE) | 704               | 1.500,-    |
| Obloukové madlo (pouze v barvě 092 stříbrná lesklá)   | 801               | 1.250,-    |

#### Číslo výrobku a ceny

|               |   |                   |   |                   |   |                   |   |                         |
|---------------|---|-------------------|---|-------------------|---|-------------------|---|-------------------------|
| XXXXXX        | + | XXX               | + | XXX               | + | XXX               | = | XXXXXX.XXX.XXX.XXX      |
| Číslo výrobku |   | Kód barvy         |   | Kód skla          |   | Varianta vybavení |   | Číslo výrobku kompletní |
| Základní cena |   | Barevný příplatek |   | Příplatek za sklo |   | Příplatek:        |   | Celková cena            |

# SolvaPro s nástěnnou lištou

## Barva profilu



stříbrná polelesklá



Black Edition



White Edition



bronz



black chrom



stainless steel optic



messing



Individual RAL

Gold Edition lze objednat s barevným kódem 998 se specifikací „RAL 1036“.

Vezměte prosím na vědomí, že při montáži chromových povrchů / zrcadlových skel / obkladů stěn HÜPPE je doporučen silikon bez kyseliny octové / silikon pro mramor. Použití čisticích a dezinfekčních prostředků s obsahem alkoholu, chloru nebo kyselin vede k poškození povrchů. Stejně tak nepoužívejte drsné nebo abrazivní čisticí prostředky. Pro více informací si přečtěte, prosím, produktovou přílohu HÜPPE pro čištění a ošetření.



čiré



Sand Plus



Privatima




šedé



bronzové



zrcadlové sklo



liquid



nature



## Barevné odstíny HÜPPE SolvaPro RAL

### Žluté tóny

|          |          |          |          |          |          |          |          |
|----------|----------|----------|----------|----------|----------|----------|----------|
| RAL 1013 | RAL 1015 | RAL 1014 | RAL 1001 | RAL 1000 | RAL 1002 | RAL 1024 | RAL 1011 |
| RAL 1027 | RAL 1005 | RAL 1019 | RAL 1020 | RAL 1017 | RAL 1034 | RAL 1006 | RAL 1007 |
| RAL 1037 | RAL 1033 | RAL 1018 | RAL 1021 | RAL 1023 | RAL 1004 | RAL 1032 | RAL 1012 |
| RAL 1036 |          |          |          |          |          |          |          |

### Oranžové tóny

|          |          |          |          |          |          |          |          |
|----------|----------|----------|----------|----------|----------|----------|----------|
| RAL 2003 | RAL 2008 | RAL 2011 | RAL 2000 | RAL 2012 | RAL 2004 | RAL 2009 | RAL 2010 |
| RAL 2001 | RAL 2002 |          |          |          |          |          |          |

### Červené tóny

|          |          |          |          |          |          |          |          |
|----------|----------|----------|----------|----------|----------|----------|----------|
| RAL 3012 | RAL 3022 | RAL 3015 | RAL 3014 | RAL 3017 | RAL 3028 | RAL 3020 | RAL 3018 |
| RAL 3027 | RAL 3031 | RAL 3016 | RAL 3000 | RAL 3001 | RAL 3002 | RAL 3013 | RAL 3003 |
| RAL 3011 | RAL 3004 | RAL 3009 | RAL 3005 |          |          |          |          |

### Fialové tóny

|          |          |          |          |          |          |          |          |
|----------|----------|----------|----------|----------|----------|----------|----------|
| RAL 4009 | RAL 4005 | RAL 4001 | RAL 4008 | RAL 4006 | RAL 4003 | RAL 4010 | RAL 4002 |
| RAL 4004 | RAL 4007 |          |          |          |          |          |          |

### Modré tóny

|          |          |          |          |          |          |          |          |
|----------|----------|----------|----------|----------|----------|----------|----------|
| RAL 5012 | RAL 5015 | RAL 5007 | RAL 5019 | RAL 5017 | RAL 5010 | RAL 5009 | RAL 5000 |
| RAL 5001 | RAL 5003 | RAL 5013 | RAL 5022 | RAL 5018 | RAL 5021 | RAL 5020 | RAL 5008 |
| RAL 5011 | RAL 5004 | RAL 5024 | RAL 5014 | RAL 5023 | RAL 5005 | RAL 5002 |          |

Barvy RAL lze objednat prostřednictvím kódu barev 998 jednotlivých barev RAL.

Vyobrazení barev RAL se může z tiskových důvodů odchylovat od původních barev, a proto není závazné.

**Zelené tóny**

|          |          |          |          |          |          |          |          |
|----------|----------|----------|----------|----------|----------|----------|----------|
| RAL 6027 | RAL 6034 | RAL 6033 | RAL 6000 | RAL 6026 | RAL 6016 | RAL 6004 | RAL 6019 |
| RAL 6021 | RAL 6017 | RAL 6025 | RAL 6010 | RAL 6001 | RAL 6002 | RAL 6011 | RAL 6013 |
| RAL 6003 | RAL 6028 | RAL 6005 | RAL 6020 | RAL 6014 | RAL 6015 | RAL 6012 | RAL 6006 |
| RAL 6007 | RAL 6022 | RAL 6008 | RAL 6009 | RAL 6018 | RAL 6024 | RAL 6032 | RAL 6029 |

**Šedé tóny**

|          |          |          |          |          |          |          |          |
|----------|----------|----------|----------|----------|----------|----------|----------|
| RAL 7035 | RAL 7047 | RAL 7038 | RAL 7044 | RAL 7004 | RAL 7045 | RAL 7042 | RAL 7032 |
| RAL 7030 | RAL 7023 | RAL 7039 | RAL 7010 | RAL 7009 | RAL 7013 | RAL 7036 | RAL 7033 |
| RAL 7003 | RAL 7034 | RAL 7002 | RAL 7006 | RAL 7008 | RAL 7046 | RAL 7037 | RAL 7005 |
| RAL 7031 | RAL 7012 | RAL 7011 | RAL 7015 | RAL 7043 | RAL 7022 | RAL 7024 | RAL 7026 |
| RAL 7016 | RAL 7021 | RAL 7040 | RAL 7001 |          |          |          |          |

**Hnědé tóny**

|          |          |          |          |          |          |          |          |
|----------|----------|----------|----------|----------|----------|----------|----------|
| RAL 8000 | RAL 8001 | RAL 8023 | RAL 8004 | RAL 8003 | RAL 8008 | RAL 8025 | RAL 8024 |
| RAL 8007 | RAL 8002 | RAL 8012 | RAL 8015 | RAL 8011 | RAL 8028 | RAL 8014 | RAL 8016 |
| RAL 8017 | RAL 8019 | RAL 8022 |          |          |          |          |          |

**Bílé a černé tóny**

|          |          |          |          |          |          |          |          |
|----------|----------|----------|----------|----------|----------|----------|----------|
| RAL 9016 | RAL 9003 | RAL 9002 | RAL 9018 | RAL 9004 | RAL 9005 | RAL 9011 | RAL 9017 |
| RAL 9010 | RAL 9001 |          |          |          |          |          |          |

Barvy RAL lze objednat prostřednictvím kódu barev 998 jednotlivých barev RAL.

Vyobrazení barev RAL se může z tiskových důvodů odchylovat od původních barev, a proto není závazné.

# SolvaPro s nástěnnou lištou

## Varianty a příslušenství

### Stabilizační vzpěry / Příčné vzpěry



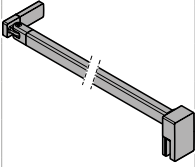
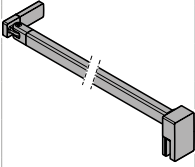
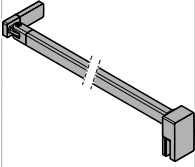
| Výška   | Typ   | Skica / Foto | Barva  | Číslo výrobku  | Cena      |             |
|---|---|--------------|--|--|-----------|-------------|
| 150 mm  | Stabilizační vzpěra (zeď / sklo) pro tloušťku skla 6 - 8 mm |              | chrom = 091  | SP0100091  | 2.150,-   |             |
|   |   |              | Black Edition = 123  | SP0100123  | 3.660,-   |             |
|   |   |              | White Edition = 182  | SP0100182  | 3.660,-   |             |
|   |   |              | bronz = 55D  | SP010055D  | 5.190,-   |             |
|   |   |              | černý chrom = 55F  | SP010055F  | 5.190,-   |             |
|   |   |              | stainless steel optic = 55G                                  | SP010055G  | 5.190,-   |             |
|   |   |              | mosaz = 55H  | SP010055H  | 5.190,-   |             |
|   |   |              | individuální barvy RAL = 998                                 | SP0100998  | 5.190,-   |             |
|   |   |              | 250 mm   | Stabilizační vzpěra (zeď / sklo) pro tloušťku skla 6 - 8 mm (pro zkosení stropu) |           | chrom = 091 |
| Black Edition = 123   | S00101123   | 4.390,-      |  |  |           |             |
| White Edition = 182   | S00101182   | 4.390,-      |  |  |           |             |
| bronz = 55D   | S0010155D   | 5.900,-      |  |  |           |             |
| černý chrom = 55F   | S0010155F   | 5.900,-      |  |  |           |             |
| stainless steel optic = 55G                                 | S0010155G   | 5.900,-      |  |  |           |             |
| mosaz = 55H   | S0010155H   | 5.900,-      |  |  |           |             |
| individuální barvy RAL = 998                                | S00101998   | 5.900,-      |  |  |           |             |
| Stabilizační vzpěra (zeď / sklo) pro tloušťku skla 6 - 8 mm |   |              |  |  |           | chrom = 091 |
|   |   |              |  | Black Edition = 123  | SP0101123 | 3.740,-     |
|   |   |              |  | White Edition = 182  | SP0101182 | 3.740,-     |
|   |   |              |  | bronz = 55D  | SP010155D | 5.240,-     |
|   |   |              |  | černý chrom = 55F  | SP010155F | 5.240,-     |
|   |   |              |  | stainless steel optic = 55G  | SP010155G | 5.240,-     |
|   |   |              |  | mosaz = 55H  | SP010155H | 5.240,-     |
|   |   |              |  | individuální barvy RAL = 998   | SP0101998 | 5.240,-     |
|   |   |              |  | Stabilizační vzpěra (sklo / sklo) pro tloušťku skla 6 - 8 mm                     |           |             |
| Black Edition = 123   | SP0201123   | 3.740,-      |  |  |           |             |
| White Edition = 182   | SP0201182   | 3.740,-      |  |  |           |             |
| bronz = 55D   | SP020155D   | 5.240,-      |  |  |           |             |
| černý chrom = 55F   | SP020155F   | 5.240,-      |  |  |           |             |
| stainless steel optic = 55G                                 | SP020155G   | 5.240,-      |  |  |           |             |
| mosaz = 55H   | SP020155H   | 5.240,-      |  |  |           |             |
| individuální barvy RAL = 998                                | SP0201998   | 5.240,-      |  |  |           |             |
| 500 mm  | Stabilizační vzpěra (zeď / sklo) pro tloušťku skla 6 - 8 mm |              | chrom = 091  |  |           |             |
|   |   |              | Black Edition = 123  | SP0102123  | 3.760,-   |             |
|   |   |              | White Edition = 182  | SP0102182  | 3.760,-   |             |
|   |   |              | bronz = 55D  | SP010255D  | 5.230,-   |             |
|   |   |              | černý chrom = 55F  | SP010255F  | 5.230,-   |             |
|   |   |              | stainless steel optic = 55G                                  | SP010255G  | 5.230,-   |             |
|   |   |              | mosaz = 55H  | SP010255H  | 5.230,-   |             |
|   |   |              | individuální barvy RAL = 998                                 | SP0102998  | 5.230,-   |             |
|   |   |              | Stabilizační vzpěra (sklo / sklo) pro tloušťku skla 6 - 8 mm |  |           | chrom = 091 |
|   | Black Edition = 123   | SP0202123    |  |  |           | 3.760,-     |
|   | White Edition = 182   | SP0202182    |  |  |           | 3.760,-     |
|   | bronz = 55D   | SP020255D    |  |  |           | 5.230,-     |
|   | černý chrom = 55F   | SP020255F    |  |  |           | 5.230,-     |
|   | stainless steel optic = 55G                                 | SP020255G    |  |  |           | 5.230,-     |
|   | mosaz = 55H   | SP020255H    |  |  |           | 5.230,-     |
|   | individuální barvy RAL = 998                                | SP0202998    |  |  |           | 5.230,-     |



# SolvaPro s nástěnnou lištou

## Varianty a příslušenství

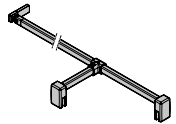

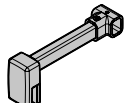
### Stabilizační vzpěry / Příčné vzpěry

| Výška   | Typ  | Skica / Foto  | Barva                        | Číslo výrobku | Cena    |
|---------|--|---|------------------------------|---------------|---------|
| 500 mm  | Stabilizační vzpěra (zeď / sklo) pro tloušťku skla 6 - 8 mm (pro zkosení stropu) |    | chrom = 091                  | S00102091     | 3.060,- |
|         |  |   | Black Edition = 123          | S00102123     | 4.550,- |
|         |  |   | White Edition = 182          | S00102182     | 4.550,- |
|         |  |   | bronz = 55D                  | S0010255D     | 6.040,- |
|         |  |   | černý chrom = 55F            | S0010255F     | 6.040,- |
|         |  |   | stainless steel optic = 55G  | S0010255G     | 6.040,- |
|         |  |   | mosaz = 55H                  | S0010255H     | 6.040,- |
|         |  |   | individuální barvy RAL = 998 | S00102998     | 6.040,- |
| 800 mm  | Stabilizační vzpěra (zeď / sklo) pro tloušťku skla 6 - 8 mm                      |    | chrom = 091                  | SP0501091     | 2.810,- |
|         |  |   | Black Edition = 123          | SP0501123     | 4.320,- |
|         |  |   | White Edition = 182          | SP0501182     | 4.320,- |
|         |  |   | bronz = 55D                  | SP050155D     | 5.830,- |
|         |  |   | černý chrom = 55F            | SP050155F     | 5.830,- |
|         |  |   | stainless steel optic = 55G  | SP050155G     | 5.830,- |
|         |  |   | mosaz = 55H                  | SP050155H     | 5.830,- |
|         |  |   | individuální barvy RAL = 998 | SP0501998     | 5.830,- |
| 1200 mm | Příčná vzpěra (sklo / sklo) pro tloušťku skla 6 - 8 mm                           |  | chrom = 091                  | SP0301091     | 3.980,- |
|         |  |   | Black Edition = 123          | SP0301123     | 5.760,- |
|         |  |   | White Edition = 182          | SP0301182     | 5.760,- |
|         |  |   | bronz = 55D                  | SP030155D     | 7.570,- |
|         |  |   | černý chrom = 55F            | SP030155F     | 7.570,- |
|         |  |   | stainless steel optic = 55G  | SP030155G     | 7.570,- |
|         |  |   | mosaz = 55H                  | SP030155H     | 7.570,- |
|         |  |   | individuální barvy RAL = 998 | SP0301998     | 7.570,- |
|         | Příčná vzpěra (zeď / sklo) pro tloušťku skla 6 - 8 mm                            |  | chrom = 091                  | SP0302091     | 3.980,- |
|         |  |   | Black Edition = 123          | SP0302123     | 5.760,- |
|         |  |   | White Edition = 182          | SP0302182     | 5.760,- |
|         |  |   | bronz = 55D                  | SP030255D     | 7.570,- |
|         |  |   | černý chrom = 55F            | SP030255F     | 7.570,- |
|         |  |   | stainless steel optic = 55G  | SP030255G     | 7.570,- |
|         |  |   | mosaz = 55H                  | SP030255H     | 7.570,- |
|         |  |   | individuální barvy RAL = 998 | SP0302998     | 7.570,- |
|         | Příčná vzpěra (zeď / sklo) pro tloušťku skla 6 - 8 mm (pro zkosení stropu)       |  | chrom = 091                  | S00301091     | 3.760,- |
|         |  |   | Black Edition = 123          | S00301123     | 5.280,- |
|         |  |   | White Edition = 182          | S00301182     | 5.280,- |
|         |  |   | bronz = 55D                  | S0030155D     | 6.780,- |
|         |  |   | stainless steel optic = 55G  | S0030155G     | 6.780,- |
|         |  |   | mosaz = 55H                  | S0030155H     | 6.780,- |
|         |  |   | černý chrom = 55F            | S0030155F     | 6.780,- |
|         |  |   | individuální barvy RAL = 998 | S00301998     | 6.780,- |

# SolvaPro s nástěnnou lištou

## Varianty a příslušenství

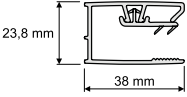
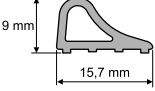
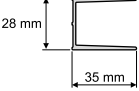
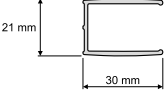
### Vzpěra tvaru T, kompletní

| Výška                        | Typ   | Skica / Foto   | Barva                        | Číslo výrobku | Cena     |
|------------------------------|---|--|------------------------------|---------------|----------|
| do 2000 mm<br>x 150 mm       | Vzpěra tvaru T, kompletní (zeď / sklo / sklo)                 |   | chrom = 091                  | SP0601091     | 7.390,-  |
|                              |   |  | Black Edition = 123          | SP0601123     | 8.720,-  |
|                              |   |  | White Edition = 182          | SP0601182     | 8.720,-  |
|                              |   |  | bronz = 55D                  | SP060155D     | 10.040,- |
|                              |   |  | černý chrom = 55F            | SP060155F     | 10.040,- |
|                              |   |  | stainless steel optic = 55G  | SP060155G     | 10.040,- |
|                              |   |  | mosaz = 55H                  | SP060155H     | 10.040,- |
|                              |   |  | individuální barvy RAL = 998 | SP0601998     | 10.040,- |
|                              | Vzpěra tvaru T, kompletní (zeď / zeď / sklo)                  |   | chrom = 091                  | SP0602091     | 7.390,-  |
|                              |   |  | Black Edition = 123          | SP0602123     | 8.720,-  |
|                              |   |  | White Edition = 182          | SP0602182     | 8.720,-  |
|                              |   |  | bronz = 55D                  | SP060255D     | 10.040,- |
|                              |   |  | černý chrom = 55F            | SP060255F     | 10.040,- |
|                              |   |  | stainless steel optic = 55G  | SP060255G     | 10.040,- |
| mosaz = 55H                  |   |  | SP060255H                    | 10.040,-      |          |
| individuální barvy RAL = 998 |   |  | SP0602998                    | 10.040,-      |          |
| 150mm                        | Dodatečné T-řešení (v kombinaci s příčnou vzpěrou zeď / sklo) |  | chrom = 091                  | SP0604091     | 3.360,-  |
|                              |   |  | Black Edition = 123          | SP0604123     | 4.060,-  |
|                              |   |  | White Edition = 182          | SP0604182     | 4.060,-  |
|                              |   |  | bronz = 55D                  | SP060455D     | 4.790,-  |
|                              |   |  | černý chrom = 55F            | SP060455F     | 4.790,-  |
|                              |   |  | stainless steel optic = 55G  | SP060455G     | 4.790,-  |
|                              |   |  | mosaz = 55H                  | SP060455H     | 4.790,-  |
|                              |   |  | individuální barvy RAL = 998 | SP0604998     | 4.790,-  |

### Stropní vzpěra

| Výška         | Typ               | Detail   | Skica / Foto  | Barva                        | Číslo výrobku | Cena    |
|---------------|-------------------|--|---|------------------------------|---------------|---------|
| 80 -<br>800mm | Stropní<br>vzpěra | Pro tloušťky skla 6 - 8 mm. Možnost individuálního zkrácení. Dodatečná montáž možná. |  | stříbrná lesklá = 092        | SP0000092     | 3.950,- |
|               |                   |  |   | Black Edition = 123          | SP0000123     | 5.450,- |
|               |                   |  |   | White Edition = 182          | SP0000182     | 5.450,- |
|               |                   |  |   | bronz = 55D                  | SP000055D     | 6.930,- |
|               |                   |  |   | černý chrom = 55F            | SP000055F     | 6.930,- |
|               |                   |  |   | stainless steel optic = 55G  | SP000055G     | 6.930,- |
|               |                   |  |   | mosaz = 55H                  | SP000055H     | 6.930,- |
|               |                   |  |   | individuální barvy RAL = 998 | SP0000998     | 6.930,- |

## PRŮŘEZY PROFILŮ

| Profil   | Detail   |
|--|--|
|  <p>23.8 mm<br/>38 mm</p> | Nástěnný profil Solva / SolvaPro pro pevný segment, protisegment a boční stěna |
|  <p>9 mm<br/>15.7 mm</p>  | Podlahová lišta  |
|  <p>28 mm<br/>35 mm</p>   | Nástěnný profil křídlové dveře s nástěnnou lištou                              |
|  <p>21 mm<br/>30 mm</p>   | Lišta pro niku   |

# HÜPPE Solva

bezrámová





### 4-úhelník

Křídlové dveře do niky

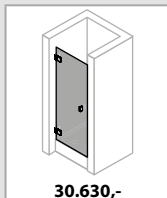
Křídlové dveře s pevným segmentem do niky

Křídlové sklapovací dveře do niky

Lítací dveře do niky

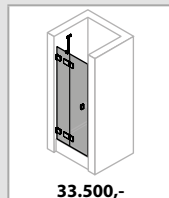
Křídlové dveře s protisegmentem do niky

Křídlové dveře s pevným segmentem a protisegmentem do niky



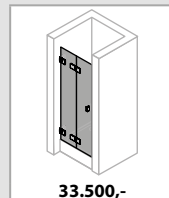
30.630,-

238



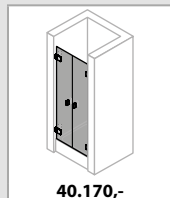
33.500,-

240



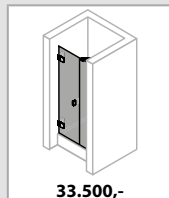
33.500,-

242



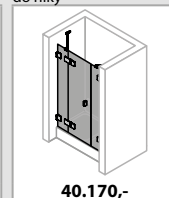
40.170,-

244



33.500,-

246



40.170,-

248

### 4-úhelník

Křídlové dveře s boční stěnou

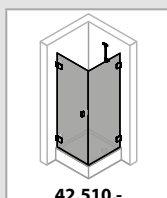
Křídlové dveře s pevným segmentem a boční stěnou

Křídlové dveře s pevným segmentem a zkrácenou boční stěnou

Křídlové sklapovací dveře s boční stěnou

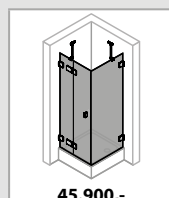
Lítací dveře s boční stěnou

Křídlové dveře s pevným segmentem, protisegmentem a boční stěnou



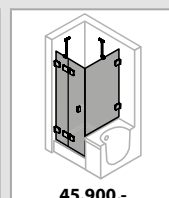
42.510,-

250



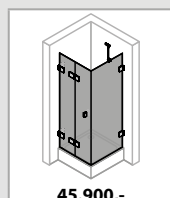
45.900,-

252



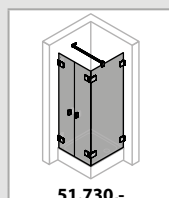
45.900,-

254



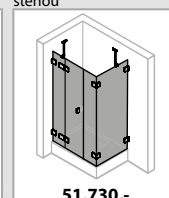
45.900,-

256



51.730,-

258



51.730,-

260

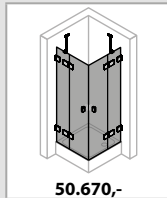
### 4-úhelník

Křídlové dveře s pevnými segmenty rohový vstup

Křídlové sklapovací dveře rohový vstup

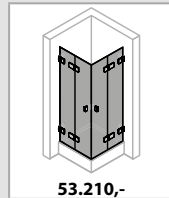
Boční stěna samostatně stojící

Boční stěna s výklopným segmentem



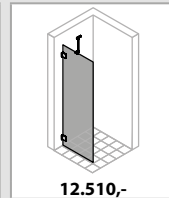
50.670,-

262



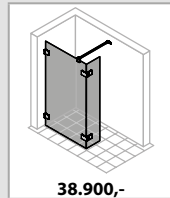
53.210,-

264



12.510,-

142

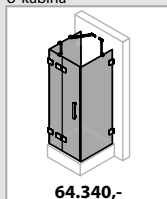


38.900,-

144

### 4-úhelník U-kabina

4-úhelník křídlové dveře U-kabina



64.340,-

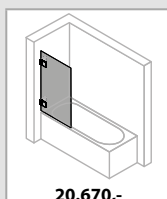
266

### Vanové zástěny

1-dílná

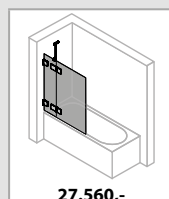
1-dílná s pevným segmentem

2-dílná sklapovací



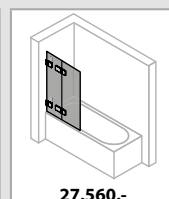
20.670,-

544



27.560,-

546



27.560,-

548

## Solva bezrámová

### Podrobné informace o výrobku



Madlo HÜPPE Solva přesvědčuje střízlivým designem optimálně sladěným s panty. Nelze kombinovat s křídlovými sklapovacími dveřmi.



Volitelné obloukové madlo jako varianta vybavení. K dostání pouze v barvě 092 stříbrná, vysoce lesklá.



Zvedací/spouštěcí mechanismus – decentně schovaný za krytkou – zvedá snadno dveře při otevření. Tím šetří spodní těsnicí lišty a zajišťuje téměř automatické zavírání dveří.



Sériově nastavitelný úhelník pro spojení sklo / sklo - jednoduché nastavení bočních stěn v případě, že zdi nejsou kolmé. Vhodné pohyblivé nástěnné úhelníky najdete v kapitole „Příslušenství“.



Modely série HÜPPE Solva bezrámová vyrovnávají pomocí svých pohyblivých nástěnných úhelníků snadno stěny, které nejsou v pravém úhlu.



I přes silné zatížení pantů zajistí HÜPPE SoftSeal-technika maximum těsnosti.



Pant HÜPPE Solva umožňuje otevírání dveřních segmentů dovnitř a ven.



Dveřní segmenty lze po sprchování nechat otevřené dovnitř. To je ideální pro malé koupelny, ušetří se místo vedle sprchového koutu a sprchovací prostor se optimálně vyvětrá.



Všechny modely HÜPPE Solva mohou být volitelně montovány s prahovou lištou pro dosažení optimální těsnosti nebo bez prahové lišty pro bezbariérový přístup.



Z vnitřní strany zapustěné panty.



Knoflíkové madlo HÜPPE s optimální ochrannou funkcí je standardně dodáváno pro křídlové sklápovací dveře Solva. U varianty výbavy s „obloukovým madlem“ se dodává úzké tyčové madlo pro optimální funkci sklápění sklápovacích dveří.

# Solva bezrámová 4-úhelník



Křídlové dveře do niky

## Popis produktu

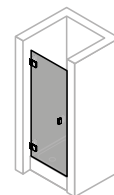
- Pro montáž do niky
- Bezrámové dveře s jedním skleněným křídlem. Dveře se otevírají dovnitř a ven
- Zasklení jednovrstvým bezpečnostním sklem tl 6 mm dle DIN EN 12150, volitelně s povrchovou úpravou HÜPPE Anti-Plaque pro snazší údržbu
- Panty a madla z vysoce kvalitního kovu
- Zvedací/spouštěcí mechanismus pantu decentně skrytý za krytkou
- Z vnitřní strany zapuštěné panty pro snazší čištění
- Montáž s prahovou lištou (výška 10 mm) pro optimální těsnost nebo bez prahové lišty pro bezbariérový přístup
- Utěsnění dle DIN 14428

### Zaměření bezpodmínečně nutné.

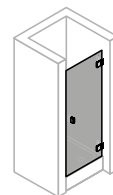
**Pozor: z konstrukčních důvodů není u bezrámových výrobků možné dosáhnout úplné těsnosti.**

**Pokud je vyžadována vysoká úroveň těsnosti, pak, prosím, použijte Solva s nástěnnou lištou.**

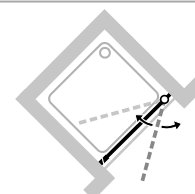
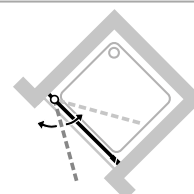
## Montážní možnosti S123 / S124



Upevnění vlevo



Upevnění vpravo

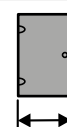


## Min. - Max rozměr



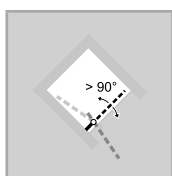
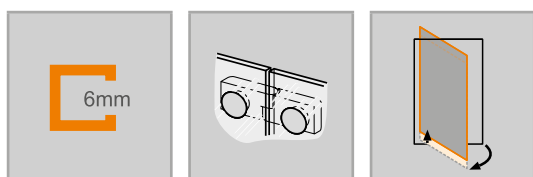
1200-2000

2001-2200



500-1000


500-900



## Křídlové dveře do niky

### Upevnění vlevo


#### Zhotovení na míru

| Výška   | Šířka dveřní strany | Číslo výrobku | Cena                                |
|---|---------------------|---------------|-------------------------------------|
| 1200-2000   | 500-1000            | S12380        | 30.630,-                            |
| 2001-2200   | 500-900             | S12381        | 36.780,-                            |
|  Příplatek ke zhotovení na míru za každé zkosení/výřez |                     |               | <b>Příplatek:</b><br><b>4.180,-</b> |

## Křídlové dveře do niky

### Upevnění vpravo

#### Zhotovení na míru

| Výška   | Šířka dveřní strany | Číslo výrobku | Cena                                |
|---|---------------------|---------------|-------------------------------------|
| 1200-2000   | 500-1000            | S12480        | 30.630,-                            |
| 2001-2200   | 500-900             | S12481        | 36.780,-                            |
|  Příplatek ke zhotovení na míru za každé zkosení/výřez |                     |               | <b>Příplatek:</b><br><b>4.180,-</b> |

### Barvy profilů- skla / dekory

| Barvy profilu   | Kód barvy | Příplatek: |
|-----------------|-----------|------------|
| stříbrná lesklá | 092       | 0,-        |
| Black Edition   | 123       | 3.150,-    |
| White Edition   | 182       | 3.150,-    |

| Skla/dekory    | s úpravou Anti-Plaque |            | bez úpravy Anti-Plaque |            |
|----------------|-----------------------|------------|------------------------|------------|
|                | Kód skla              | Příplatek: | Kód skla               | Příplatek: |
| čiré           | 322                   | 0,-        | 321                    | 0,-        |
| Sand Plus      | 316                   | 4.160,-    | 315                    | 4.160,-    |
| Privatima      | 375                   | 4.160,-    | 373                    | 4.160,-    |
| šedé           | 368                   | 4.160,-    | 301                    | 4.160,-    |
| zrcadlové sklo | 381                   | 14.430,-   | 380                    | 14.430,-   |

### Varianta vybavení (volitelné)

|   | Varianta vybavení | Příplatek: |
|---|-------------------|------------|
| Obloukové madlo (pouze v barvě 092 stříbrná lesklá) | 801               | 1.250,-    |

### Doplňky

| Výška     |  | Barva                 | Číslo výrobku | Cena  |
|-----------|--|-----------------------|---------------|-------|
| 2000      | Doplňkový set s magnetickým těsněním (alternativa místo standardně dodávaného O-profilu),                    | stříbrná lesklá = 092 | 7R9001092     | 120,- |
|           |  | Black Edition = 123   | 7R9001123     | 120,- |
|           |  | White Edition = 182   | 7R9001182     | 120,- |
| 1200-2000 | Doplňkový set s magnetickým těsněním (alternativa místo standardně dodávaného O-profilu), zhotovení na míru  | stříbrná lesklá = 092 | 7R9080092     | 630,- |
|           |  | Black Edition = 123   | 7R9080123     | 630,- |
|           |  | White Edition = 182   | 7R9080182     | 630,- |
| 2001-2200 | Doplňkový set s magnetickým těsněním (alternativa místo standardně dodávaného O-profilu), zhotovení na míru. | stříbrná lesklá = 092 | 7R9081092     | 630,- |
|           |  | Black Edition = 123   | 7R9081123     | 630,- |
|           |  | White Edition = 182   | 7R9081182     | 630,- |

### Číslo výrobku a ceny

|               |   |                   |   |                   |   |                   |   |                         |
|---------------|---|-------------------|---|-------------------|---|-------------------|---|-------------------------|
| XXXXXX        | + | XXX               | + | XXX               | + | XXX               | = | XXXXXX.XXX.XXX.XXX      |
| Číslo výrobku |   | Kód barvy         |   | Kód skla          |   | Varianta vybavení |   | Číslo výrobku kompletní |
| Základní cena |   | Barevný příplatek |   | Příplatek za sklo |   | Příplatek:        |   | Celková cena            |

# Solva bezrámová 4-úhelník

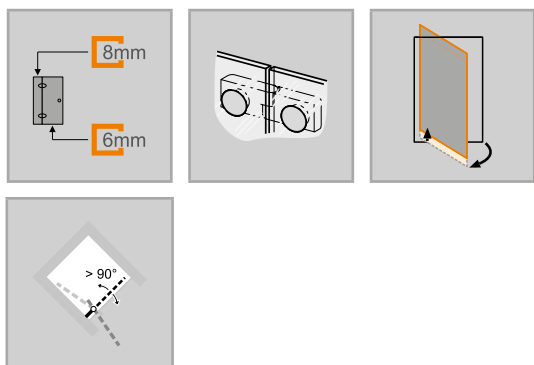


Křídlové dveře s pevným segmentem do niky

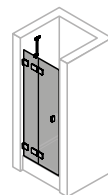
## Popis produktu

- Pro montáž do niky
- Bezrámové dveře s jedním skleněným křídlem a jedním pevným segmentem. Dveře se otevírají dovnitř a ven
- Zasklení jednovrstvým bezpečnostním sklem tl 6 mm (dveře) a tl 8 mm (pevný segment) dle DIN EN 12150, volitelně s povrchovou úpravou HÜPPE Anti-Plaque pro snazší údržbu
- Panty a madla z vysoce kvalitního kovu
- Zvedací/spouštěcí mechanismus pantu decentně skrytý za krytkou
- Z vnitřní strany zapuštěné panty pro snazší čištění
- Montáž s prahovou lištou (výška 10 mm) pro optimální těsnost nebo bez prahové lišty pro bezbariérový přístup
- Průběžně těsnící profily a vodorovná těsnící lišta

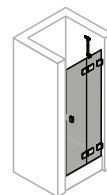
**Zaměření bezpodmínečně nutné.**



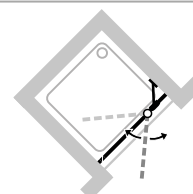
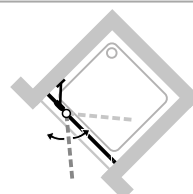
## Montážní možnosti S104 / S105



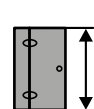
Upevnění vlevo



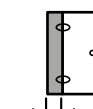
Upevnění vpravo



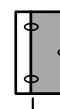
## Min. - Max rozměr



1200-2200



220-600



max. 900


- Utěsnění dle DIN 14428
- Made in Germany
- Obsah dodávky: upevňovací materiál, montážní návod
- 10-letá ponákladní záruka dostupnosti náhradních dílů po získání produktu
- Systém zajištění kvality certifikován dle DIN EN ISO 9001:2015
- Systém managementu hospodaření energií certifikován dle DIN EN 50001:2011
- Se stabilizačními vzpěrami (uvnitř)
- Zkosení / výřezy možné
- Individuální výroba na míru



## Křídlové dveře s pevným segmentem do niky

### Upevnění vlevo


#### Zhotovení na míru

| Výška   | Šířka dveřní strany | Číslo výrobku | Cena                         |
|---|---------------------|---------------|------------------------------|
| 1200-2000   | 700-1200            | S10480        | 33.500,-                     |
|   | 1201-1500           | S10482        | 38.580,-                     |
| 2001-2200   | 700-1200            | S10481        | 40.280,-                     |
|   | 1201-1500           | S10483        | 41.870,-                     |
|  Příplatek ke zhotovení na míru za každé zkosení/výřez |                     |               | <b>Příplatek:</b><br>4.180,- |

## Křídlové dveře s pevným segmentem do niky

### Upevnění vpravo

#### Zhotovení na míru

| Výška   | Šířka dveřní strany | Číslo výrobku | Cena                         |
|---|---------------------|---------------|------------------------------|
| 1200-2000   | 700-1200            | S10580        | 33.500,-                     |
|   | 1201-1500           | S10582        | 38.580,-                     |
| 2001-2200   | 700-1200            | S10581        | 40.280,-                     |
|   | 1201-1500           | S10583        | 41.870,-                     |
|  Příplatek ke zhotovení na míru za každé zkosení/výřez |                     |               | <b>Příplatek:</b><br>4.180,- |

### Barvy profilů- skla / dekory

| Barvy profilu   | Kód barvy | Příplatek: |
|-----------------|-----------|------------|
| stříbrná lesklá | 092       | 0,-        |
| Black Edition   | 123       | 3.150,-    |
| White Edition   | 182       | 3.150,-    |

| Skla/dekory    | s úpravou Anti-Plaque |            | bez úpravy Anti-Plaque |            |
|----------------|-----------------------|------------|------------------------|------------|
|                | Kód skla              | Příplatek: | Kód skla               | Příplatek: |
| čiré           | 322                   | 0,-        | 321                    | 0,-        |
| Sand Plus      | 316                   | 4.160,-    | 315                    | 4.160,-    |
| Privatima      | 375                   | 4.160,-    | 373                    | 4.160,-    |
| šedé           | 368                   | 4.160,-    | 301                    | 4.160,-    |
| zrcadlové sklo | 381                   | 14.430,-   | 380                    | 14.430,-   |

### Varianta vybavení (volitelné)

|   | Varianta vybavení | Příplatek: |
|---|-------------------|------------|
| Obloukové madlo (pouze v barvě 092 stříbrná lesklá) | 801               | 1.250,-    |

### Doplňky

| Výška     | Barva                 | Číslo výrobku | Cena  |
|-----------|-----------------------|---------------|-------|
| 2000      | stříbrná lesklá = 092 | 7R9001092     | 120,- |
|           | Black Edition = 123   | 7R9001123     | 120,- |
|           | White Edition = 182   | 7R9001182     | 120,- |
| 1200-2000 | stříbrná lesklá = 092 | 7R9080092     | 630,- |
|           | Black Edition = 123   | 7R9080123     | 630,- |
|           | White Edition = 182   | 7R9080182     | 630,- |
| 2001-2200 | stříbrná lesklá = 092 | 7R9081092     | 630,- |
|           | Black Edition = 123   | 7R9081123     | 630,- |
|           | White Edition = 182   | 7R9081182     | 630,- |

### Číslo výrobku a ceny

|               |   |                   |   |                   |   |                   |   |                         |
|---------------|---|-------------------|---|-------------------|---|-------------------|---|-------------------------|
| XXXXXX        | + | XXX               | + | XXX               | + | XXX               | = | XXXXXX.XXX.XXX.XXX      |
| Číslo výrobku |   | Kód barvy         |   | Kód skla          |   | Varianta vybavení |   | Číslo výrobku kompletní |
| Základní cena |   | Barevný příplatek |   | Příplatek za sklo |   | Příplatek:        |   | Celková cena            |



# Solva bezrámová 4-úhelník



Křídlové sklapovací dveře do niky

## Popis produktu

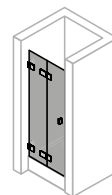
- Pro montáž do niky
- Bezrámové dveře se dvěma skleněnými křídly, u stěnového úhelníku/pantu otevíravé dovnitř a ven o 90°, v pantu na skle otevíravé o 180° ven
- Zasklení jednovrstvým bezpečnostním sklem tl 6 mm dle DIN EN 12150, volitelně s povrchovou úpravou HÜPPE Anti-Plaque pro snazší údržbu
- Panty a madla z vysoce kvalitního kovu
- Zvedací/spouštěcí mechanismus pantu decentně skrytý za krytkou
- Z vnitřní strany zapuštěné panty pro snazší čištění
- Montáž s prahovou lištou (výška 10 mm) pro optimální těsnost nebo bez prahové lišty pro bezbariérový přístup
- Průběžné magnetické lišty a těsnící profily a vodorovná těsnící lišta

### Zaměření bezpodmínečně nutné.

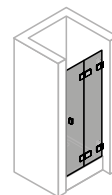
**Pozor: z konstrukčních důvodů není u bezrámových výrobků možné dosáhnout úplné těsnosti.**

**Pokud je vyžadována vysoká úroveň těsnosti, pak, prosím, použijte Solva s nástěnnou lištou.**

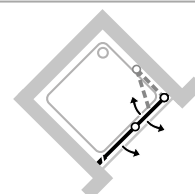
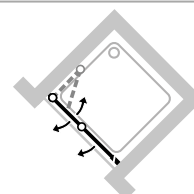
## Montážní možnosti S143 / S144



Upevnění vlevo



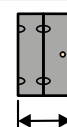
Upevnění vpravo



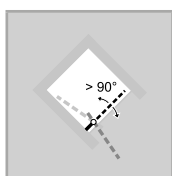
## Min. - Max rozměr



1200-2000




500-1250



## Křídlové sklapovací dveře do niky

### Upevnění vlevo


#### Zhotovení na míru

| Výška   | Šířka dveřní strany | Číslo výrobku                | Cena     |
|---|---------------------|------------------------------|----------|
| 1200-2000   | 500-1250            | S14380                       | 33.500,- |
|  Příplatek ke zhotovení na míru za každé zkosení/výřez |                     | <b>Příplatek:</b><br>4.180,- |          |

## Křídlové sklapovací dveře do niky

### Upevnění vpravo

#### Zhotovení na míru

| Výška   | Šířka dveřní strany | Číslo výrobku                | Cena     |
|---|---------------------|------------------------------|----------|
| 1200-2000   | 500-1250            | S14480                       | 33.500,- |
|  Příplatek ke zhotovení na míru za každé zkosení/výřez |                     | <b>Příplatek:</b><br>4.180,- |          |

### Barvy profilů- skla / dekory

| Barvy profilu   | Kód barvy | Příplatek: |
|-----------------|-----------|------------|
| stříbrná lesklá | 092       | 0,-        |
| Black Edition   | 123       | 3.150,-    |
| White Edition   | 182       | 3.150,-    |

| Skla/dekory    | s úpravou Anti-Plaque |            | bez úpravy Anti-Plaque |            |
|----------------|-----------------------|------------|------------------------|------------|
|                | Kód skla              | Příplatek: | Kód skla               | Příplatek: |
| čiré           | 322                   | 0,-        | 321                    | 0,-        |
| Sand Plus      | 316                   | 4.160,-    | 315                    | 4.160,-    |
| Privatima      | 375                   | 4.160,-    | 373                    | 4.160,-    |
| šedé           | 368                   | 4.160,-    | 301                    | 4.160,-    |
| zrcadlové sklo | 381                   | 14.430,-   | 380                    | 14.430,-   |

### Varianta vybavení (volitelné)

|  | Varianta vybavení | Příplatek: |
|--|-------------------|------------|
| Obloukové madlo (pouze v barvě 092 stříbrná lesklá)  | 801               | 1.250,-    |
| Doplňkové madlo na první segment pro snazší otvírání | 754               | 1.250,-    |

### Doplňky

| Výška     |  | Barva                 | Číslo výrobku | Cena  |
|-----------|--|-----------------------|---------------|-------|
| 2000      | Doplňkový set s magnetickým těsněním (alternativa místo standardně dodávaného O-profilu),                    | stříbrná lesklá = 092 | 7R9001092     | 120,- |
|           |  | Black Edition = 123   | 7R9001123     | 120,- |
|           |  | White Edition = 182   | 7R9001182     | 120,- |
| 1200-2000 | Doplňkový set s magnetickým těsněním (alternativa místo standardně dodávaného O-profilu), zhotovení na míru  | stříbrná lesklá = 092 | 7R9080092     | 630,- |
|           |  | Black Edition = 123   | 7R9080123     | 630,- |
|           |  | White Edition = 182   | 7R9080182     | 630,- |
| 2001-2200 | Doplňkový set s magnetickým těsněním (alternativa místo standardně dodávaného O-profilu), zhotovení na míru. | stříbrná lesklá = 092 | 7R9081092     | 630,- |
|           |  | Black Edition = 123   | 7R9081123     | 630,- |
|           |  | White Edition = 182   | 7R9081182     | 630,- |

### Číslo výrobku a ceny

|               |   |                   |   |                   |   |                   |   |                         |
|---------------|---|-------------------|---|-------------------|---|-------------------|---|-------------------------|
| XXXXXX        | + | XXX               | + | XXX               | + | XXX               | = | XXXXXX.XXX.XXX.XXX      |
| Číslo výrobku |   | Kód barvy         |   | Kód skla          |   | Varianta vybavení |   | Číslo výrobku kompletní |
| Základní cena |   | Barevný příplatek |   | Příplatek za sklo |   | Příplatek:        |   | Celková cena            |

# Solva bezrámová 4-úhelník



Lítací dveře pro niku

## Popis produktu

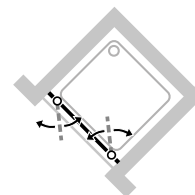
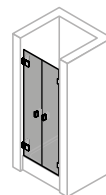
- Pro montáž do niky
- Bezrámové dveře se dvěma skleněnými křídly. Dveře se otevírají dovnitř a ven
- Zasklení jednovrstvým bezpečnostním sklem tl 6 mm dle DIN EN 12150, volitelně s povrchovou úpravou HÜPPE Anti-Plaque pro snazší údržbu
- Panty a madla z vysoce kvalitního kovu
- Zvedací/spouštěcí mechanismus pantu decentně skrytý za krytkou
- Z vnitřní strany zapuštěné panty pro snazší čištění
- Montáž s prahovou lištou (výška 10 mm) pro optimální těsnost nebo bez prahové lišty pro bezbariérový přístup

### Zaměření bezpodmínečně nutné.

**Pozor: z konstrukčních důvodů není u bezrámových výrobků možné dosáhnout úplné těsnosti.**

**Pokud je vyžadována vysoká úroveň těsnosti, pak, prosím, použijte Solva s nástěnnou lištou.**

## Montážní možnosti S133



## Min. - Max rozměr



1200-2200



600-1800



## Lítací dveře pro niku

## Zhotovení na míru

| Výška     | Šířka dveřní strany | Číslo výrobku | Cena     |
|-----------|---------------------|---------------|----------|
| 1200-2000 | 600-1200            | S13380        | 40.170,- |
|           | 1201-1800           | S13382        | 46.220,- |
| 2001-2200 | 600-1200            | S13381        | 48.230,- |
|           | 1201-1800           | S13383        | 50.240,- |

## Barvy profilů- skla / dekory

| Barvy profilu   | Kód barvy | Příplatek: |
|-----------------|-----------|------------|
| stříbrná lesklá | 092       | 0,-        |
| Black Edition   | 123       | 3.150,-    |
| White Edition   | 182       | 3.150,-    |

| Skla/dekory    | s úpravou Anti-Plaque |            | bez úpravy Anti-Plaque |            |
|----------------|-----------------------|------------|------------------------|------------|
|                | Kód skla              | Příplatek: | Kód skla               | Příplatek: |
| čiré           | 322                   | 0,-        | 321                    | 0,-        |
| Sand Plus      | 316                   | 4.160,-    | 315                    | 4.160,-    |
| Privatima      | 375                   | 4.160,-    | 373                    | 4.160,-    |
| šedé           | 368                   | 4.160,-    | 301                    | 4.160,-    |
| zrcadlové sklo | 381                   | 14.430,-   | 380                    | 14.430,-   |

## Varianta vybavení (volitelné)

|   | Varianta vybavení | Příplatek: |
|---|-------------------|------------|
| Obloukové madlo (pouze v barvě 092 stříbrná lesklá) | 801               | 2.520,-    |

## Číslo výrobku a ceny

|               |   |                   |   |                   |   |                   |   |                         |
|---------------|---|-------------------|---|-------------------|---|-------------------|---|-------------------------|
| XXXXXX        | + | XXX               | + | XXX               | + | XXX               | = | XXXXXX.XXX.XXX.XXX      |
| Číslo výrobku |   | Kód barvy         |   | Kód skla          |   | Varianta vybavení |   | Číslo výrobku kompletní |
| Základní cena |   | Barevný příplatek |   | Příplatek za sklo |   | Příplatek:        |   | Celková cena            |

# Solva bezrámová 4-úhelník



Křídlové dveře s protisegmentem do niky

## Popis produktu

- Pro montáž do niky
- Bezrámové dveře s jedním skleněným křídlem a jedním protisegmentem. Dveře se otevírají dovnitř a ven
- Zasklení jednovrstvým bezpečnostním sklem tl 6 mm (šířka protisegmentu > 1200 = 8 mm) dle DIN EN 12150, volitelně s povrchovou úpravou HÜPPE Anti-Plaque pro snazší údržbu
- Panty a madla z vysoce kvalitního kovu
- Zvedací/spouštěcí mechanismus pantu decentně skrytý za krytkou
- Z vnitřní strany zapuštěné panty pro snazší čištění
- Montáž s prahovou lištou (výška 10 mm) pro optimální těsnost nebo bez prahové lišty pro bezbariérový přístup
- Průběžné magnetické lišty a těsnicí profily a vodorovná těsnící lišta

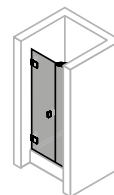
### Zaměření bezpodmínečně nutné.

**Pozor: z konstrukčních důvodů není u bezrámových výrobků možné dosáhnout úplné těsnosti.**

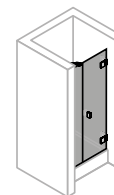
**Pokud je vyžadována vysoká úroveň těsnosti, pak, prosím, použijte Solva s nástěnnou lištou.**

**Pozor: Produkty Privatima a SandPlus lze z výrobních důvodů nabízet pouze do šířky 1600 mm**

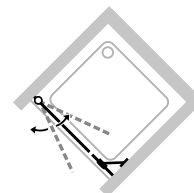
## Montážní možnosti S129 / S130



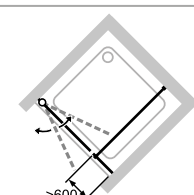
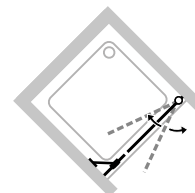
Upevnění vlevo



Upevnění vpravo

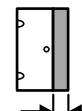
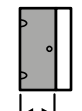
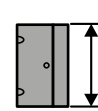


Se stabilizačními vzpěrami (uvnitř)



S příčnou vzpěrou

## Min. - Max rozměr



1200-2000

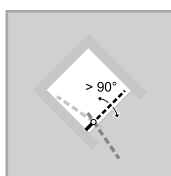
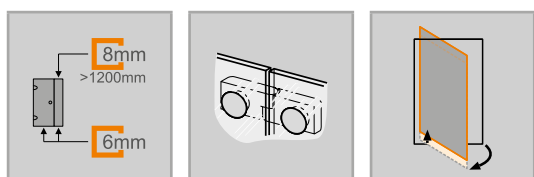
max. 1000

200-1800

2001-2200

max. 900


200-1800



## Křídlové dveře s protisegmentem do niky

Upevnění vlevo


Zhotovení na míru

| Výška   | Šířka dveřní strany | Číslo výrobku | Cena                                |
|---|---------------------|---------------|-------------------------------------|
| 1200-2000   | 700-1200            | S12980        | 33.500,-                            |
|   | 1201-2800           | S12982        | 38.580,-                            |
| 2001-2200   | 700-1200            | S12981        | 40.280,-                            |
|   | 1201-2700           | S12983        | 41.870,-                            |
|  Příplatek ke zhotovení na míru za každé zkosení/výřez |                     |               | <b>Příplatek:</b><br><b>4.180,-</b> |

## Křídlové dveře s protisegmentem do niky

Upevnění vpravo

Zhotovení na míru

| Výška   | Šířka dveřní strany | Číslo výrobku | Cena                                |
|---|---------------------|---------------|-------------------------------------|
| 1200-2000   | 700-1200            | S13080        | 33.500,-                            |
|   | 1201-2800           | S13082        | 38.580,-                            |
| 2001-2200   | 700-1200            | S13081        | 40.280,-                            |
|   | 1201-2700           | S13083        | 41.870,-                            |
|  Příplatek ke zhotovení na míru za každé zkosení/výřez |                     |               | <b>Příplatek:</b><br><b>4.180,-</b> |

### Barvy profilů- skla / dekory

| Barvy profilu   | Kód barvy | Příplatek: |
|-----------------|-----------|------------|
| stříbrná lesklá | 092       | 0,-        |
| Black Edition   | 123       | 3.150,-    |
| White Edition   | 182       | 3.150,-    |

| Skla/dekory    | s úpravou Anti-Plaque |            | bez úpravy Anti-Plaque |            |
|----------------|-----------------------|------------|------------------------|------------|
|                | Kód skla              | Příplatek: | Kód skla               | Příplatek: |
| čiré           | 322                   | 0,-        | 321                    | 0,-        |
| Sand Plus      | 316                   | 4.160,-    | 315                    | 4.160,-    |
| Privatima      | 375                   | 4.160,-    | 373                    | 4.160,-    |
| šedé           | 368                   | 4.160,-    | 301                    | 4.160,-    |
| zrcadlové sklo | 381                   | 14.430,-   | 380                    | 14.430,-   |

### Varianta vybavení (volitelné)

|   | Varianta vybavení | Příplatek: |
|---|-------------------|------------|
| Obloukové madlo (pouze v barvě 092 stříbrná lesklá) | 801               | 1.250,-    |

### Číslo výrobku a ceny

|               |   |                   |   |                   |   |                   |   |                         |
|---------------|---|-------------------|---|-------------------|---|-------------------|---|-------------------------|
| XXXXXX        | + | XXX               | + | XXX               | + | XXX               | = | XXXXXX.XXX.XXX.XXX      |
| Číslo výrobku |   | Kód barvy         |   | Kód skla          |   | Varianta vybavení |   | Číslo výrobku kompletní |
| Základní cena |   | Barevný příplatek |   | Příplatek za sklo |   | Příplatek:        |   | Celková cena            |



# Solva bezrámová 4-úhelník



Křídlové dveře s pevným segmentem a protisegmentem do niky

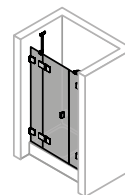
## Popis produktu

- Pro montáž do niky
- Bezrámové dveře s jedním skleněným křídlem, s jedním pevným segmentem a protisegmentem. Dveře se otevírají dovnitř a ven
- Zasklení jednovrstvým bezpečnostním sklem dle DIN EN 12150 tl 6 mm (dveře a protisegment) a tl 8 mm (pevný segment) (šířka protisegmentu >600 mm = 8 mm), volitelně s povrchovou úpravou HÜPPE Anti-Plaque pro snazší údržbu
- Panty a madla z vysoce kvalitního kovu
- Zvedací/spouštěcí mechanismus pantu decentně skrytý za krytkou
- Z vnitřní strany zapuštěné panty pro snazší čištění
- Montáž s prahovou lištou (výška 10 mm) pro optimální těsnost nebo bez prahové lišty pro bezbariérový přístup

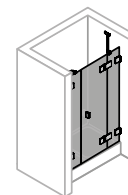
### Zaměření bezpodmínečně nutné.

**Pozor: Produkty Privatima a SandPlus lze z výrobních důvodů nabízet pouze do šířky 1600 mm**

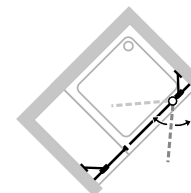
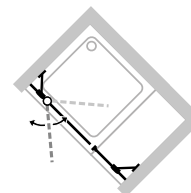
## Montážní možnosti S114 / S115



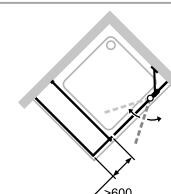
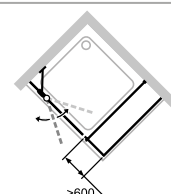
Upevnění vlevo



Upevnění vpravo



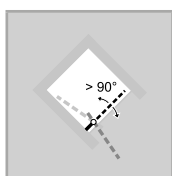
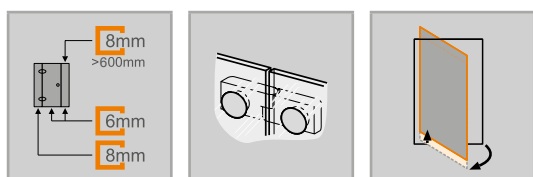
Se stabilizační vzpěrou



S příčnou vzpěrou

## Min. - Max rozměr

|           |         |          |          |
|-----------|---------|----------|----------|
|           |         |          |          |
| 1200-2200 | 220-600 | max. 900 | 200-1800 |






## Křídlové dveře s pevným segmentem a protisegmentem do niky

### Upevnění vlevo


#### Zhotovení na míru

| Výška   | Šířka dveřní strany | Číslo výrobku | Cena                         |
|---|---------------------|---------------|------------------------------|
| 1200-2000   | 1100-1500           | S11480        | 40.170,-                     |
|   | 1501-3300           | S11482        | 46.220,-                     |
| 2001-2200   | 1100-1500           | S11481        | 48.230,-                     |
|   | 1501-3300           | S11483        | 50.240,-                     |
|  Příplatek ke zhotovení na míru za každé zkosení/výřez |                     |               | <b>Příplatek:</b><br>4.180,- |

## Křídlové dveře s pevným segmentem a protisegmentem do niky

### Upevnění vpravo

#### Zhotovení na míru

| Výška   | Šířka dveřní strany | Číslo výrobku | Cena                         |
|---|---------------------|---------------|------------------------------|
| 1200-2000   | 1100-1500           | S11580        | 40.170,-                     |
|   | 1501-3300           | S11582        | 46.220,-                     |
| 2001-2200   | 1100-1500           | S11581        | 48.230,-                     |
|   | 1501-3300           | S11583        | 50.240,-                     |
|  Příplatek ke zhotovení na míru za každé zkosení/výřez |                     |               | <b>Příplatek:</b><br>4.180,- |

### Barvy profilů- skla / dekory

| Barvy profilu   | Kód barvy | Příplatek: |
|-----------------|-----------|------------|
| stříbrná lesklá | 092       | 0,-        |
| Black Edition   | 123       | 6.290,-    |
| White Edition   | 182       | 6.290,-    |

| Skla/dekory    | s úpravou Anti-Plaque |            | bez úpravy Anti-Plaque |            |
|----------------|-----------------------|------------|------------------------|------------|
|                | Kód skla              | Příplatek: | Kód skla               | Příplatek: |
| čiré           | 322                   | 0,-        | 321                    | 0,-        |
| Sand Plus      | 316                   | 8.320,-    | 315                    | 8.320,-    |
| Privatima      | 375                   | 8.320,-    | 373                    | 8.320,-    |
| šedé           | 368                   | 8.320,-    | 301                    | 8.320,-    |
| zrcadlové sklo | 381                   | 14.430,-   | 380                    | 14.430,-   |

### Varianta vybavení (volitelné)

|   | Varianta vybavení | Příplatek: |
|---|-------------------|------------|
| Obloukové madlo (pouze v barvě 092 stříbrná lesklá) | 801               | 1.250,-    |

### Číslo výrobku a ceny

|               |   |                   |   |                   |   |                   |   |                         |
|---------------|---|-------------------|---|-------------------|---|-------------------|---|-------------------------|
| XXXXXX        | + | XXX               | + | XXX               | + | XXX               | = | XXXXXX.XXX.XXX.XXX      |
| Číslo výrobku |   | Kód barvy         |   | Kód skla          |   | Varianta vybavení |   | Číslo výrobku kompletní |
| Základní cena |   | Barevný příplatek |   | Příplatek za sklo |   | Příplatek:        |   | Celková cena            |

# Solva bezrámová 4-úhelník



Křídlové dveře s boční stěnou

## Popis produktu

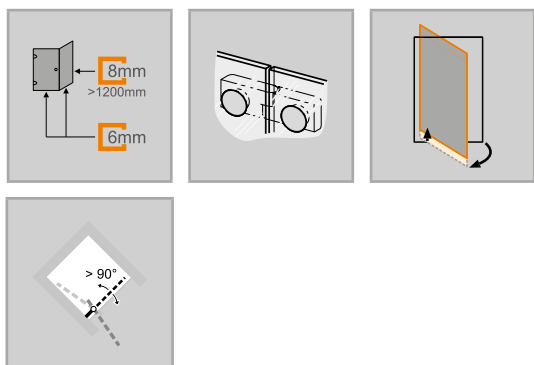
- Bezrámové dveře s jedním skleněným křídlem a bezrámovou boční stěnou. Dveře se otvírají dovnitř a ven
- Zasklení jednovrstvým bezpečnostním sklem dle DIN EN 12150 tl 6 mm (boční stěna >1200 mm = 8 mm), volitelně s povrchovou úpravou HÜPPE Anti-Plaque pro snazší údržbu
- Panty a madla z vysoce kvalitního kovu
- Zvedací/spouštěcí mechanismus pantu decentně skrytý za krytkou
- Z vnitřní strany zapuštěné panty pro snazší čištění
- Montáž s prahovou lištou (výška 10 mm) pro optimální těsnost nebo bez prahové lišty pro bezbariérový přístup
- Průběžné magnetické lišty a těsnicí profily a vodorovná těsnicí lišta

### Zaměření bezpodmínečně nutné.

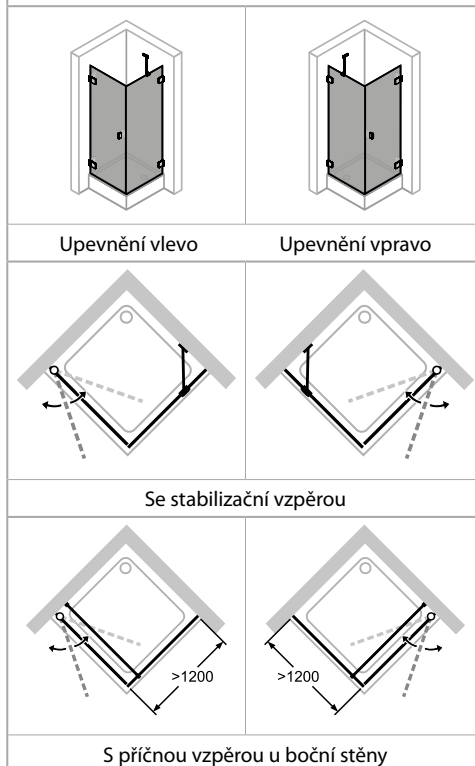
**Pozor: z konstrukčních důvodů není u bezrámových výrobků možné dosáhnout úplné těsnosti.**

**Pokud je vyžadována vysoká úroveň těsnosti, pak, prosím, použijte Solva s nástěnnou lištou.**

**Pozor: Produkty Privatima a SandPlus lze z výrobních důvodů nabízet pouze do šířky 1600 mm**



## Montážní možnosti S125 / S126



## Min. - Max rozměr


|           |          |          |
|-----------|----------|----------|
|           |          |          |
| 1200-2000 | 500-1000 | 200-1800 |
| 2001-2200 | 500-900  | 200-1800 |

- Utěsnění dle DIN 14428
- Made in Germany
- Obsah dodávky: upevňovací materiál, montážní návod
- 10-letá ponákladní záruka dostupnosti náhradních dílů po získání produktu
- Systém zajištění kvality certifikován dle DIN EN ISO 9001:2015
- Systém managementu hospodaření energií certifikován dle DIN EN 50001:2011
- Se stabilizačními vzpěrami (uvnitř)
- Zkosení / výřezy možné
- Individuální výroba na míru

## Křídlové dveře s boční stěnou

### Upevnění vlevo


#### Zhotovení na míru

| Výška   | Šířka dveřní strany | Šířka boční stěny | Číslo výrobku                       | Cena            |
|---|---------------------|-------------------|-------------------------------------|-----------------|
| 1200-2000   | 500-1000            | 200-1200          | S12580                              | <b>42.510,-</b> |
|   | 500-1000            | 1201-1800         | S12582                              | <b>48.970,-</b> |
| 2001-2200   | 500-900             | 200-1200          | S12581                              | <b>51.090,-</b> |
|   | 500-900             | 1201-1800         | S12583                              | <b>53.210,-</b> |
|  Příplatek ke zhotovení na míru za každé zkosení/výřez |                     |                   | <b>Příplatek:</b><br><b>4.180,-</b> |                 |

## Křídlové dveře s boční stěnou

### Upevnění vpravo

#### Zhotovení na míru

| Výška   | Šířka dveřní strany | Šířka boční stěny | Číslo výrobku                       | Cena            |
|---|---------------------|-------------------|-------------------------------------|-----------------|
| 1200-2000   | 500-1000            | 200-1200          | S12680                              | <b>42.510,-</b> |
|   | 500-1000            | 1201-1800         | S12682                              | <b>48.970,-</b> |
| 2001-2200   | 500-900             | 200-1200          | S12681                              | <b>51.090,-</b> |
|   | 500-900             | 1201-1800         | S12683                              | <b>53.210,-</b> |
|  Příplatek ke zhotovení na míru za každé zkosení/výřez |                     |                   | <b>Příplatek:</b><br><b>4.180,-</b> |                 |

### Barvy profilů- skla / dekory

| Barvy profilu   | Kód barvy | Příplatek:     |
|-----------------|-----------|----------------|
| stříbrná lesklá | 092       | <b>0,-</b>     |
| Black Edition   | 123       | <b>6.290,-</b> |
| White Edition   | 182       | <b>6.290,-</b> |

| Skla/dekory    | s úpravou Anti-Plaque |                 | bez úpravy Anti-Plaque |                 |
|----------------|-----------------------|-----------------|------------------------|-----------------|
|                | Kód skla              | Příplatek:      | Kód skla               | Příplatek:      |
| čiré           | 322                   | <b>0,-</b>      | 321                    | <b>0,-</b>      |
| Sand Plus      | 316                   | <b>8.320,-</b>  | 315                    | <b>8.320,-</b>  |
| Privatima      | 375                   | <b>8.320,-</b>  | 373                    | <b>8.320,-</b>  |
| šedé           | 368                   | <b>8.320,-</b>  | 301                    | <b>8.320,-</b>  |
| zrcadlové sklo | 381                   | <b>14.430,-</b> | 380                    | <b>14.430,-</b> |

### Varianta vybavení (volitelné)

|   | Varianta vybavení | Příplatek:     |
|---|-------------------|----------------|
| Obloukové madlo (pouze v barvě 092 stříbrná lesklá) | 801               | <b>1.250,-</b> |

### Číslo výrobku a ceny

|               |   |                   |   |                   |   |                   |   |                         |
|---------------|---|-------------------|---|-------------------|---|-------------------|---|-------------------------|
| XXXXXX        | + | XXX               | + | XXX               | + | XXX               | = | XXXXXX.XXX.XXX.XXX      |
| Číslo výrobku |   | Kód barvy         |   | Kód skla          |   | Varianta vybavení |   | Číslo výrobku kompletní |
| Základní cena |   | Barevný příplatek |   | Příplatek za sklo |   | Příplatek:        |   | Celková cena            |

# Solva bezrámová 4-úhelník



Křídlové dveře s pevným segmentem a boční stěnou

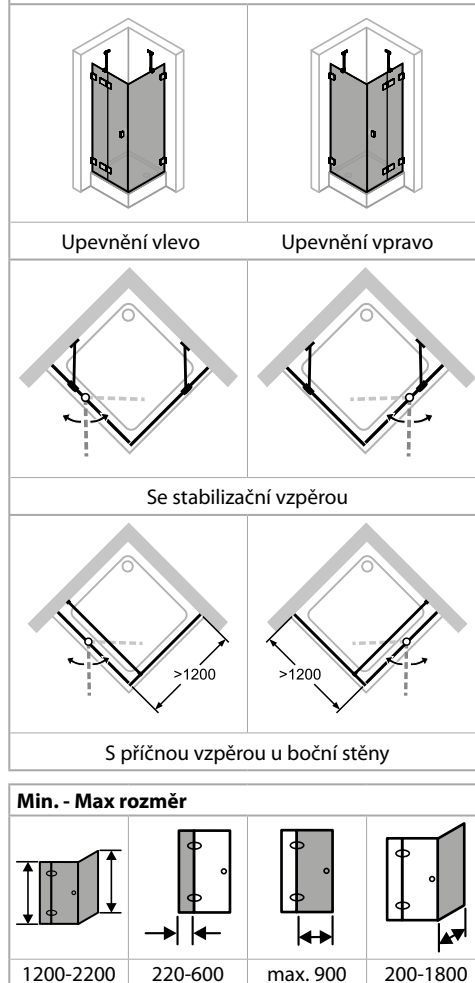
## Popis produktu

- Bezrámové dveře s jedním skleněným křídlem, jedním pevným segmentem a bezrámovou boční stěnou. Dveře se otevírají dovnitř a ven
- Zasklení jednovrstvým bezpečnostním sklem tl 6 mm (dveře a boční stěna) a tl 8 mm (pevný segment), (šířka boční stěny > 1200 = 8 mm) dle DIN EN 12150, volitelně s povrchovou úpravou HÜPPE Anti-Plaque pro snazší údržbu
- Panty a madla z vysoce kvalitního kovu
- Zvedací/spouštěcí mechanismus pantu decentně skrytý za krytkou
- Z vnitřní strany zapuštěné panty pro snazší čištění
- Montáž s prahovou lištou (výška 10 mm) pro optimální těsnost nebo bez prahové lišty pro bezbariérový přístup
- Průběžné magnetické lišty a těsnící profily a vodorovná těsnící lišta

### Zaměření bezpodmínečně nutné.

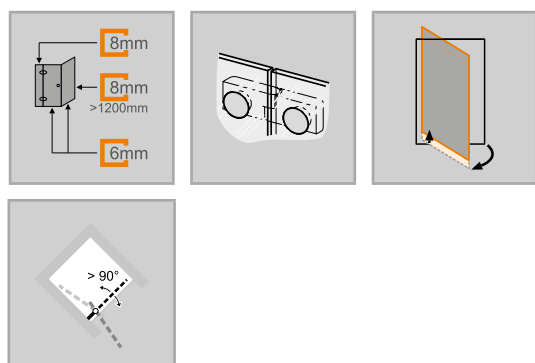
**Pozor: Produkty Privatima a SandPlus lze z výrobních důvodů nabízet pouze do šířky 1600 mm**

## Montážní možnosti S109 / S110



## Min. - Max rozměr


|           |         |          |          |
|-----------|---------|----------|----------|
|           |         |          |          |
| 1200-2200 | 220-600 | max. 900 | 200-1800 |



## Křídlové dveře s pevným segmentem a boční stěnou

Upevnění vlevo


Zhotovení na míru

| Výška   | Šířka dveřní strany | Šířka boční stěny | Číslo výrobku | Cena                                |
|---|---------------------|-------------------|---------------|-------------------------------------|
| 1200-2000   | 700-1200            | 200-1200          | S10980        | 45.900,-                            |
|   | 700-1200            | 1201-1800         | S10984        | 52.790,-                            |
|   | 1201-1500           | 200-1200          | S10982        | 52.790,-                            |
|   | 1201-1500           | 1201-1800         | S10985        | 55.120,-                            |
| 2001-2200   | 700-1200            | 200-1200          | S10981        | 55.120,-                            |
|   | 700-1200            | 1201-1800         | S10986        | 55.120,-                            |
|   | 1201-1500           | 200-1200          | S10983        | 57.450,-                            |
|   | 1201-1500           | 1201-1800         | S10987        | 57.450,-                            |
|  |                     |                   |               | <b>Příplatek:</b><br><b>4.180,-</b> |

## Křídlové dveře s pevným segmentem a boční stěnou

Upevnění vpravo

Zhotovení na míru

| Výška  | Šířka dveřní strany | Šířka boční stěny | Číslo výrobku | Cena                                |
|--|---------------------|-------------------|---------------|-------------------------------------|
| 1200-2000  | 700-1200            | 200-1200          | S11080        | 45.900,-                            |
|  | 700-1200            | 1201-1800         | S11084        | 52.790,-                            |
|  | 1201-1500           | 200-1200          | S11082        | 52.790,-                            |
|  | 1201-1500           | 1201-1800         | S11085        | 55.120,-                            |
| 2001-2200  | 700-1200            | 200-1200          | S11081        | 55.120,-                            |
|  | 700-1200            | 1201-1800         | S11086        | 55.120,-                            |
|  | 1201-1500           | 200-1200          | S11083        | 57.450,-                            |
|  | 1201-1500           | 1201-1800         | S11087        | 57.450,-                            |
|  |                     |                   |               | <b>Příplatek:</b><br><b>4.180,-</b> |

### Barvy profilů- skla / dekory

| Barvy profilu   | Kód barvy | Příplatek: |
|-----------------|-----------|------------|
| stříbrná lesklá | 092       | 0,-        |
| Black Edition   | 123       | 6.290,-    |
| White Edition   | 182       | 6.290,-    |

| Skla/dekory    | s úpravou Anti-Plaque |            | bez úpravy Anti-Plaque |            |
|----------------|-----------------------|------------|------------------------|------------|
|                | Kód skla              | Příplatek: | Kód skla               | Příplatek: |
| čiré           | 322                   | 0,-        | 321                    | 0,-        |
| Sand Plus      | 316                   | 8.320,-    | 315                    | 8.320,-    |
| Privatima      | 375                   | 8.320,-    | 373                    | 8.320,-    |
| šedé           | 368                   | 8.320,-    | 301                    | 8.320,-    |
| zrcadlové sklo | 381                   | 14.430,-   | 380                    | 14.430,-   |

### Varianta vybavení (volitelné)

|   | Varianta vybavení | Příplatek: |
|---|-------------------|------------|
| Obloukové madlo (pouze v barvě 092 stříbrná lesklá) | 801               | 1.250,-    |

### Číslo výrobku a ceny

|               |   |                   |   |                   |   |                   |   |                         |
|---------------|---|-------------------|---|-------------------|---|-------------------|---|-------------------------|
| XXXXXX        | + | XXX               | + | XXX               | + | XXX               | = | XXXXXX.XXX.XXX.XXX      |
| Číslo výrobku |   | Kód barvy         |   | Kód skla          |   | Varianta vybavení |   | Číslo výrobku kompletní |
| Základní cena |   | Barevný příplatek |   | Příplatek za sklo |   | Příplatek:        |   | Celková cena            |

# Solva bezrámová 4-úhelník



Křídlové dveře s pevným segmentem a zkrácenou boční stěnou

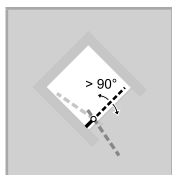
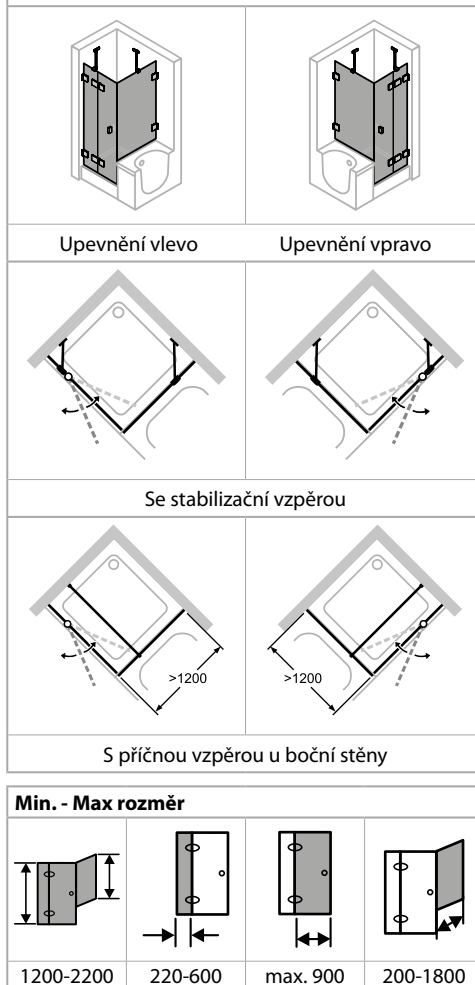
## Popis produktu

- Bezrámové dveře s jedním skleněným křídlem, jedním pevným segmentem a bezrámovou zkrácenou boční stěnou. Dveře se otevírají dovnitř a ven
- Zasklení jednovrstvým bezpečnostním sklem tl 6 mm (dveře a boční stěna) a tl 8 mm (pevný segment), (šířka boční stěny > 1200 = 8 mm) dle DIN EN 12150, volitelně s povrchovou úpravou HÜPPE Anti-Plaque pro snazší údržbu
- Panty a madla z vysoce kvalitního kovu
- Zvedací/spouštěcí mechanismus pantu decentně skrytý za krytkou
- Z vnitřní strany zapuštěné panty pro snazší čištění
- Montáž s prahovou lištou (výška 10 mm) pro optimální těsnost nebo bez prahové lišty pro bezbariérový přístup

### Zaměření bezpodmínečně nutné.

**Pozor: Produkty Privatima a SandPlus lze z výrobních důvodů nabízet pouze do šířky 1600 mm**


## Montážní možnosti S112 / S113



## Křídlové dveře s pevným segmentem a zkrácenou boční stěnou

Upevnění vlevo


Zhotovení na míru

| Výška   | Šířka dveřní strany | Šířka boční stěny | Číslo výrobku                       | Cena     |
|---|---------------------|-------------------|-------------------------------------|----------|
| 1200-2000   | 700-1200            | 200-1200          | S11280                              | 45.900,- |
|   | 700-1200            | 1201-1800         | S11284                              | 52.790,- |
|   | 1201-1500           | 200-1200          | S11282                              | 52.790,- |
|   | 1201-1500           | 1201-1800         | S11285                              | 55.120,- |
| 2001-2200   | 700-1200            | 200-1200          | S11281                              | 55.120,- |
|   | 700-1200            | 1201-1800         | S11286                              | 55.120,- |
|   | 1201-1500           | 200-1200          | S11283                              | 57.450,- |
|   | 1201-1500           | 1201-1800         | S11287                              | 57.450,- |
|  Příplatek ke zhotovení na míru za každé zkosení/výřez |                     |                   | <b>Příplatek:</b><br><b>4.180,-</b> |          |

## Křídlové dveře s pevným segmentem a zkrácenou boční stěnou

Upevnění vpravo

Zhotovení na míru

| Výška  | Šířka dveřní strany | Šířka boční stěny | Číslo výrobku                       | Cena     |
|--|---------------------|-------------------|-------------------------------------|----------|
| 1200-2000  | 700-1200            | 200-1200          | S11380                              | 45.900,- |
|  | 700-1200            | 1201-1800         | S11384                              | 52.790,- |
|  | 1201-1500           | 200-1200          | S11382                              | 52.790,- |
|  | 1201-1500           | 1201-1800         | S11385                              | 55.120,- |
| 2001-2200  | 700-1200            | 200-1200          | S11381                              | 55.120,- |
|  | 700-1200            | 1201-1800         | S11386                              | 55.120,- |
|  | 1201-1500           | 200-1200          | S11383                              | 57.450,- |
|  | 1201-1500           | 1201-1800         | S11387                              | 57.450,- |
|  Příplatek ke zhotovení na míru za každé zkosení/výřez |                     |                   | <b>Příplatek:</b><br><b>4.180,-</b> |          |

### Barvy profilů- skla / dekory

| Barvy profilu   | Kód barvy | Příplatek: |
|-----------------|-----------|------------|
| stříbrná lesklá | 092       | 0,-        |
| Black Edition   | 123       | 6.290,-    |
| White Edition   | 182       | 6.290,-    |

| Skla/dekory    | s úpravou Anti-Plaque |            | bez úpravy Anti-Plaque |            |
|----------------|-----------------------|------------|------------------------|------------|
|                | Kód skla              | Příplatek: | Kód skla               | Příplatek: |
| čiré           | 322                   | 0,-        | 321                    | 0,-        |
| Sand Plus      | 316                   | 8.320,-    | 315                    | 8.320,-    |
| Privatima      | 375                   | 8.320,-    | 373                    | 8.320,-    |
| šedé           | 368                   | 8.320,-    | 301                    | 8.320,-    |
| zrcadlové sklo | 381                   | 14.430,-   | 380                    | 14.430,-   |

### Varianta vybavení (volitelné)

|   | Varianta vybavení | Příplatek: |
|---|-------------------|------------|
| Obloukové madlo (pouze v barvě 092 stříbrná lesklá) | 801               | 1.250,-    |

### Číslo výrobku a ceny

|               |   |                   |   |                   |   |                   |   |                         |
|---------------|---|-------------------|---|-------------------|---|-------------------|---|-------------------------|
| XXXXXX        | + | XXX               | + | XXX               | + | XXX               | = | XXXXXX.XXX.XXX.XXX      |
| Číslo výrobku |   | Kód barvy         |   | Kód skla          |   | Varianta vybavení |   | Číslo výrobku kompletní |
| Základní cena |   | Barevný příplatek |   | Příplatek za sklo |   | Příplatek:        |   | Celková cena            |



# Solva bezrámová 4-úhelník



Křídlové sklapovací dveře s boční stěnou

## Popis produktu

- Bezrámové dveře se dvěma skleněnými křídly a bezrámovou boční stěnou, u stěnového úhelníku/pantu otevíravé dovnitř a ven o 90°, v pantu na skle otevíravé o 180°ven
- Zasklení jednovrstvým bezpečnostním sklem dle DIN EN 12150 tl 6 mm (boční stěna >1200 mm = 8 mm), volitelně s povrchovou úpravou HÜPPE Anti-Plaque pro snazší údržbu
- Panty a madla z vysoce kvalitního kovu
- Zvedací/spouštěcí mechanismus pantu decentně skrytý za krytkou
- Z vnitřní strany zapuštěné panty pro snazší čištění
- Montáž s prahovou lištou (výška 10 mm) pro optimální těsnost nebo bez prahové lišty pro bezbariérový přístup
- Utěsnění dle DIN 14428

### Zaměření bezpodmínečně nutné.

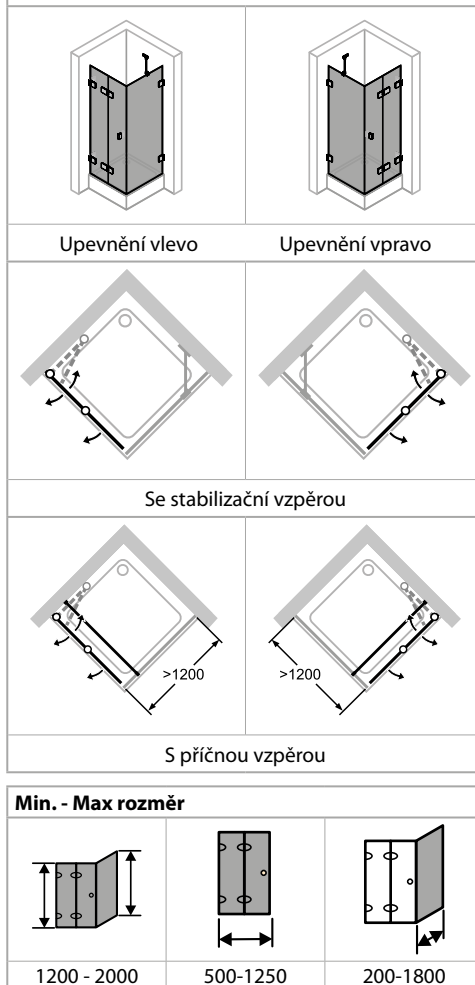
**Pozor: z konstrukčních důvodů není u bezrámových výrobků možné dosáhnout úplné těsnosti.**

**Pokud je vyžadována vysoká úroveň těsnosti, pak, prosím, použijte Solva s nástěnnou lištou.**

**Pozor: Produkty Privatima a SandPlus lze z výrobních důvodů nabízet pouze do šířky 1600 mm**



## Montážní možnosti S145 / S146




- Made in Germany
- Obsah dodávky: upevňovací materiál, montážní návod
- 10-letá ponákuční záruka dostupnosti náhradních dílů po získání produktu
- Systém zajištění kvality certifikován dle DIN EN ISO 9001:2015
- Systém managementu hospodaření energií certifikován dle DIN EN 50001:2011
- Se stabilizačními vzpěrami (uvnitř)
- Zkosení / výřezy možné
- Individuální výroba na míru
- Průběžně těsnící profily a vodorovná těsnící lišta

## Křídlové sklapovací dveře s boční stěnou

Upevnění vlevo


Zhotovení na míru

| Výška   | Šířka dveřní strany | Šířka boční stěny | Číslo výrobku                       | Cena     |
|---|---------------------|-------------------|-------------------------------------|----------|
| 1200-2000   | 500-1250            | 200-1200          | S14580                              | 45.900,- |
|   | 500-1250            | 1201-1800         | S14581                              | 52.790,- |
|  Příplatek ke zhotovení na míru za každé zkosení/výřez |                     |                   | <b>Příplatek:</b><br><b>4.180,-</b> |          |

## Křídlové sklapovací dveře s boční stěnou

Upevnění vpravo

Zhotovení na míru

| Výška   | Šířka dveřní strany | Šířka boční stěny | Číslo výrobku                       | Cena     |
|---|---------------------|-------------------|-------------------------------------|----------|
| 1200-2000   | 500-1250            | 200-1200          | S14680                              | 45.900,- |
|   | 500-1250            | 1201-1800         | S14681                              | 52.790,- |
|  Příplatek ke zhotovení na míru za každé zkosení/výřez |                     |                   | <b>Příplatek:</b><br><b>4.180,-</b> |          |

### Barvy profilů- skla / dekory

| Barvy profilu   | Kód barvy | Příplatek: |
|-----------------|-----------|------------|
| stříbrná lesklá | 092       | 0,-        |
| Black Edition   | 123       | 6.290,-    |
| White Edition   | 182       | 6.290,-    |

| Skla/dekory    | s úpravou Anti-Plaque |            | bez úpravy Anti-Plaque |            |
|----------------|-----------------------|------------|------------------------|------------|
|                | Kód skla              | Příplatek: | Kód skla               | Příplatek: |
| čiré           | 322                   | 0,-        | 321                    | 0,-        |
| Sand Plus      | 316                   | 8.320,-    | 315                    | 8.320,-    |
| Privatima      | 375                   | 8.320,-    | 373                    | 8.320,-    |
| šedé           | 368                   | 8.320,-    | 301                    | 8.320,-    |
| zrcadlové sklo | 381                   | 14.430,-   | 380                    | 14.430,-   |

### Varianta vybavení (volitelné)

|  | Varianta vybavení | Příplatek: |
|--|-------------------|------------|
| Obloukové madlo (pouze v barvě 092 stříbrná lesklá)  | 801               | 1.250,-    |
| Doplňkové madlo na první segment pro snazší otvírání | 754               | 1.250,-    |

### Číslo výrobku a ceny

|               |   |                   |   |                   |   |                   |   |                         |
|---------------|---|-------------------|---|-------------------|---|-------------------|---|-------------------------|
| XXXXXX        | + | XXX               | + | XXX               | + | XXX               | = | XXXXXX.XXX.XXX.XXX      |
| Číslo výrobku |   | Kód barvy         |   | Kód skla          |   | Varianta vybavení |   | Číslo výrobku kompletní |
| Základní cena |   | Barevný příplatek |   | Příplatek za sklo |   | Příplatek:        |   | Celková cena            |

# Solva bezrámová 4-úhelník



Lítací dveře s boční stěnou

## Popis produktu

- Bezrámové dveře se dvěma skleněnými křídly a bezrámovou boční stěnou. Dveře se otvírají dovnitř a ven
- Zasklení jednovrstvým bezpečnostním sklem dle DIN EN 12150 tl 6 mm (boční stěna šířka >1 200 = 8 mm), volitelně s povrchovou úpravou HÜPPE Anti-Plaque pro snazší údržbu
- Panty a madla z vysoce kvalitního kovu
- Zvedací/spouštěcí mechanismus pantu decentně skrytý za krytkou
- Z vnitřní strany zapuštěné panty pro snazší čištění
- Montáž s prahovou lištou (výška 10 mm) pro optimální těsnost nebo bez prahové lišty pro bezbariérový přístup
- Utěsnění dle DIN 14428

### Zaměření bezpodmínečně nutné.

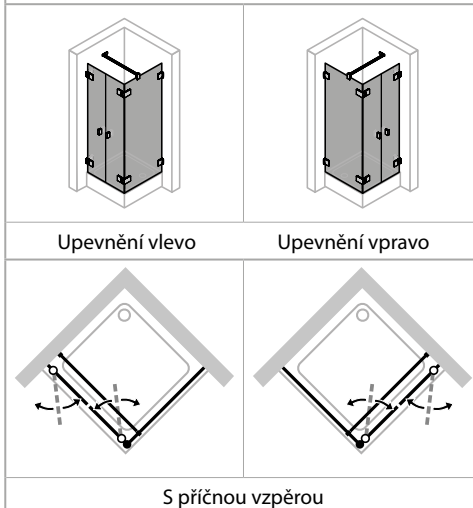
**Pozor: z konstrukčních důvodů není u bezrámových výrobků možné dosáhnout úplné těsnosti.**

**Pokud je vyžadována vysoká úroveň těsnosti, pak, prosím, použijte Solva s nástěnnou lištou.**

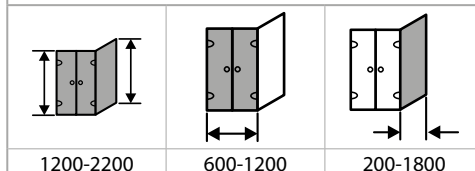
**Pozor: Produkty Privatima a SandPlus lze z výrobních důvodů nabízet pouze do šířky 1600 mm**



## Montážní možnosti S141 / S142



## Min. - Max rozměr




- Made in Germany
- Obsah dodávky: upevňovací materiál, montážní návod
- 10-letá ponáková záruka dostupnosti náhradních dílů po získání produktu
- Systém zajištění kvality certifikován dle DIN EN ISO 9001:2015
- Systém managementu hospodaření energií certifikován dle DIN EN 50001:2011
- Se stabilizačními vztěpami (uvnitř)
- Zkosení / výřezy možné
- Individuální výroba na míru
- Průběžně těsnící profily a vodorovná těsnící lišta

## Lítací dveře s boční stěnou

### Upevnění vlevo


#### Zhotovení na míru

| Výška   | Šířka dveřní strany | Šířka boční stěny | Číslo výrobku                       | Cena            |
|---|---------------------|-------------------|-------------------------------------|-----------------|
| 1200-2000   | 600-1200            | 200-1200          | S14180                              | <b>51.730,-</b> |
|   | 600-1200            | 1201-1800         | S14182                              | <b>59.570,-</b> |
| 2001-2200   | 600-1200            | 200-1200          | S14181                              | <b>62.120,-</b> |
|   | 600-1200            | 1201-1800         | S14183                              | <b>64.660,-</b> |
|  Příplatek ke zhotovení na míru za každé zkosení/výřez |                     |                   | <b>Příplatek:</b><br><b>4.180,-</b> |                 |

## Lítací dveře s boční stěnou

### Upevnění vpravo

#### Zhotovení na míru

| Výška   | Šířka dveřní strany | Šířka boční stěny | Číslo výrobku                       | Cena            |
|---|---------------------|-------------------|-------------------------------------|-----------------|
| 1200-2000   | 600-1200            | 200-1200          | S14280                              | <b>51.730,-</b> |
|   | 600-1200            | 1201-1800         | S14282                              | <b>59.570,-</b> |
| 2001-2200   | 600-1200            | 200-1200          | S14281                              | <b>62.120,-</b> |
|   | 600-1200            | 1201-1800         | S14283                              | <b>64.660,-</b> |
|  Příplatek ke zhotovení na míru za každé zkosení/výřez |                     |                   | <b>Příplatek:</b><br><b>4.180,-</b> |                 |

### Barvy profilů- skla / dekory

| Barvy profilu   | Kód barvy | Příplatek:     |
|-----------------|-----------|----------------|
| stříbrná lesklá | 092       | <b>0,-</b>     |
| Black Edition   | 123       | <b>6.290,-</b> |
| White Edition   | 182       | <b>6.290,-</b> |

| Skla/dekory    | s úpravou Anti-Plaque |                 | bez úpravy Anti-Plaque |                 |
|----------------|-----------------------|-----------------|------------------------|-----------------|
|                | Kód skla              | Příplatek:      | Kód skla               | Příplatek:      |
| čiré           | 322                   | <b>0,-</b>      | 321                    | <b>0,-</b>      |
| Sand Plus      | 316                   | <b>8.320,-</b>  | 315                    | <b>8.320,-</b>  |
| Privatima      | 375                   | <b>8.320,-</b>  | 373                    | <b>8.320,-</b>  |
| šedé           | 368                   | <b>8.320,-</b>  | 301                    | <b>8.320,-</b>  |
| zrcadlové sklo | 381                   | <b>14.430,-</b> | 380                    | <b>14.430,-</b> |

### Varianta vybavení (volitelné)

|   | Varianta vybavení | Příplatek:     |
|---|-------------------|----------------|
| Obloukové madlo (pouze v barvě 092 stříbrná lesklá) | 801               | <b>2.520,-</b> |

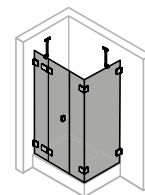
### Číslo výrobku a ceny

|               |   |                   |   |                   |   |                   |   |                         |
|---------------|---|-------------------|---|-------------------|---|-------------------|---|-------------------------|
| XXXXXX        | + | XXX               | + | XXX               | + | XXX               | = | XXXXXX.XXX.XXX.XXX      |
| Číslo výrobku |   | Kód barvy         |   | Kód skla          |   | Varianta vybavení |   | Číslo výrobku kompletní |
| Základní cena |   | Barevný příplatek |   | Příplatek za sklo |   | Příplatek:        |   | Celková cena            |

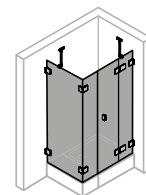
# Solva bezrámová 4-úhelník



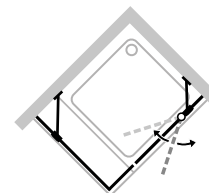
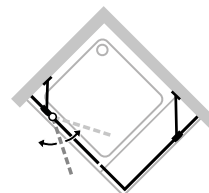
## Montážní možnosti S116 / S117



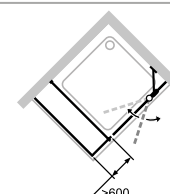
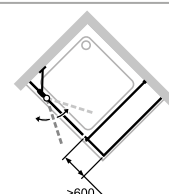
Upevnění vlevo



Upevnění vpravo



Se stabilizační vzpěrou



S příčnou vzpěrou.

## Min. - Max rozměr

|         |          |          |          |
|---------|----------|----------|----------|
|         |          |          |          |
| 220-600 | max. 900 | 200-1800 | 200-1800 |

Křídlové dveře s pevným segmentem a protisegmentem a boční stěnou

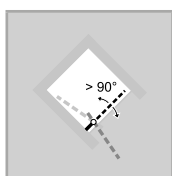
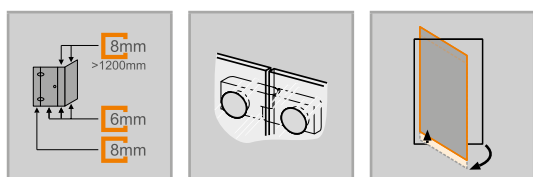
## Popis produktu

- Bezrámové dveře s jedním skleněným křídlem, jedním pevným segmentem a protisegmentem a bezrámovou boční stěnou. Dveře se otevírají dovnitř a ven
- Zasklení jednovrstvým bezpečnostním sklem dle DIN EN 12150 tl 6 mm (dveře a boční stěna) a tl 8 mm (pevný segment) (protisegment, šířka boční stěny >1 200 = 8 mm), volitelně s povrchovou úpravou HÜPPE Anti-Plaque pro snazší údržbu
- Panty a madla z vysoce kvalitního kovu
- Zvedací/spouštěcí mechanismus pantu decentně skrytý za krytkou
- Z vnitřní strany zapuštěné panty pro snazší čištění
- Montáž s prahovou lištou (výška 10 mm) pro optimální těsnost nebo bez prahové lišty pro bezbariérový přístup

- Utěsnění dle DIN 14428
- Made in Germany
- Obsah dodávky: upevňovací materiál, montážní návod
- 10-letá ponákladní záruka dostupnosti náhradních dílů po získání produktu
- Systém zajištění kvality certifikován dle DIN EN ISO 9001:2015
- Systém managementu hospodaření energií certifikován dle DIN EN 50001:2011
- Se stabilizačními vzpěrami (uvnitř)
- Zkosení / výřezy možné
- Individuální výroba na míru
- Průběžně těsnící profily a vodorovná těsnící lišta

**Zaměření bezpodmínečně nutné.**


**Pozor: Produkty Privatima a SandPlus lze z výrobních důvodů nabízet pouze do šířky 1600 mm**



## Křídlové dveře s pevným segmentem, protisegmentem a boční stěnou

Upevnění vlevo


Zhotovení na míru

| Výška   | Šířka dveřní strany | Šířka boční stěny | Číslo výrobku                       | Cena     |
|---|---------------------|-------------------|-------------------------------------|----------|
| 1200-2000   | 900-1200            | 200-1200          | S11680                              | 51.730,- |
|   | 900-1200            | 1201-1800         | S11684                              | 59.570,- |
|   | 1201-3300           | 200-1200          | S11682                              | 59.570,- |
|   | 1201-3300           | 1201-1800         | S11685                              | 62.120,- |
| 2001-2200   | 900-1200            | 200-1200          | S11681                              | 62.120,- |
|   | 900-1200            | 1201-1800         | S11686                              | 62.120,- |
|   | 1201-3300           | 200-1200          | S11683                              | 64.660,- |
|   | 1201-3300           | 1201-1800         | S11687                              | 64.660,- |
|  Příplatek ke zhotovení na míru za každé zkosení/výřez |                     |                   | <b>Příplatek:</b><br><b>4.180,-</b> |          |

## Křídlové dveře s pevným segmentem, protisegmentem a boční stěnou

Upevnění vpravo

Zhotovení na míru

| Výška  | Šířka dveřní strany | Šířka boční stěny | Číslo výrobku                       | Cena     |
|--|---------------------|-------------------|-------------------------------------|----------|
| 1200-2000  | 900-1200            | 200-1200          | S11780                              | 51.730,- |
|  | 900-1200            | 1201-1800         | S11784                              | 59.570,- |
|  | 1201-3300           | 200-1200          | S11782                              | 59.570,- |
|  | 1201-3300           | 1201-1800         | S11785                              | 62.120,- |
| 2001-2200  | 900-1200            | 200-1200          | S11781                              | 62.120,- |
|  | 900-1200            | 1201-1800         | S11786                              | 62.120,- |
|  | 1201-3300           | 200-1200          | S11783                              | 64.660,- |
|  | 1201-3300           | 1201-1800         | S11787                              | 64.660,- |
|  Příplatek ke zhotovení na míru za každé zkosení/výřez |                     |                   | <b>Příplatek:</b><br><b>4.180,-</b> |          |

### Barvy profilů- skla / dekory

| Barvy profilu   | Kód barvy | Příplatek: |
|-----------------|-----------|------------|
| stříbrná lesklá | 092       | 0,-        |
| Black Edition   | 123       | 6.290,-    |
| White Edition   | 182       | 6.290,-    |

| Skla/dekory    | s úpravou Anti-Plaque |            | bez úpravy Anti-Plaque |            |
|----------------|-----------------------|------------|------------------------|------------|
|                | Kód skla              | Příplatek: | Kód skla               | Příplatek: |
| čiré           | 322                   | 0,-        | 321                    | 0,-        |
| Sand Plus      | 316                   | 8.320,-    | 315                    | 8.320,-    |
| Privatima      | 375                   | 8.320,-    | 373                    | 8.320,-    |
| šedé           | 368                   | 8.320,-    | 301                    | 8.320,-    |
| zrcadlové sklo | 381                   | 14.430,-   | 380                    | 14.430,-   |

### Varianta vybavení (volitelné)

|   | Varianta vybavení | Příplatek: |
|---|-------------------|------------|
| Obloukové madlo (pouze v barvě 092 stříbrná lesklá) | 801               | 1.250,-    |

### Číslo výrobku a ceny

|               |   |                   |   |                   |   |                   |   |                         |
|---------------|---|-------------------|---|-------------------|---|-------------------|---|-------------------------|
| XXXXXX        | + | XXX               | + | XXX               | + | XXX               | = | XXXXXX.XXX.XXX.XXX      |
| Číslo výrobku |   | Kód barvy         |   | Kód skla          |   | Varianta vybavení |   | Číslo výrobku kompletní |
| Základní cena |   | Barevný příplatek |   | Příplatek za sklo |   | Příplatek:        |   | Celková cena            |



# Solva bezrámová 4-úhelník



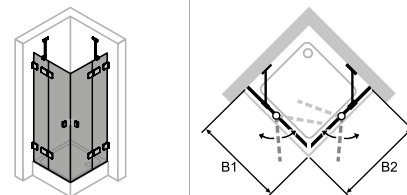
Křídlové dveře s pevnými segmenty rohový vstup

## Popis produktu

- Bezrámový rohový vstup se dvěma skleněnými křídly a dvěma pevnými segmenty. Dveře se otevírají dovnitř a ven
- Zasklení jednovrstvým bezpečnostním sklem tl 6 mm (dveře) a tl 8 mm (pevný segment) dle DIN EN 12150, volitelně s povrchovou úpravou HÜPPE Anti-Plaque pro snazší údržbu
- Panty a madla z vysoce kvalitního kovu
- Zvedací/spouštěcí mechanismus pantu decentně skrytý za krytkou
- Z vnitřní strany zapuštěné panty pro snazší čištění
- Montáž s prahovou lištou (výška 10 mm) pro optimální těsnost nebo bez prahové lišty pro bezbariérový přístup
- Utěsnění dle DIN 14428

**Zaměření bezpodmínečně nutné.**

## Montážní možnosti S111

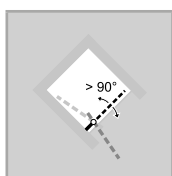


Rohový vstup

## Min. - Max rozměr

|           |         |          |
|-----------|---------|----------|
|           |         |          |
| 1200-2200 | 220-600 | max. 900 |


- Made in Germany
- Obsah dodávky: upevňovací materiál, montážní návod
- 10-letá ponáková zaručená dostupnost náhradních dílů po získání produktu
- Systém zajištění kvality certifikován dle DIN EN ISO 9001:2015
- Systém managementu hospodaření energií certifikován dle DIN EN 50001:2011
- Se stabilizačními vzpěrami (uvnitř)
- Zkosení / výřezy možné
- Individuální výroba na míru
- Průběžně těsnící profily a vodorovná těsnící lišta





## Křídlové dveře s pevnými segmenty rohový vstup

### Zhotovení na míru

| Výška   | Šířka B1  | Šířka B2  | Číslo výrobku | Cena                         |
|---|---|-----------|---------------|------------------------------|
| 1200-2000   | 700-1200  | 700-1200  | S11180        | 50.670,-                     |
|   | 700-1200  | 1201-1500 | S11184        | 58.300,-                     |
|   | 1201-1500   | 700-1200  | S11182        | 58.300,-                     |
|   | 1201-1500   | 1201-1500 | S11185        | 60.840,-                     |
| 2001-2200   | 700-1200  | 700-1200  | S11181        | 60.840,-                     |
|   | 700-1200  | 1201-1500 | S11186        | 60.840,-                     |
|   | 1201-1500   | 700-1200  | S11183        | 63.390,-                     |
|   | 1201-1500   | 1201-1500 | S11187        | 63.390,-                     |
|  | Příplatek ke zhotovení na míru za každé zkosení/výřez |           |               | <b>Příplatek:</b><br>4.180,- |

### Barvy profilů- skla / dekory

| Barvy profilu   | Kód barvy | Příplatek: |
|-----------------|-----------|------------|
| stříbrná lesklá | 092       | 0,-        |
| Black Edition   | 123       | 6.290,-    |
| White Edition   | 182       | 6.290,-    |

| Skla/dekory    | s úpravou Anti-Plaque |            | bez úpravy Anti-Plaque |            |
|----------------|-----------------------|------------|------------------------|------------|
|                | Kód skla              | Příplatek: | Kód skla               | Příplatek: |
| čiré           | 322                   | 0,-        | 321                    | 0,-        |
| Sand Plus      | 316                   | 8.320,-    | 315                    | 8.320,-    |
| Privatima      | 375                   | 8.320,-    | 373                    | 8.320,-    |
| šedé           | 368                   | 8.320,-    | 301                    | 8.320,-    |
| zrcadlové sklo | 381                   | 14.430,-   | 380                    | 14.430,-   |

### Varianta vybavení (volitelné)

|   | Varianta vybavení | Příplatek: |
|---|-------------------|------------|
| Obloukové madlo (pouze v barvě 092 stříbrná lesklá) | 801               | 2.520,-    |

### Číslo výrobku a ceny

|               |   |                   |   |                   |   |                   |   |                         |
|---------------|---|-------------------|---|-------------------|---|-------------------|---|-------------------------|
| XXXXXX        | + | XXX               | + | XXX               | + | XXX               | = | XXXXXX.XXX.XXX.XXX      |
| Číslo výrobku |   | Kód barvy         |   | Kód skla          |   | Varianta vybavení |   | Číslo výrobku kompletní |
| Základní cena |   | Barevný příplatek |   | Příplatek za sklo |   | Příplatek:        |   | Celková cena            |

# Solva bezrámová 4-úhelník



Křídlové sklapovací dveře rohový vstup

## Popis produktu

- Bezrámový rohový vstup se dvěma skleněnými křídly, u stěnového úhelníku/pantu otevíravé dovnitř a ven o 90°, v pantu na skle otevíravé o 180°ven
- Zasklení jednovrstvým bezpečnostním sklem tl 6 mm dle DIN EN 12150, volitelně s povrchovou úpravou HÜPPE Anti-Plaque pro snazší údržbu
- Panty a madla z vysoce kvalitního kovu
- Zvedací/spouštěcí mechanismus pantu decentně skrytý za krytkou
- Z vnitřní strany zapuštěné panty pro snazší čištění
- Montáž s prahovou lištou (výška 10 mm) pro optimální těsnost nebo bez prahové lišty pro bezbariérový přístup
- Utěsnění dle DIN 14428

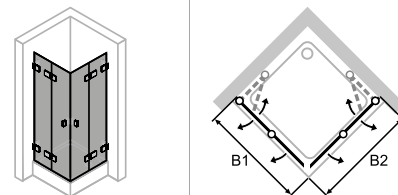
- Made in Germany
- Obsah dodávky: upevňovací materiál, montážní návod.
- 10-letá ponákladní záruka dostupnosti náhradních dílů po získání produktu
- Systém zajištění kvality certifikován dle DIN EN ISO 9001:2015
- Systém managementu hospodaření energií certifikován dle DIN EN 50001:2011
- Zkosení možná
- Individuální výroba na míru
- Průběžně těsnící profily a vodorovná těsnící lišta

## Zaměření bezpodmínečně nutné.

**Pozor: z konstrukčních důvodů není u bezrámových výrobků možné dosáhnout úplné těsnosti.**

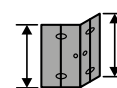
**Pokud je vyžadována vysoká úroveň těsnosti, pak, prosím, použijte Solva s nástěnnou lištou.**

## Montážní možnosti S147

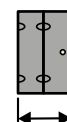


Rohový vstup

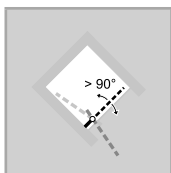
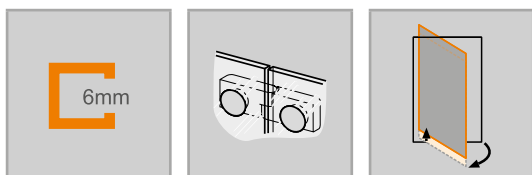
## Min. - Max rozměr



1200-2000



500-1250



## Křídlové sklapovací dveře rohový vstup

## Zhotovení na míru

| Výška     | Šířka B1 | Šířka B2 | Číslo výrobku | Cena     |
|-----------|----------|----------|---------------|----------|
| 1200-2000 | 500-1250 | 500-1250 | S14780        | 53.210,- |

## Barvy profilů- skla / dekory

| Barvy profilu   | Kód barvy | Příplatek: |
|-----------------|-----------|------------|
| stříbrná lesklá | 092       | 0,-        |
| Black Edition   | 123       | 6.290,-    |
| White Edition   | 182       | 6.290,-    |

| Skla/dekory    | s úpravou Anti-Plaque |            | bez úpravy Anti-Plaque |            |
|----------------|-----------------------|------------|------------------------|------------|
|                | Kód skla              | Příplatek: | Kód skla               | Příplatek: |
| čiré           | 322                   | 0,-        | 321                    | 0,-        |
| Sand Plus      | 316                   | 8.320,-    | 315                    | 8.320,-    |
| Privatima      | 375                   | 8.320,-    | 373                    | 8.320,-    |
| šedé           | 368                   | 8.320,-    | 301                    | 8.320,-    |
| zrcadlové sklo | 381                   | 14.430,-   | 380                    | 14.430,-   |

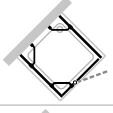
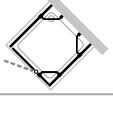
## Varianta vybavení (volitelné)

|   | Varianta vybavení | Příplatek: |
|---|-------------------|------------|
| Obloukové madlo (pouze v barvě 092 stříbrná lesklá)   | 801               | 2.520,-    |
| Individuální madlo (možné vybrat ze sortimentu HÜPPE) | 754               | 2.520,-    |

## Číslo výrobku a ceny

|               |   |                   |   |                   |   |                   |   |                         |
|---------------|---|-------------------|---|-------------------|---|-------------------|---|-------------------------|
| XXXXXX        | + | XXX               | + | XXX               | + | XXX               | = | XXXXXX.XXX.XXX.XXX      |
| Číslo výrobku |   | Kód barvy         |   | Kód skla          |   | Varianta vybavení |   | Číslo výrobku kompletní |
| Základní cena |   | Barevný příplatek |   | Příplatek za sklo |   | Příplatek:        |   | Celková cena            |

## Solva bezrámová U-kabiny

| Pro typ   |            | Číslo výrobku   | Cena            |
|---|------------|---|-----------------|
|  |            | S18080  | <b>64.340,-</b> |
|   |            | Skládá se z: 1 křídlové dveře s pevným segmentem - upevnění vlevo, 2 boční stěny, 1 doplňkový set pro U-kabinu  |                 |
|  |            | S18081  | <b>64.340,-</b> |
|   |            | Skládá se z: 1 křídlové dveře s pevným segmentem - upevnění vpravo, 2 boční stěny, 1 doplňkový set pro U-kabinu |                 |
| Výška   | Šířka      | Typ   |                 |
| 1200 - 2000   | 700 - 1200 | Křídlové dveře s pevným segmentem   |                 |
| 1200 - 2000   | 200 - 1200 | Boční stěna   |                 |

### Barvy profilů- skla / dekory

| Barvy profilu   | Kód barvy | Příplatek:     |
|-----------------|-----------|----------------|
| stříbrná lesklá | 092       | <b>0,-</b>     |
| Black Edition   | 123       | <b>6.290,-</b> |
| White Edition   | 182       | <b>6.290,-</b> |

| Skla/dekory | s úpravou Anti-Plaque |                | bez úpravy Anti-Plaque |                |
|-------------|-----------------------|----------------|------------------------|----------------|
|             | Kód skla              | Příplatek:     | Kód skla               | Příplatek:     |
| čiré        | 322                   | <b>0,-</b>     | 321                    | <b>0,-</b>     |
| Sand Plus   | 316                   | <b>8.320,-</b> | 315                    | <b>8.320,-</b> |
| šedé        | 368                   | <b>8.320,-</b> | 301                    | <b>8.320,-</b> |

### Varianta vybavení (volitelné)

|   | Varianta vybavení | Příplatek:     |
|---|-------------------|----------------|
| Obloukové madlo (pouze v barvě 092 stříbrná lesklá) | 801               | <b>1.250,-</b> |

### Číslo výrobku a ceny

|               |   |                   |   |                   |   |                   |   |                         |
|---------------|---|-------------------|---|-------------------|---|-------------------|---|-------------------------|
| XXXXXX        | + | XXX               | + | XXX               | + | XXX               | = | XXXXXX.XXX.XXX.XXX      |
| Číslo výrobku |   | Kód barvy         |   | Kód skla          |   | Varianta vybavení |   | Číslo výrobku kompletní |
| Základní cena |   | Barevný příplatek |   | Příplatek za sklo |   | Příplatek:        |   | Celková cena            |

# HÜPPE Solva

bezrámová



# Solva bezrámová

## Barva profilu

---



stříbrná pololesklá



Black Edition



White Edition

Veďte prosím na vědomí, že při montáži chromových povrchů / zrcadlových skel / obkladů stěn HÜPPE je doporučen silikon bez kyseliny octové / silikon pro mramor. Použití čisticích a dezinfekčních prostředků s obsahem alkoholu, chloru nebo kyselin vede k poškození povrchů. Stejně tak nepoužívejte drsné nebo abrazivní čisticí prostředky. Pro více informací si přečtěte, prosím, produktovou přílohu HÜPPE pro čištění a ošetření.



čiré



Sand Plus



Privatima



šedé




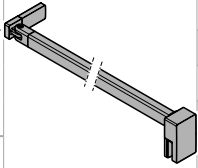
zrcadlové sklo



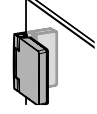
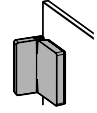

# Solva bezrámová

## Varianty a příslušenství


### Stabilizační vzpěry / Příčné vzpěry

| Výška   | Typ   | Skica / Foto   | Barva               | Číslo výrobku | Cena    |
|---------|---|--|---------------------|---------------|---------|
| 150 mm  | Stabilizační vzpěra (zed' / sklo) pro tloušťku skla 6 - 8 mm                      |     | chrom = 091         | SP0100091     | 2.150,- |
|         |   |  | Black Edition = 123 | SP0100123     | 3.660,- |
|         |   |  | White Edition = 182 | SP0100182     | 3.660,- |
| 250 mm  | Stabilizační vzpěra (zed' / sklo) pro tloušťku skla 6 - 8 mm (pro zkosení stropu) |  | chrom = 091         | S00101091     | 2.880,- |
|         |   |  | Black Edition = 123 | S00101123     | 4.390,- |
|         |   |  | White Edition = 182 | S00101182     | 4.390,- |
|         | Stabilizační vzpěra (zed' / sklo) pro tloušťku skla 6 - 8 mm                      |  | chrom = 091         | SP0101091     | 2.230,- |
|         |   |  | Black Edition = 123 | SP0101123     | 3.740,- |
|         |   |  | White Edition = 182 | SP0101182     | 3.740,- |
| 500 mm  | Stabilizační vzpěra (zed' / sklo) pro tloušťku skla 6 - 8 mm                      |  | chrom = 091         | SP0201091     | 2.230,- |
|         |   |  | Black Edition = 123 | SP0201123     | 3.740,- |
|         |   |  | White Edition = 182 | SP0201182     | 3.740,- |
|         | Stabilizační vzpěra (sklo / sklo) pro tloušťku skla 6 - 8 mm                      |  | chrom = 091         | SP0202091     | 2.290,- |
|         |   |  | Black Edition = 123 | SP0202123     | 3.760,- |
|         |   |  | White Edition = 182 | SP0202182     | 3.760,- |
|         | Stabilizační vzpěra (zed' / sklo) pro tloušťku skla 6 - 8 mm (pro zkosení stropu) | chrom = 091  | S00102091           | 3.060,-       |         |
|         |   | Black Edition = 123  | S00102123           | 4.550,-       |         |
|         |   | White Edition = 182  | S00102182           | 4.550,-       |         |
| 800 mm  | Stabilizační vzpěra (zed' / sklo) pro tloušťku skla 6 - 8 mm                      | chrom = 091  | SP0501091           | 2.810,-       |         |
|         |   | Black Edition = 123  | SP0501123           | 4.320,-       |         |
|         |   | White Edition = 182  | SP0501182           | 4.320,-       |         |
| 1200 mm | Příčná vzpěra (sklo / sklo) pro tloušťku skla 6 - 8 mm                            |  | chrom = 091         | SP0301091     | 3.980,- |
|         |   |  | Black Edition = 123 | SP0301123     | 5.760,- |
|         |   |  | White Edition = 182 | SP0301182     | 5.760,- |
|         | Příčná vzpěra (zed' / sklo) pro tloušťku skla 6 - 8 mm                            |  | chrom = 091         | SP0302091     | 3.980,- |
|         |   |  | Black Edition = 123 | SP0302123     | 5.760,- |
|         |   |  | White Edition = 182 | SP0302182     | 5.760,- |
|         | Příčná vzpěra (zed' / sklo) pro tloušťku skla 6 - 8mm (pro zkosení stropu)        |  | chrom = 091         | S00301091     | 3.760,- |
|         |   |  | Black Edition = 123 | S00301123     | 5.280,- |
|         |   |  | White Edition = 182 | S00301182     | 5.280,- |

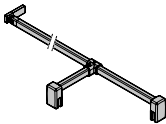
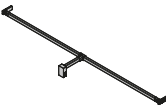
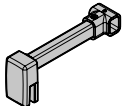
### Dodatečné nástěnné úhelníky

| Typ   | Skica / Foto  | Barva                 | Číslo výrobku | Cena    |
|---|---|-----------------------|---------------|---------|
| Stěnový úhelník vnitřní, nastavitelný             |  | stříbrná lesklá = 092 | SR7001092     | 1.760,- |
|   |   | Black Edition = 123   | SR7001123     | 3.290,- |
|   |   | White Edition = 182   | SR7001182     | 3.290,- |
| Stěnový úhelník vnější, nastavitelný              |  | stříbrná lesklá = 092 | SR7002092     | 1.760,- |
|   |   | Black Edition = 123   | SR7002123     | 3.290,- |
|   |   | White Edition = 182   | SR7002182     | 3.290,- |
| Volitelný krycí deska pro Stěnový úhelník vnitřní |  | stříbrná lesklá = 092 | S00011092     | 680,-   |
|   |   | Black Edition = 123   | S00011123     | 680,-   |
|   |   | White Edition = 182   | S00011182     | 680,-   |

### Stropní vzpěra

| Výška      | Typ            | Detail   | Skica / Foto  | Barva                 | Číslo výrobku | Cena           |
|------------|----------------|--|---|-----------------------|---------------|----------------|
| 80 - 800mm | Stropní vzpěra | Pro tloušťky skla 6 - 8 mm. Možnost individuálního zkrácení. Dodatečná montáž možná. |  | stříbrná lesklá = 092 | SP0000092     | <b>3.950,-</b> |
|            |                |  |   | Black Edition = 123   | SP0000123     | <b>5.450,-</b> |
|            |                |  |   | White Edition = 182   | SP0000182     | <b>5.450,-</b> |

### Vzpěra tvaru T, kompletní

| Výška               | Typ  | Skica / Foto  | Barva               | Číslo výrobku | Cena           |
|---------------------|--|---|---------------------|---------------|----------------|
| do 2000 mm x 150 mm | Vzpěra tvaru T, kompletní (zed' / sklo / sklo)                 |  | chrom = 091         | SP0601091     | <b>7.390,-</b> |
|                     |  |   | Black Edition = 123 | SP0601123     | <b>8.720,-</b> |
|                     |  |   | White Edition = 182 | SP0601182     | <b>8.720,-</b> |
|                     | Vzpěra tvaru T, kompletní (zed' / zed' / sklo)                 |  | chrom = 091         | SP0602091     | <b>7.390,-</b> |
|                     |  |   | Black Edition = 123 | SP0602123     | <b>8.720,-</b> |
|                     |  |   | White Edition = 182 | SP0602182     | <b>8.720,-</b> |
| 150mm               | Dodatečné T-řešení (v kombinaci s příčnou vzpěrou zed' / sklo) |  | chrom = 091         | SP0604091     | <b>3.360,-</b> |
|                     |  |   | Black Edition = 123 | SP0604123     | <b>4.060,-</b> |
|                     |  |   | White Edition = 182 | SP0604182     | <b>4.060,-</b> |

### PRŮŘEZY PROFILŮ

| Profil  | Detail          |
|---|-----------------|
|   | Podlahová lišta |
|  | Lišta pro niku  |

# HÜPPE Solva

s nástěnnou lištou



### 4-úhelník

Křídlové dveře do niky a pro boční stěnu

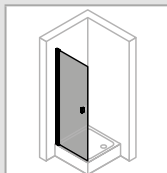
Křídlové dveře s pevným segmentem do niky a pro boční stěnu

Křídlové sklapovací dveře do niky a pro boční stěnu

Litací dveře pro boční stěnu

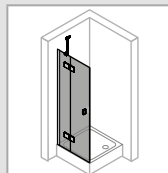
Křídlové dveře s pevným segmentem a protisegmentem pro boční stěnu

Boční stěna pro křídlové dveře/křídlové sklapovací dveře/křídlové dveře s pevným segmentem/litací dveře



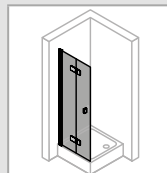
23.960,-

276



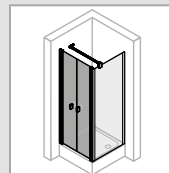
25.120,-

280



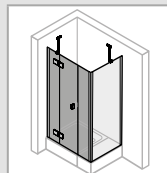
26.920,-

284



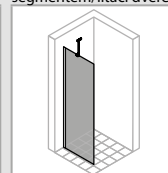
33.600,-

288



34.450,-

290



11.020,-

294

### 4-úhelník

Litací dveře do niky

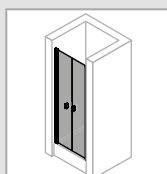
Křídlové dveře s protisegmentem do niky

Křídlové dveře s pevným segmentem a protisegmentem do niky

Křídlové dveře pro rohový vstup

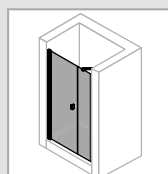
Křídlové dveře s pevným segmentem pro rohový vstup

Křídlové sklapovací dveře pro rohový vstup



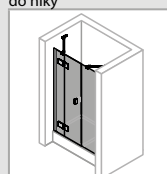
33.600,-

296



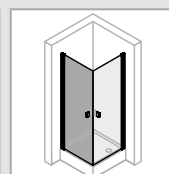
27.140,-

298



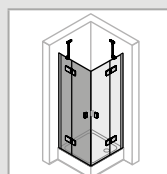
34.450,-

302



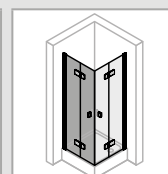
23.960,-

306



25.120,-

310

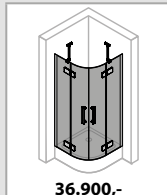


26.920,-

314

### 1/4-kruh

2-křídlové dveře s pevnými segmenty

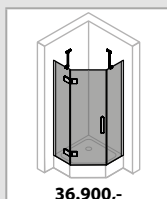


36.900,-

318

### 5-úhelník

1-křídlové dveře s pevnými segmenty



36.900,-

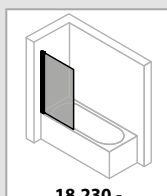
320

### Vanové zástěny

1-dílná

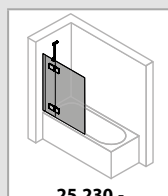
1-dílná s pevným segmentem

2-dílná sklapovací



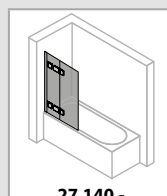
18.230,-

550



25.230,-

552



27.140,-

554

## Solva s nástěnnou lištou

### Podrobné informace o výrobku

---





## Solva s nástěnnou lištou

### Podrobné informace o výrobku



Madlo HÜPPE Solva přesvědčuje střízlivým designem optimálně sladěným s panty. Nelze kombinovat s křídlovými sklapovacími dveřmi.



Volitelné obloukové madlo jako varianta vybavení. K dostání pouze v barvě 092 stříbrná, vysoce lesklá.



Dveřní segmenty lze po sprchování nechat otevřené dovnitř. To je ideální pro malé koupelny, ušetří se místo vedle sprchového koutu a sprchovací prostor se optimálně vyvětrá.



Všechny modely HÜPPE Solva mohou být volitelně montovány s prahovou lištou pro dosažení optimální těsnosti nebo bez prahové lišty pro bezbariérový přístup.



HÜPPE Solva / SolvaPro v oblíbené Black Edition



Knoflíkové madlo HÜPPE s optimální ochrannou funkcí je standardně dodáváno pro křídlové sklapovací dveře Solva. U varianty výbavy „obloukovým madlem“ se dodává úzké tyčové madlo pro optimální funkci sklápění sklapovacích dveří.

# Solva s nástěnnou lištou 4-úhelník



Křídlové dveře s boční stěnou

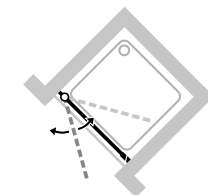
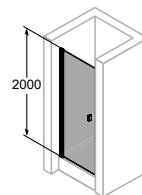
## Popis produktu

- K montáži do niky a pro kombinaci s boční stěnou
- Částečně orámované dveře s jedním skleněným křídlem. Dveře se otevírají dovnitř a ven
- Zasklení jednovrstvým bezpečnostním sklem tl 6 mm dle DIN EN 12150, volitelně s povrchovou úpravou HÜPPE Anti-Plaque pro snazší údržbu
- Profily z vysoce kvalitního eloxovaného hliníku, madlo z vysoce kvalitního pochromovaného kovu
- Zkosení možná
- Možnost nastavení v nástěnném profilu 15 mm
- Trubkový pant s plynule nastavitelným zvedacím/spouštěcím mechanismem a zdvihem 5 mm

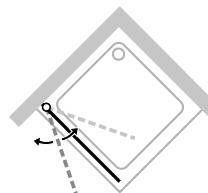
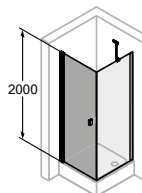
- Montáž s prahovou lištou (výška 10 mm) pro optimální těsnost nebo bez prahové lišty pro bezbariérový přístup
- Průběžné magnetické lišty a těsnící profily a vodorovná těsnící lišta
- Utěsnění dle DIN 14428
- Made in Germany
- Obsah dodávky: upevňovací materiál, montážní návod
- 10-letá ponákladní záruka dostupnosti náhradních dílů po získání produktu
- Systém zajištění kvality certifikován dle DIN EN ISO 9001:2015
- Systém managementu hospodaření energií certifikován dle DIN EN 50001:2011

Pro křídlové dveře do niky nebo kombinaci dveří se zkrácenou boční stěnou je nutný „Doplňkový set pro niku“.

## Montážní možnosti S201



Nika = dveře + doplňkový set pro niku



Rohové řešení = dveře + boční stěna

## Min. - Max rozměr

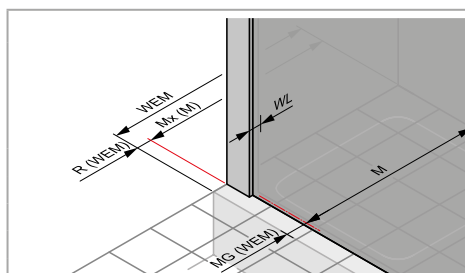
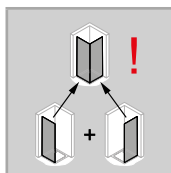
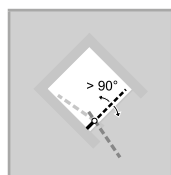
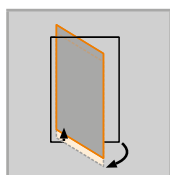



1200-2000

500-1100

2001-2200

500-900



## Rozměry

WL: 28  
R: 15  
Mx: M+15  
MG: 30

WEM = Vestavný rozměr vaničky (000)

M = Montážní rozměr na střed skla (001)

Uvedte, prosím, při objednávce.



## Křídlové dveře

### Upevnění vlevo

#### Montáž na sprchovou vaničku

| Výška | Typ  | WEM Nika | WEM boční stěna | Šířka vstupu | Číslo výrobku | Cena     |
|-------|------|----------|-----------------|--------------|---------------|----------|
| 2000  | 800  | 785-815  | 785-800         | 685          | S20101        | 23.960,- |
|       | 900  | 885-915  | 885-900         | 785          | S20102        | 24.380,- |
|       | 1000 | 985-1015 | 985-1000        | 885          | S20103        | 25.120,- |

#### Montáž na podlahu/dlažbu

| Výška | Typ  | M (střed skla) nika | M (střed skla) boční stěna | Šířka vstupu | Číslo výrobku | Cena     |
|-------|------|---------------------|----------------------------|--------------|---------------|----------|
| 2000  | 800  | 785-815             | 755-770                    | 685          | S20101        | 23.960,- |
|       | 800  | 822-852             | 792-807                    | 715          | S20111        | 23.960,- |
|       | 900  | 885-915             | 855-870                    | 785          | S20102        | 24.380,- |
|       | 900  | 922-952             | 892-907                    | 815          | S20112        | 24.380,- |
|       | 1000 | 985-1015            | 955-970                    | 885          | S20103        | 25.120,- |
|       | 1000 | 1022-1052           | 992-1007                   | 915          | S20113        | 25.120,- |

#### Zhotovení na míru

| Výška     | Šířka dveřní strany | Číslo výrobku | Cena     |
|-----------|---------------------|---------------|----------|
| 1200-2000 | 500-1100            | S20180        | 28.090,- |
| 2001-2200 | 500-900             | S20181        | 29.260,- |

Rozsah nastavení STN = objednaný rozměr - 15 mm / + 15 mm  
Rozsah nastavení STS = zadaný rozměr - 8mm / + 7mm

| Příplatek ke zhotovení na míru za každé zkosení/výřez |  | Příplatek: |
|---|--|------------|
|   |  | 4.180,-    |

#### Barvy profilů- skla / dekory

| Barvy profilu   | Kód barvy | Příplatek: |
|-----------------|-----------|------------|
| stříbrná lesklá | 092       | 0,-        |
| Black Edition   | 123       | 3.150,-    |
| White Edition   | 182       | 3.150,-    |

| Skla/dekory    | s úpravou Anti-Plaque |            | bez úpravy Anti-Plaque |            |
|----------------|-----------------------|------------|------------------------|------------|
|                | Kód skla              | Příplatek: | Kód skla               | Příplatek: |
| čiré           | 322                   | 0,-        | 321                    | 0,-        |
| Sand Plus      | 316                   | 4.160,-    | 315                    | 4.160,-    |
| Privatima      | 375                   | 4.160,-    | 373                    | 4.160,-    |
| šedé           | 368                   | 4.160,-    | 301                    | 4.160,-    |
| zrcadlové sklo | 381                   | 14.430,-   | 380                    | 14.430,-   |

#### Varianta vybavení (volitelné)

| Varianta vybavení                                   | Příplatek:  |
|---|-------------|
| Obloukové madlo (pouze v barvě 092 stříbrná lesklá) | 801 1.250,- |

#### Doplňky

| Výška   | Barva                 | Číslo výrobku | Cena  |
|---------|-----------------------|---------------|-------|
| 2000    | stříbrná lesklá = 092 | S29001092     | 120,- |
|         | Black Edition = 123   | S29001123     | 120,- |
|         | White Edition = 182   | S29001182     | 120,- |
| do 2200 | stříbrná lesklá = 092 | S29080092     | 630,- |
|         | Black Edition = 123   | S29080123     | 630,- |
|         | White Edition = 182   | S29080182     | 630,- |
| 2000    | stříbrná lesklá = 092 | 8P2502092     | 860,- |
|         | Black Edition = 123   | 8P2502123     | 860,- |
|         | White Edition = 182   | 8P2502182     | 860,- |
|         | stříbrná lesklá = 092 | 8P4302092     | 860,- |
|         | Black Edition = 123   | 8P4302123     | 860,- |
|         | White Edition = 182   | 8P4302182     | 860,- |

#### Číslo výrobku a ceny

|               |   |                   |   |                   |   |                   |   |                         |
|---------------|---|-------------------|---|-------------------|---|-------------------|---|-------------------------|
| XXXXXX        | + | XXX               | + | XXX               | + | XXX               | = | XXXXXX.XXX.XXX.XXX      |
| Číslo výrobku |   | Kód barvy         |   | Kód skla          |   | Varianta vybavení |   | Číslo výrobku kompletní |
| Základní cena |   | Barevný příplatek |   | Příplatek za sklo |   | Příplatek:        |   | Celková cena            |

# Solva s nástěnnou lištou 4-úhelník



Křídlové dveře s boční stěnou

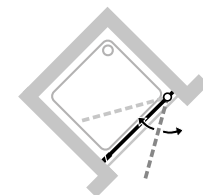
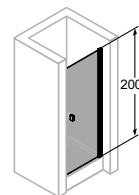
## Popis produktu

- K montáži do niky a pro kombinaci s boční stěnou
- Částečně orámované dveře s jedním skleněným křídlem. Dveře se otevírají dovnitř a ven
- Zasklení jednovrstvým bezpečnostním sklem tl 6 mm dle DIN EN 12150, volitelně s povrchovou úpravou HÜPPE Anti-Plaque pro snazší údržbu
- Profily z vysoce kvalitního eloxovaného hliníku, madlo z vysoce kvalitního pochromovaného kovu
- Zkosení možná
- Možnost nastavení v nástěnném profilu 15 mm
- Trubkový pant s plynule nastavitelným zvedacím/spouštěcím mechanismem a zdvihem 5 mm

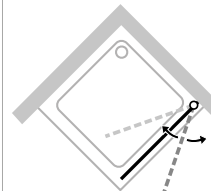
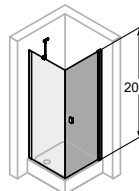
- Montáž s prahovou lištou (výška 10 mm) pro optimální těsnost nebo bez prahové lišty pro bezbariérový přístup
- Průběžné magnetické lišty a těsnicí profily a vodorovná těsnící lišta
- Utěsnění dle DIN 14428
- Made in Germany
- Obsah dodávky: upevňovací materiál, montážní návod
- 10-letá ponákladní záruka dostupnosti náhradních dílů po získání produktu
- Systém zajištění kvality certifikován dle DIN EN ISO 9001:2015
- Systém managementu hospodaření energií certifikován dle DIN EN 50001:2011

Pro křídlové dveře do niky nebo kombinaci dveří se zkrácenou boční stěnou je nutný „Doplňkový set pro niku“.

## Montážní možnosti S202




Nika = dveře + doplňkový set pro niku



Rohové řešení = dveře + boční stěna

## Min. - Max rozměr

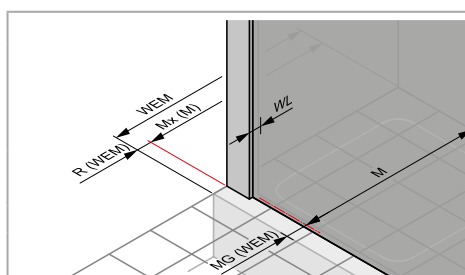
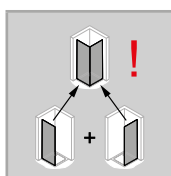
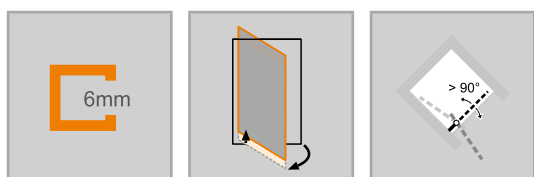


1200-2000

500-1100

2001-2200

500-900



## Rozměry

WL: 28  
R: 15  
Mx: M+15  
MG: 30

WEM = Vestavný rozměr vaničky (000)  
M = Montážní rozměr na střed skla (001)  
Uvedte, prosím, při objednávce.

## Křídlové dveře

### Upevnění vpravo

#### Montáž na sprchovou vaničku

| Výška | Typ  | WEM Nika | WEM boční stěna | Šířka vstupu | Číslo výrobku | Cena     |
|-------|------|----------|-----------------|--------------|---------------|----------|
| 2000  | 800  | 785-815  | 785-800         | 685          | S20201        | 23.960,- |
|       | 900  | 885-915  | 885-900         | 785          | S20202        | 24.380,- |
|       | 1000 | 985-1015 | 985-1000        | 885          | S20203        | 25.120,- |

#### Montáž na podlahu/dlažbu

| Výška | Typ  | M (střed skla) nika | M (střed skla) boční stěna | Šířka vstupu | Číslo výrobku | Cena     |
|-------|------|---------------------|----------------------------|--------------|---------------|----------|
| 2000  | 800  | 785-815             | 755-770                    | 685          | S20201        | 23.960,- |
|       | 800  | 822-852             | 792-807                    | 715          | S20211        | 23.960,- |
|       | 900  | 885-915             | 855-870                    | 785          | S20202        | 24.380,- |
|       | 900  | 922-952             | 892-907                    | 815          | S20212        | 24.380,- |
|       | 1000 | 985-1015            | 955-970                    | 885          | S20203        | 25.120,- |
|       | 1000 | 1022-1052           | 992-1007                   | 915          | S20213        | 25.120,- |

#### Zhotovení na míru

| Výška     | Šířka dveřní strany | Číslo výrobku | Cena     |
|-----------|---------------------|---------------|----------|
| 1200-2000 | 500-1100            | S20280        | 28.090,- |
| 2001-2200 | 500-900             | S20281        | 29.260,- |

Rozsah nastavení STN = objednaný rozměr - 15 mm / + 15 mm  
Rozsah nastavení STS = zadaný rozměr - 8mm / + 7mm

| Příplatek ke zhotovení na míru za každé zkosení/výřez |  | Příplatek: |
|---|--|------------|
|   |  | 4.180,-    |

#### Barvy profilů- skla / dekory

| Barvy profilu   | Kód barvy | Příplatek: |
|-----------------|-----------|------------|
| stříbrná lesklá | 092       | 0,-        |
| Black Edition   | 123       | 3.150,-    |
| White Edition   | 182       | 3.150,-    |

| Skla/dekory    | s úpravou Anti-Plaque |            | bez úpravy Anti-Plaque |            |
|----------------|-----------------------|------------|------------------------|------------|
|                | Kód skla              | Příplatek: | Kód skla               | Příplatek: |
| čiré           | 322                   | 0,-        | 321                    | 0,-        |
| Sand Plus      | 316                   | 4.160,-    | 315                    | 4.160,-    |
| Privatima      | 375                   | 4.160,-    | 373                    | 4.160,-    |
| šedé           | 368                   | 4.160,-    | 301                    | 4.160,-    |
| zrcadlové sklo | 381                   | 14.430,-   | 380                    | 14.430,-   |

#### Varianta vybavení (volitelné)

| Varianta vybavení                                   | Příplatek:  |
|---|-------------|
| Obloukové madlo (pouze v barvě 092 stříbrná lesklá) | 801 1.250,- |

#### Doplňky

| Výška   | Barva   | Číslo výrobku         | Cena            |
|---------|---|-----------------------|-----------------|
| 2000    | Doplňkový set pro niku                                      | stříbrná lesklá = 092 | S29001092 120,- |
|         |   | Black Edition = 123   | S29001123 120,- |
|         |   | White Edition = 182   | S29001182 120,- |
| do 2200 | Doplňkový set pro niku, zhotovení na míru                   | stříbrná lesklá = 092 | S29080092 630,- |
|         |   | Black Edition = 123   | S29080123 630,- |
|         |   | White Edition = 182   | S29080182 630,- |
| 2000    | Rozšiřovací profil o 15 mm pro dveře                        | stříbrná lesklá = 092 | 8P2502092 860,- |
|         |   | Black Edition = 123   | 8P2502123 860,- |
|         |   | White Edition = 182   | 8P2502182 860,- |
|         | Rozšiřovací profil o 15 mm pro dveře do niky (strana madla) | stříbrná lesklá = 092 | 8P4302092 860,- |
|         |   | Black Edition = 123   | 8P4302123 860,- |
|         |   | White Edition = 182   | 8P4302182 860,- |

#### Číslo výrobku a ceny

|               |   |                   |   |                   |   |                   |   |                         |
|---------------|---|-------------------|---|-------------------|---|-------------------|---|-------------------------|
| XXXXXX        | + | XXX               | + | XXX               | + | XXX               | = | XXXXXX.XXX.XXX.XXX      |
| Číslo výrobku |   | Kód barvy         |   | Kód skla          |   | Varianta vybavení |   | Číslo výrobku kompletní |
| Základní cena |   | Barevný příplatek |   | Příplatek za sklo |   | Příplatek:        |   | Celková cena            |

# Solva s nástěnnou lištou 4-úhelník



Křídlové dveře s pevným segmentem a boční stěnou

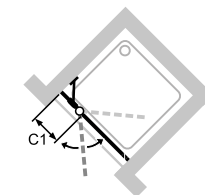
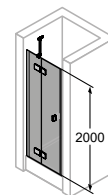
## Popis produktu

- K montáži do niky a pro kombinaci s boční stěnou
- Částečně orámované dveře s jedním křídlem s pevným segmentem. Dveře se otevírají dovnitř a ven
- Zasklení jednovrstvým bezpečnostním sklem tl 6 mm (dveře) a tl 8 mm (pevný segment) dle DIN EN 12150, volitelně s povrchovou úpravou HÜPPE Anti-Plaque pro snazší údržbu
- Se stabilizačními vzpěrami (uvnitř)
- Profily z vysoce kvalitního eloxovaného hliníku, madla a panty z vysoce kvalitního kovu
- Zkosení / výřezy možné
- Možnost nastavení v nástěnném profilu 15 mm
- Zvedací/spouštěcí mechanismus pantu decentně skrytý za krytkou
- Včetně HÜPPE Keder-System (upevnění s pomocí těsnícího profilu) -

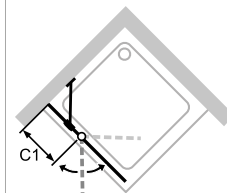
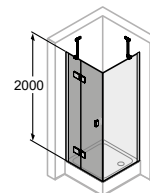
- montáž bez viditelných šroubů v oblasti nástěnné lišty
- Z vnitřní strany zapuštěné panty pro snazší čištění
- Montáž s prahovou lištou (výška 10 mm) pro optimální těsnost nebo bez prahové lišty pro bezbariérový přístup
- Průběžné magnetické lišty a těsnící profily a vodorovná těsnící lišta
- Utěsnění dle DIN 14428
- Made in Germany
- Obsah dodávky: upevňovací materiál, montážní návod
- 10-letá ponákuční záruka dostupnosti náhradních dílů po získání produktu
- Systém zajištění kvality certifikován dle DIN EN ISO 9001:2015
- Systém managementu hospodaření energií certifikován dle DIN EN 50001:2011

Pro křídlové dveře do niky nebo kombinaci dveří se zkrácenou boční stěnou je nutný „Doplňkový set pro niku“.

## Montážní možnosti S203



Nika = dveře + doplňkový set pro niku

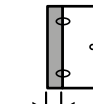


Rohové řešení = dveře + boční stěna

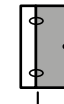
## Min. - Max rozměr



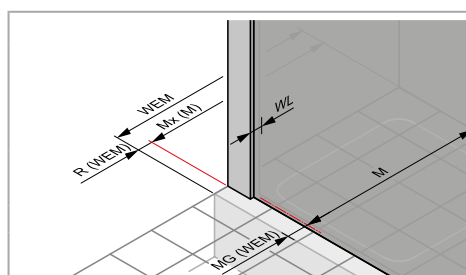
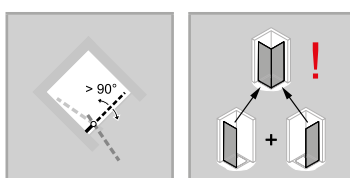
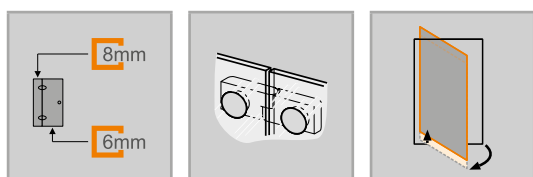
1200-2200



200-600



max. 900



## Rozměry

|     |      |
|-----|------|
| WL: | 24   |
| R:  | 20   |
| Mx: | M+10 |
| MG: | 30   |

WEM = Vestavný rozměr vaničky (000)  
M = Montážní rozměr na střed skla (001)  
Uvedte, prosím, při objednávce.

## Křídlové dveře s pevným segmentem

### Upevnění vlevo

#### Montáž na sprchovou vaničku

| Výška | Typ  | WEM Nika  | WEM boční stěna | Šířka C1/C2 | Šířka vstupu | Číslo výrobku | Cena     |
|-------|------|-----------|-----------------|-------------|--------------|---------------|----------|
| 2000  | 800  | 785-815   | 785-800         | 261-276     | 470          | S20301        | 25.120,- |
|       | 900  | 885-915   | 885-900         | 261-276     | 570          | S20302        | 25.550,- |
|       | 1000 | 985-1015  | 985-1000        | 361-376     | 570          | S20303        | 25.550,- |
|       | 1200 | 1185-1215 | 1185-1200       | 461-476     | 670          | S20304        | 26.390,- |

#### Montáž na podlahu/dlažbu

| Výška | Typ  | M (střed skla) nika | M (střed skla) boční stěna | Šířka C1/C2 | Šířka vstupu | Číslo výrobku | Cena     |
|-------|------|---------------------|----------------------------|-------------|--------------|---------------|----------|
| 2000  | 800  | 785-815             | 755-770                    | 261-276     | 470          | S20301        | 25.120,- |
|       | 800  | 822-852             | 792-807                    | 291-306     | 470          | S20311        | 25.120,- |
|       | 900  | 885-915             | 855-870                    | 261-276     | 570          | S20302        | 25.550,- |
|       | 900  | 922-952             | 892-907                    | 291-306     | 570          | S20312        | 25.550,- |
|       | 1000 | 985-1015            | 955-970                    | 361-376     | 570          | S20303        | 25.550,- |
|       | 1000 | 1022-1052           | 992-1007                   | 391-406     | 570          | S20313        | 25.550,- |
|       | 1200 | 1185-1215           | 1155-1170                  | 461-476     | 670          | S20304        | 26.390,- |
|       | 1200 | 1222-1252           | 1192-1207                  | 491-506     | 670          | S20314        | 26.390,- |

#### Zhotovení na míru

| Výška     | Šířka dveřní strany | Šířka C | Číslo výrobku | Cena     |
|-----------|---------------------|---------|---------------|----------|
| 1200-2000 | 700-1500            | 200-600 | S20380        | 29.470,- |
| 2001-2200 | 700-1500            | 200-600 | S20381        | 30.740,- |

Rozsah nastavení STN = objednaný rozměr - 15 mm / + 15 mm

Rozsah nastavení STS = zadaný rozměr - 8mm / + 7mm



Příplatek ke zhotovení na míru za každé zkosení/vyřez

**Příplatek:**

**4.180,-**

#### Barvy profilů- skla / dekory

| Barvy profilu   | Kód barvy | Příplatek: |
|-----------------|-----------|------------|
| stříbrná lesklá | 092       | 0,-        |
| Black Edition   | 123       | 3.150,-    |
| White Edition   | 182       | 3.150,-    |

| Skla/dekory    | s úpravou Anti-Plaque |            | bez úpravy Anti-Plaque |            |
|----------------|-----------------------|------------|------------------------|------------|
|                | Kód skla              | Příplatek: | Kód skla               | Příplatek: |
| čiré           | 322                   | 0,-        | 321                    | 0,-        |
| Sand Plus      | 316                   | 4.160,-    | 315                    | 4.160,-    |
| Privatima      | 375                   | 4.160,-    | 373                    | 4.160,-    |
| šedé           | 368                   | 4.160,-    | 301                    | 4.160,-    |
| zrcadlové sklo | 381                   | 14.430,-   | 380                    | 14.430,-   |

#### Varianta vybavení (volitelné)

|   | Varianta vybavení | Příplatek: |
|---|-------------------|------------|
| Obloukové madlo (pouze v barvě 092 stříbrná lesklá) | 801               | 1.250,-    |

#### Doplňky

| Výška   |   | Barva                 | Číslo výrobku | Cena  |
|---------|---|-----------------------|---------------|-------|
| 2000    | Doplňkový set pro niku                                      | stříbrná lesklá = 092 | S29001092     | 120,- |
|         |   | Black Edition = 123   | S29001123     | 120,- |
|         |   | White Edition = 182   | S29001182     | 120,- |
| do 2200 | Doplňkový set pro niku, zhotovení na míru                   | stříbrná lesklá = 092 | S29080092     | 630,- |
|         |   | Black Edition = 123   | S29080123     | 630,- |
|         |   | White Edition = 182   | S29080182     | 630,- |
| 2000    | Rozšiřovací profil o 15 mm na pevný segment / protisegment  | stříbrná lesklá = 092 | 8P4202092     | 860,- |
|         |   | Black Edition = 123   | 8P4202123     | 860,- |
|         |   | White Edition = 182   | 8P4202182     | 860,- |
|         | Rozšiřovací profil o 15 mm pro dveře do niky (strana madla) | stříbrná lesklá = 092 | 8P4302092     | 860,- |
|         |   | Black Edition = 123   | 8P4302123     | 860,- |
|         |   | White Edition = 182   | 8P4302182     | 860,- |

#### Číslo výrobku a ceny

|               |   |                   |   |                   |   |                   |   |                         |
|---------------|---|-------------------|---|-------------------|---|-------------------|---|-------------------------|
| XXXXXX        | + | XXX               | + | XXX               | + | XXX               | = | XXXXXX.XXX.XXX.XXX      |
| Číslo výrobku |   | Kód barvy         |   | Kód skla          |   | Varianta vybavení |   | Číslo výrobku kompletní |
| Základní cena |   | Barevný příplatek |   | Příplatek za sklo |   | Příplatek:        |   | Celková cena            |

# Solva s nástěnnou lištou 4-úhelník



Křídlové dveře s pevným segmentem a boční stěnou

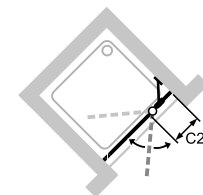
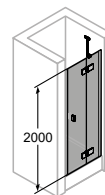
## Popis produktu

- K montáži do niky a pro kombinaci s boční stěnou
- Částečně orámované dveře s jedním křídlem s pevným segmentem. Dveře se otevírají dovnitř a ven
- Zasklení jednovrstvým bezpečnostním sklem tl 6 mm (dveře) a tl 8 mm (pevný segment) dle DIN EN 12150, volitelně s povrchovou úpravou HÜPPE Anti-Plaque pro snazší údržbu
- Se stabilizačními vzpěrami (uvnitř)
- Profily z vysoce kvalitního eloxovaného hliníku, madla a panty z vysoce kvalitního kovu
- Zkosení / výřezy možné
- Možnost nastavení v nástěnném profilu 15 mm
- Zvedací/spouštěcí mechanismus pantu decentně skrytý za krytkou
- Včetně HÜPPE Keder-System (upevnění s pomocí těsnícího profilu) -

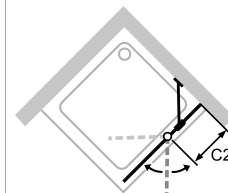
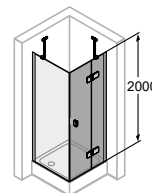
- montáž bez viditelných šroubů v oblasti nástěnné lišty
- Z vnitřní strany zapuštěné panty pro snazší čištění
- Montáž s prahovou lištou (výška 10 mm) pro optimální těsnost nebo bez prahové lišty pro bezbariérový přístup
- Průběžné magnetické lišty a těsnící profily a vodorovná těsnící lišta
- Utěsnění dle DIN 14428
- Made in Germany
- Obsah dodávky: upevňovací materiál, montážní návod
- 10-letá ponákuční záruka dostupnosti náhradních dílů po získání produktu
- Systém zajištění kvality certifikován dle DIN EN ISO 9001:2015
- Systém managementu hospodaření energií certifikován dle DIN EN 50001:2011

**Pro křídlové dveře do niky nebo kombinaci dveří se zkrácenou boční stěnou je nutný „Doplňkový set pro niku“.**

## Montážní možnosti S204

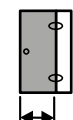


Nika = dveře + doplňkový set pro niku

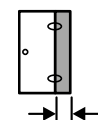


Rohové řešení = dveře + boční stěna

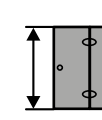
## Min. - Max rozměr



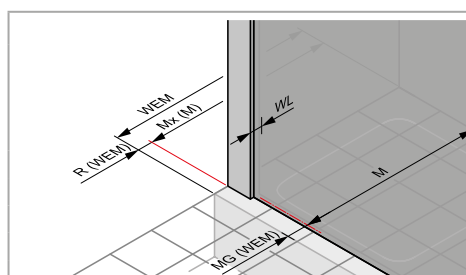
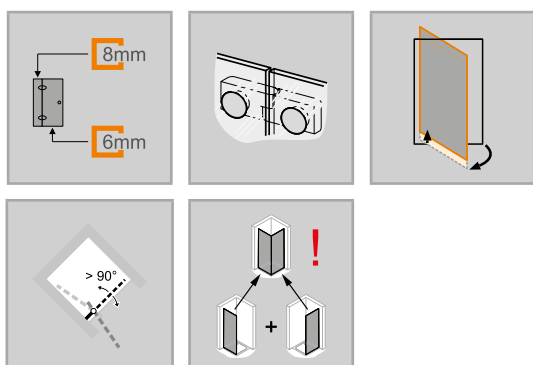
max. 900



200-600



1200-2200



## Rozměry

|     |      |
|-----|------|
| WL: | 24   |
| R:  | 20   |
| Mx: | M+10 |
| MG: | 30   |

WEM = Vestavný rozměr vaničky (000)  
M = Montážní rozměr na střed skla (001)  
Uvedte, prosím, při objednávce.



## Křídlové dveře s pevným segmentem

### Upevnění vpravo

#### Montáž na sprchovou vaničku

| Výška | Typ  | WEM Nika  | WEM boční stěna | Šířka C1/C2 | Šířka vstupu | Číslo výrobku | Cena     |
|-------|------|-----------|-----------------|-------------|--------------|---------------|----------|
| 2000  | 800  | 785-815   | 785-800         | 261-276     | 470          | S20401        | 25.120,- |
|       | 900  | 885-915   | 885-900         | 261-276     | 570          | S20402        | 25.550,- |
|       | 1000 | 985-1015  | 985-1000        | 361-376     | 570          | S20403        | 25.550,- |
|       | 1200 | 1185-1215 | 1185-1200       | 461-476     | 670          | S20404        | 26.390,- |

#### Montáž na podlahu/dlažbu

| Výška | Typ  | M (střed skla) nika | M (střed skla) boční stěna | Šířka C1/C2 | Šířka vstupu | Číslo výrobku | Cena     |
|-------|------|---------------------|----------------------------|-------------|--------------|---------------|----------|
| 2000  | 800  | 785-815             | 755-770                    | 261-276     | 470          | S20401        | 25.120,- |
|       | 800  | 822-852             | 792-807                    | 291-306     | 470          | S20411        | 25.120,- |
|       | 900  | 885-915             | 855-870                    | 261-276     | 570          | S20402        | 25.550,- |
|       | 900  | 922-952             | 892-907                    | 291-306     | 570          | S20412        | 25.550,- |
|       | 1000 | 985-1015            | 955-970                    | 361-376     | 570          | S20403        | 25.550,- |
|       | 1000 | 1022-1052           | 992-1007                   | 391-406     | 570          | S20413        | 25.550,- |
|       | 1200 | 1185-1215           | 1155-1170                  | 461-476     | 670          | S20404        | 26.390,- |
|       | 1200 | 1222-1252           | 1192-1207                  | 491-506     | 670          | S20414        | 26.390,- |

#### Zhotovení na míru

| Výška     | Šířka dveřní strany | Šířka C | Číslo výrobku | Cena     |
|-----------|---------------------|---------|---------------|----------|
| 1200-2000 | 700-1500            | 200-600 | S20480        | 29.470,- |
| 2001-2200 | 700-1500            | 200-600 | S20481        | 30.740,- |

Rozsah nastavení STN = objednaný rozměr - 15 mm / + 15 mm

Rozsah nastavení STS = zadaný rozměr - 8mm / + 7mm

|   |                   |
|---|-------------------|
|  Příplatek ke zhotovení na míru za každé zkosení/vyřez | <b>Příplatek:</b> |
|   | <b>4.180,-</b>    |

#### Barvy profilů- skla / dekory

| Barvy profilu   | Kód barvy | Příplatek: |
|-----------------|-----------|------------|
| stříbrná lesklá | 092       | 0,-        |
| Black Edition   | 123       | 3.150,-    |
| White Edition   | 182       | 3.150,-    |

| Skla/dekory    | s úpravou Anti-Plaque |            | bez úpravy Anti-Plaque |            |
|----------------|-----------------------|------------|------------------------|------------|
|                | Kód skla              | Příplatek: | Kód skla               | Příplatek: |
| čiré           | 322                   | 0,-        | 321                    | 0,-        |
| Sand Plus      | 316                   | 4.160,-    | 315                    | 4.160,-    |
| Privatima      | 375                   | 4.160,-    | 373                    | 4.160,-    |
| šedé           | 368                   | 4.160,-    | 301                    | 4.160,-    |
| zrcadlové sklo | 381                   | 14.430,-   | 380                    | 14.430,-   |

#### Varianta vybavení (volitelné)

|   | Varianta vybavení | Příplatek: |
|---|-------------------|------------|
| Obloukové madlo (pouze v barvě 092 stříbrná lesklá) | 801               | 1.250,-    |

#### Doplňky

| Výška   |   | Barva                 | Číslo výrobku | Cena  |
|---------|---|-----------------------|---------------|-------|
| 2000    | Doplňkový set pro niku                                      | stříbrná lesklá = 092 | S29001092     | 120,- |
|         |   | Black Edition = 123   | S29001123     | 120,- |
|         |   | White Edition = 182   | S29001182     | 120,- |
| do 2200 | Doplňkový set pro niku, zhotovení na míru                   | stříbrná lesklá = 092 | S29080092     | 630,- |
|         |   | Black Edition = 123   | S29080123     | 630,- |
|         |   | White Edition = 182   | S29080182     | 630,- |
| 2000    | Rozšiřovací profil o 15 mm na pevný segment / protisegment  | stříbrná lesklá = 092 | 8P4202092     | 860,- |
|         |   | Black Edition = 123   | 8P4202123     | 860,- |
|         |   | White Edition = 182   | 8P4202182     | 860,- |
|         | Rozšiřovací profil o 15 mm pro dveře do niky (strana madla) | stříbrná lesklá = 092 | 8P4302092     | 860,- |
|         |   | Black Edition = 123   | 8P4302123     | 860,- |
|         |   | White Edition = 182   | 8P4302182     | 860,- |

#### Číslo výrobku a ceny

|               |   |                   |   |                   |   |                   |   |                         |
|---------------|---|-------------------|---|-------------------|---|-------------------|---|-------------------------|
| XXXXXX        | + | XXX               | + | XXX               | + | XXX               | = | XXXXXX.XXX.XXX.XXX      |
| Číslo výrobku |   | Kód barvy         |   | Kód skla          |   | Varianta vybavení |   | Číslo výrobku kompletní |
| Základní cena |   | Barevný příplatek |   | Příplatek za sklo |   | Příplatek:        |   | Celková cena            |



# Solva s nástěnnou lištou 4-úhelník



Křídlové sklapovací dveře s boční stěnou

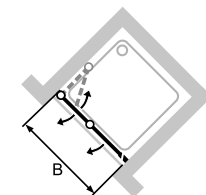
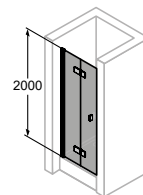
## Popis produktu

- K montáži do niky a pro kombinaci s boční stěnou
- Dveře částečně orámované se dvěma skleněnými křídly, u nástěnného pantu otevíravé dovnitř a ven o 90°, v pantu na skle otevíravé o 180° ven
- Zasklení jednovrstvým bezpečnostním sklem tl 6 mm dle DIN EN 12150, volitelně s povrchovou úpravou HÜPPE Anti-Plaque pro snazší údržbu
- Profily z vysoce kvalitního eloxovaného hliníku, madla a panty z vysoce kvalitního kovu
- Zkosení možná
- Možnost nastavení v nástěnném profilu 15 mm
- Trubkový pant s plynule nastavitelným zvedacím/spouštěcím mechanismem a zdvihem 5 mm
- Z vnitřní strany zapuštěné panty pro snazší čištění

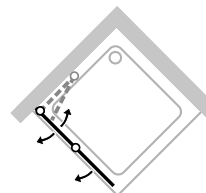
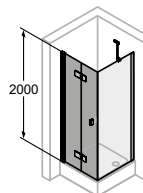
- Montáž s prahovou lištou (výška 10 mm) pro optimální těsnost nebo bez prahové lišty pro bezbariérový přístup
- Průběžné magnetické lišty a těsnící profily a vodorovná těsnící lišta
- Utěsnění dle DIN 14428
- Made in Germany
- Obsah dodávky: upevňovací materiál, montážní návod
- 10-letá ponákladní záruka dostupnosti náhradních dílů po získání produktu
- Systém zajištění kvality certifikován dle DIN EN ISO 9001:2015
- Systém managementu hospodaření energií certifikován dle DIN EN 50001:2011

**Pro křídlové dveře do niky nebo kombinaci dveří se zkrácenou boční stěnou je nutný „Doplňkový set pro niku“.**

## Montážní možnosti S205



Nika = dveře + doplňkový set pro niku

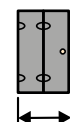


Rohové řešení = dveře + boční stěna

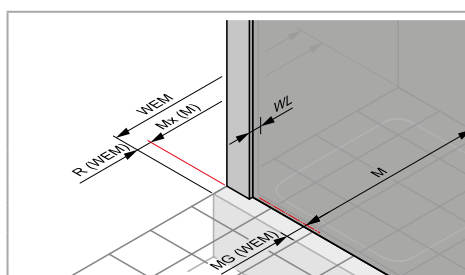
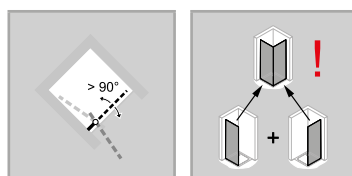
## Min. - Max rozměr



1200-2000



500-1250



## Rozměry

|     |      |
|-----|------|
| WL: | 28   |
| R:  | 15   |
| Mx: | M+15 |
| MG: | 30   |

WEM = Vestavný rozměr vaničky (000)  
M = Montážní rozměr na střed skla (001)  
Uvedte, prosím, při objednávce.

## Křídlové sklapovací dveře

### Upevnění vlevo

#### Montáž na sprchovou vaničku

| Výška | Typ  | WEM Nika  | WEM boční stěna | Šířka vstupu | Číslo výrobku | Cena     |
|-------|------|-----------|-----------------|--------------|---------------|----------|
| 2000  | 700  | 685-715   | 685-700         | 560          | S20501        | 26.920,- |
|       | 750  | 735-765   | 735-750         | 610          | S20502        | 26.920,- |
|       | 800  | 785-815   | 785-800         | 660          | S20503        | 27.450,- |
|       | 900  | 885-915   | 885-900         | 760          | S20504        | 27.980,- |
|       | 1000 | 985-1015  | 985-1000        | 860          | S20505        | 27.980,- |
|       | 1200 | 1185-1215 | 1185-1200       | 1060         | S20506        | 28.830,- |

#### Montáž na podlahu/dlažbu

| Výška | Typ  | M (střed skla) nika | M (střed skla) boční stěna | Šířka vstupu | Číslo výrobku | Cena     |
|-------|------|---------------------|----------------------------|--------------|---------------|----------|
| 2000  | 700  | 685-715             | 655-670                    | 560          | S20501        | 26.920,- |
|       | 700  | 722-752             | 692-707                    | 590          | S20511        | 26.920,- |
|       | 750  | 735-765             | 705-720                    | 610          | S20502        | 26.920,- |
|       | 750  | 772-802             | 742-757                    | 640          | S20512        | 26.920,- |
|       | 800  | 785-815             | 755-770                    | 660          | S20503        | 27.450,- |
|       | 800  | 822-852             | 792-807                    | 700          | S20513        | 27.450,- |
|       | 900  | 885-915             | 855-870                    | 760          | S20504        | 27.980,- |
|       | 900  | 922-952             | 892-907                    | 790          | S20514        | 27.980,- |
|       | 1000 | 985-1015            | 955-970                    | 860          | S20505        | 27.980,- |
|       | 1000 | 1022-1052           | 992-1007                   | 890          | S20515        | 27.980,- |
|       | 1200 | 1185-1215           | 1155-1170                  | 1060         | S20506        | 28.830,- |
|       | 1200 | 1222-1252           | 1192-1207                  | 1090         | S20516        | 28.830,- |

#### Zhotovení na míru

| Výška     | Šířka dveřní strany | Číslo výrobku | Cena     |
|-----------|---------------------|---------------|----------|
| 1200-2000 | 500-1250            | S20580        | 32.220,- |

Rozsah nastavení STN = objednaný rozměr - 15 mm / + 15 mm  
Rozsah nastavení STS = zadaný rozměr - 8mm / + 7mm

| Příplatek: |
|------------|
| 4.180,-    |

#### Barvy profilů- skla / dekory

| Barvy profilu   | Kód barvy | Příplatek: |
|-----------------|-----------|------------|
| stříbrná lesklá | 092       | 0,-        |
| Black Edition   | 123       | 3.150,-    |
| White Edition   | 182       | 3.150,-    |

| Skla/dekory    | s úpravou Anti-Plaque |            | bez úpravy Anti-Plaque |            |
|----------------|-----------------------|------------|------------------------|------------|
|                | Kód skla              | Příplatek: | Kód skla               | Příplatek: |
| čiré           | 322                   | 0,-        | 321                    | 0,-        |
| Sand Plus      | 316                   | 4.160,-    | 315                    | 4.160,-    |
| Privatima      | 375                   | 4.160,-    | 373                    | 4.160,-    |
| šedé           | 368                   | 4.160,-    | 301                    | 4.160,-    |
| zrcadlové sklo | 381                   | 14.430,-   | 380                    | 14.430,-   |

#### Varianta vybavení (volitelné)

|  | Varianta vybavení | Příplatek: |
|--|-------------------|------------|
| Obloukové madlo (pouze v barvě 092 stříbrná lesklá)  | 801               | 1.250,-    |
| Doplňkové madlo na první segment pro snazší otvírání | 754               | 1.250,-    |

#### Doplňky

| Výška   |   | Barva                 | Číslo výrobku | Cena  |
|---------|---|-----------------------|---------------|-------|
| 2000    | Doplňkový set pro niku                                      | stříbrná lesklá = 092 | S29001092     | 120,- |
|         |   | Black Edition = 123   | S29001123     | 120,- |
|         |   | White Edition = 182   | S29001182     | 120,- |
| do 2200 | Doplňkový set pro niku, zhotovení na míru                   | stříbrná lesklá = 092 | S29080092     | 630,- |
|         |   | Black Edition = 123   | S29080123     | 630,- |
|         |   | White Edition = 182   | S29080182     | 630,- |
| 2000    | Rozšiřovací profil o 15 mm pro dveře                        | stříbrná lesklá = 092 | 8P2502092     | 860,- |
|         |   | Black Edition = 123   | 8P2502123     | 860,- |
|         |   | White Edition = 182   | 8P2502182     | 860,- |
|         | Rozšiřovací profil o 15 mm pro dveře do niky (strana madla) | stříbrná lesklá = 092 | 8P4302092     | 860,- |
|         |   | Black Edition = 123   | 8P4302123     | 860,- |
|         |   | White Edition = 182   | 8P4302182     | 860,- |

|  | Typ | Tloušťka balíku (P) | Šířka ve složeném stavu (F) | Typ  | Tloušťka balíku (P) | Šířka ve složeném stavu (F) |
|--|-----|---------------------|-----------------------------|------|---------------------|-----------------------------|
|  | 700 | 95-110              | 312                         | 900  | 95-110              | 412                         |
|  | 750 | 95-110              | 337                         | 1000 | 95-110              | 462                         |
|  | 800 | 95-110              | 362                         | 1200 | 95-110              | 562                         |

#### Číslo výrobku a ceny

|               |   |                   |   |                   |   |                   |   |                         |
|---------------|---|-------------------|---|-------------------|---|-------------------|---|-------------------------|
| XXXXXX        | + | XXX               | + | XXX               | + | XXX               | = | XXXXXX.XXX.XXX.XXX      |
| Číslo výrobku |   | Kód barvy         |   | Kód skla          |   | Varianta vybavení |   | Číslo výrobku kompletní |
| Základní cena |   | Barevný příplatek |   | Příplatek za sklo |   | Příplatek:        |   | Celková cena            |

# Solva s nástěnnou lištou 4-úhelník



Křídlové sklapovací dveře s boční stěnou

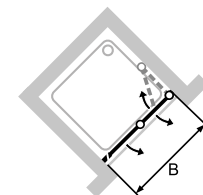
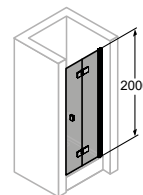
## Popis produktu

- K montáži do niky a pro kombinaci s boční stěnou
- Dveře částečně orámované se dvěma skleněnými křídly, u nástěnného pantu otevíravé dovnitř a ven o 90°, v pantu na skle otevíravé o 180° ven
- Zasklení jednovrstvým bezpečnostním sklem tl 6 mm dle DIN EN 12150, volitelně s povrchovou úpravou HÜPPE Anti-Plaque pro snazší údržbu
- Profily z vysoce kvalitního eloxovaného hliníku, madla a panty z vysoce kvalitního kovu
- Zkosení možná
- Možnost nastavení v nástěnném profilu 15 mm
- Trubkový pant s plynule nastavitelným zvedacím/spouštěcím mechanismem a zdvihem 5 mm
- Z vnitřní strany zapuštěné panty pro snazší čištění

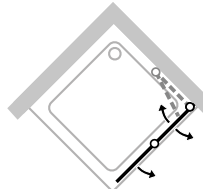
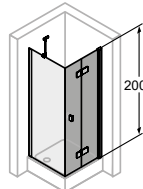
- Montáž s prahovou lištou (výška 10 mm) pro optimální těsnost nebo bez prahové lišty pro bezbariérový přístup
- Průběžné magnetické lišty a těsnící profily a vodorovná těsnící lišta
- Utěsnění dle DIN 14428
- Made in Germany
- Obsah dodávky: upevňovací materiál, montážní návod
- 10-letá ponákladní záruka dostupnosti náhradních dílů po získání produktu
- Systém zajištění kvality certifikován dle DIN EN ISO 9001:2015
- Systém managementu hospodaření energií certifikován dle DIN EN 50001:2011

**Pro křídlové dveře do niky nebo kombinaci dveří se zkrácenou boční stěnou je nutný „Doplňkový set pro niku“.**

## Montážní možnosti S206



Nika = dveře + doplňkový set pro niku

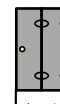


Rohové řešení = dveře + boční stěna

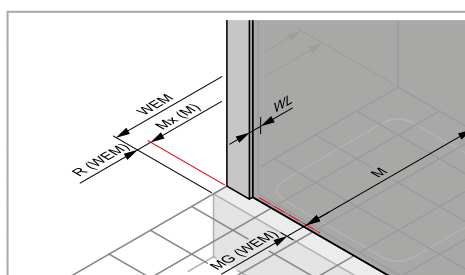
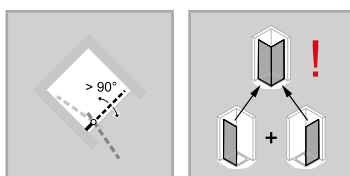
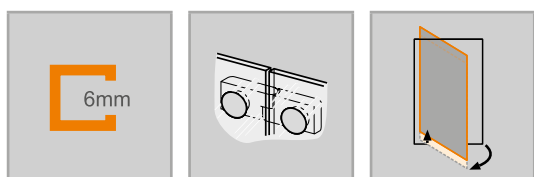
## Min. - Max rozměr



1200-2000



500-1250



## Rozměry

|     |      |
|-----|------|
| WL: | 28   |
| R:  | 15   |
| Mx: | M+15 |
| MG: | 30   |

WEM = Vestavný rozměr vaničky (000)  
M = Montážní rozměr na střed skla (001)  
Uvedte, prosím, při objednávce.

## Křídlové sklapovací dveře

### Upevnění vpravo

#### Montáž na sprchovou vaničku

| Výška | Typ  | WEM Nika  | WEM boční stěna | Šířka vstupu | Číslo výrobku | Cena     |
|-------|------|-----------|-----------------|--------------|---------------|----------|
| 2000  | 700  | 685-715   | 685-700         | 560          | S20601        | 26.920,- |
|       | 750  | 735-765   | 735-750         | 610          | S20602        | 26.920,- |
|       | 800  | 785-815   | 785-800         | 660          | S20603        | 27.450,- |
|       | 900  | 885-915   | 885-900         | 760          | S20604        | 27.980,- |
|       | 1000 | 985-1015  | 985-1000        | 860          | S20605        | 27.980,- |
|       | 1200 | 1185-1215 | 1185-1200       | 1060         | S20606        | 28.830,- |

#### Montáž na podlahu/dlažbu

| Výška | Typ  | M (střed skla) nika | M (střed skla) boční stěna | Šířka vstupu | Číslo výrobku | Cena     |
|-------|------|---------------------|----------------------------|--------------|---------------|----------|
| 2000  | 700  | 685-715             | 655-670                    | 560          | S20601        | 26.920,- |
|       | 700  | 722-752             | 692-707                    | 590          | S20611        | 26.920,- |
|       | 750  | 735-765             | 705-720                    | 610          | S20602        | 26.920,- |
|       | 750  | 772-802             | 742-757                    | 640          | S20612        | 26.920,- |
|       | 800  | 785-815             | 755-770                    | 660          | S20603        | 27.450,- |
|       | 800  | 822-852             | 792-807                    | 700          | S20613        | 27.450,- |
|       | 900  | 885-915             | 855-870                    | 760          | S20604        | 27.980,- |
|       | 900  | 922-952             | 892-907                    | 790          | S20614        | 27.980,- |
|       | 1000 | 985-1015            | 955-970                    | 860          | S20605        | 27.980,- |
|       | 1000 | 1022-1052           | 992-1007                   | 890          | S20615        | 27.980,- |
|       | 1200 | 1185-1215           | 1155-1170                  | 1060         | S20606        | 28.830,- |
|       | 1200 | 1222-1252           | 1192-1207                  | 1090         | S20616        | 28.830,- |

#### Zhotovení na míru

| Výška     | Šířka dveřní strany | Číslo výrobku | Cena     |
|-----------|---------------------|---------------|----------|
| 1200-2000 | 500-1250            | S20680        | 32.220,- |

Rozsah nastavení STN = objednaný rozměr - 15 mm / + 15 mm  
Rozsah nastavení STS = zadaný rozměr - 8mm / + 7mm

| Příplatek: |  |
|------------|--|
| 4.180,-    |  |

#### Barvy profilů- skla / dekory

| Barvy profilu   | Kód barvy | Příplatek: |
|-----------------|-----------|------------|
| stříbrná lesklá | 092       | 0,-        |
| Black Edition   | 123       | 3.150,-    |
| White Edition   | 182       | 3.150,-    |

| Skla/dekory    | s úpravou Anti-Plaque |            | bez úpravy Anti-Plaque |            |
|----------------|-----------------------|------------|------------------------|------------|
|                | Kód skla              | Příplatek: | Kód skla               | Příplatek: |
| čiré           | 322                   | 0,-        | 321                    | 0,-        |
| Sand Plus      | 316                   | 4.160,-    | 315                    | 4.160,-    |
| Privatima      | 375                   | 4.160,-    | 373                    | 4.160,-    |
| šedé           | 368                   | 4.160,-    | 301                    | 4.160,-    |
| zrcadlové sklo | 381                   | 14.430,-   | 380                    | 14.430,-   |

#### Varianta vybavení (volitelné)

|  | Varianta vybavení | Příplatek: |
|--|-------------------|------------|
| Obloukové madlo (pouze v barvě 092 stříbrná lesklá)  | 801               | 1.250,-    |
| Doplňkové madlo na první segment pro snazší otvírání | 754               | 1.250,-    |

#### Doplňky

| Výška   |   | Barva                 | Číslo výrobku | Cena  |
|---------|---|-----------------------|---------------|-------|
| 2000    | Doplňkový set pro niku                                      | stříbrná lesklá = 092 | S29001092     | 120,- |
|         |   | Black Edition = 123   | S29001123     | 120,- |
|         |   | White Edition = 182   | S29001182     | 120,- |
| do 2200 | Doplňkový set pro niku, zhotovení na míru                   | stříbrná lesklá = 092 | S29080092     | 630,- |
|         |   | Black Edition = 123   | S29080123     | 630,- |
|         |   | White Edition = 182   | S29080182     | 630,- |
| 2000    | Rozšiřovací profil o 15 mm pro dveře                        | stříbrná lesklá = 092 | 8P2502092     | 860,- |
|         |   | Black Edition = 123   | 8P2502123     | 860,- |
|         |   | White Edition = 182   | 8P2502182     | 860,- |
|         | Rozšiřovací profil o 15 mm pro dveře do niky (strana madla) | stříbrná lesklá = 092 | 8P4302092     | 860,- |
|         |   | Black Edition = 123   | 8P4302123     | 860,- |
|         |   | White Edition = 182   | 8P4302182     | 860,- |

|  | Typ | Tloušťka balíku (P) | Šířka ve složeném stavu (F) | Typ  | Tloušťka balíku (P) | Šířka ve složeném stavu (F) |
|--|-----|---------------------|-----------------------------|------|---------------------|-----------------------------|
|  | 700 | 95-110              | 312                         | 900  | 95-110              | 412                         |
|  | 750 | 95-110              | 337                         | 1000 | 95-110              | 462                         |
|  | 800 | 95-110              | 362                         | 1200 | 95-110              | 562                         |

#### Číslo výrobku a ceny

|               |   |                   |   |                   |   |                   |   |                         |
|---------------|---|-------------------|---|-------------------|---|-------------------|---|-------------------------|
| XXXXXX        | + | XXX               | + | XXX               | + | XXX               | = | XXXXXX.XXX.XXX.XXX      |
| Číslo výrobku |   | Kód barvy         |   | Kód skla          |   | Varianta vybavení |   | Číslo výrobku kompletní |
| Základní cena |   | Barevný příplatek |   | Příplatek za sklo |   | Příplatek:        |   | Celková cena            |

## Solva s nástěnnou lištou 4-úhelník

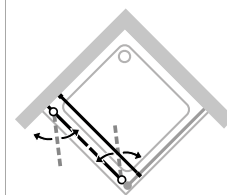
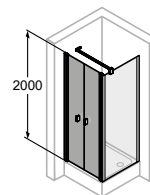


Lítací dveře pro boční stěnu

### Popis produktu

- Pro kombinaci s boční stěnou Solva
- Částečně orámované dveře se dvěma skleněnými křídly. Dveře se otevírají dovnitř a ven
- Zasklení jednovrstvým bezpečnostním sklem tl 6 mm dle DIN EN 12150, volitelně s povrchovou úpravou HÜPPE Anti-Plaque pro snazší údržbu
- Profily z vysoce kvalitního eloxovaného hliníku, madlo z vysoce kvalitního pochromovaného kovu
- Montáž s prahovou lištou (výška 10 mm) pro optimální těsnost nebo bez prahové lišty pro bezbariérový přístup
- Trubkový pant s plynule nastavitelným zvedacím/spouštěcím mechanismem a zdvihem 5 mm
- Možnost nastavení v nástěnném profilu 15 mm
- Průběžné magnetické lišty a těsnící profily a vodorovná těsnící lišta
- Utěsnění dle DIN 14428
- Made in Germany
- Obsah dodávky: upevňovací materiál, montážní návod
- 10-letá ponákové záruka dostupnosti náhradních dílů po získání produktu
- Systém zajištění kvality certifikován dle DIN EN ISO 9001:2015
- Systém managementu hospodaření energií certifikován dle DIN EN 50001:2011

### Montážní možnosti S209



Rohové řešení = dveře + boční stěna

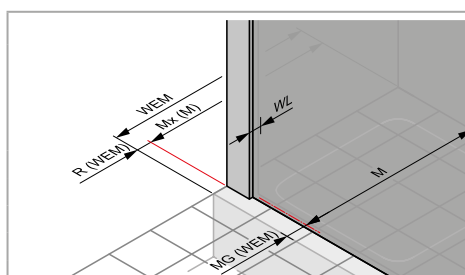
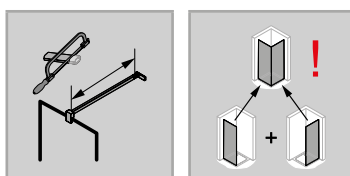
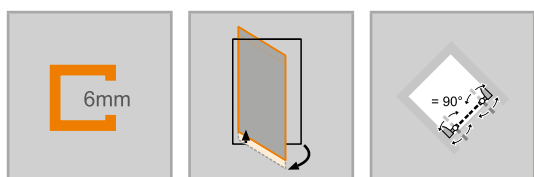
### Min. - Max rozměr



1200-2200



500-1200



### Rozměry

|     |      |
|-----|------|
| WL: | 28   |
| R:  | 15   |
| Mx: | M+15 |
| MG: | 30   |

WEM = Vestavný rozměr vaničky (000)  
M = Montážní rozměr na střed skla (001)  
Uvedte, prosím, při objednávce.

## Lítací dveře pro boční stěnu

### Montáž na sprchovou vaničku

| Výška | Typ  | WEM B    | Šířka vstupu | Číslo výrobku | Cena     |
|-------|------|----------|--------------|---------------|----------|
| 2000  | 800  | 775-805  | 600          | S20901        | 33.600,- |
|       | 900  | 875-905  | 700          | S20902        | 34.240,- |
|       | 1000 | 975-1005 | 800          | S20903        | 35.300,- |

### Montáž na podlahu/dlažbu

| Výška | Typ  | M (střed skla) | Šířka vstupu | Číslo výrobku | Cena     |
|-------|------|----------------|--------------|---------------|----------|
| 2000  | 800  | 745-775        | 600          | S20901        | 33.600,- |
|       | 800  | 785-815        | 600          | S20911        | 33.600,- |
|       | 900  | 845-875        | 700          | S20902        | 34.240,- |
|       | 900  | 885-915        | 700          | S20912        | 34.240,- |
|       | 1000 | 945-975        | 800          | S20903        | 35.300,- |
|       | 1000 | 985-1015       | 800          | S20913        | 35.300,- |

### Zhotovení na míru

| Výška     | Šířka dveřní strany | Číslo výrobku | Cena     |
|-----------|---------------------|---------------|----------|
| 1200-2000 | 500-1200            | S20980        | 39.430,- |
| 2001-2200 | 500-1200            | S20981        | 41.130,- |

Rozsah nastavení = objednaný rozměr - 15 mm / + 15 mm

### Barvy profilů- skla / dekory

| Barvy profilu   | Kód barvy | Příplatek: |
|-----------------|-----------|------------|
| stříbrná lesklá | 092       | 0,-        |
| Black Edition   | 123       | 3.150,-    |
| White Edition   | 182       | 3.150,-    |

| Skla/dekory    | s úpravou Anti-Plaque |            | bez úpravy Anti-Plaque |            |
|----------------|-----------------------|------------|------------------------|------------|
|                | Kód skla              | Příplatek: | Kód skla               | Příplatek: |
| čiré           | 322                   | 0,-        | 321                    | 0,-        |
| Sand Plus      | 316                   | 4.160,-    | 315                    | 4.160,-    |
| Privatima      | 375                   | 4.160,-    | 373                    | 4.160,-    |
| šedé           | 368                   | 4.160,-    | 301                    | 4.160,-    |
| zrcadlové sklo | 381                   | 14.430,-   | 380                    | 14.430,-   |

### Varianta vybavení (volitelné)

| Varianta vybavení                                   | Příplatek:  |
|---|-------------|
| Obloukové madlo (pouze v barvě 092 stříbrná lesklá) | 801 2.520,- |

### Doplňky

| Výška | Barva                                | Číslo výrobku | Cena  |
|-------|--------------------------------------|---------------|-------|
| 2000  | Rozšiřovací profil o 15 mm pro dveře |               |       |
|       | stříbrná lesklá = 092                | 8P2502092     | 860,- |
|       | Black Edition = 123                  | 8P2502123     | 860,- |
|       | White Edition = 182                  | 8P2502182     | 860,- |

### Číslo výrobku a ceny

|               |   |                   |   |                   |   |                   |   |                         |
|---------------|---|-------------------|---|-------------------|---|-------------------|---|-------------------------|
| XXXXXX        | + | XXX               | + | XXX               | + | XXX               | = | XXXXXX.XXX.XXX.XXX      |
| Číslo výrobku |   | Kód barvy         |   | Kód skla          |   | Varianta vybavení |   | Číslo výrobku kompletní |
| Základní cena |   | Barevný příplatek |   | Příplatek za sklo |   | Příplatek:        |   | Celková cena            |



# Solva s nástěnnou lištou 4-úhelník



Křídlové dveře s pevným segmentem, protisegmentem a boční stěnou

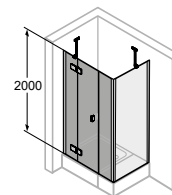
## Popis produktu

- Pro kombinaci s boční stěnou Solva
- Částečně orámované dveře s jedním skleněným křídlem s pevným segmentem a protisegmentem. Dveře se otevírají dovnitř a ven
- Zasklení jednovrstvým bezpečnostním sklem dle DIN EN 12150 tl 6 mm (dveře a protisegment) a tl 8 mm (pevný segment) (šířka protisegmentu >1200 = 8 mm), volitelně s povrchovou úpravou HÜPPE Anti-Plaque pro snazší údržbu
- Se stabilizačními vzpěrami (uvnitř)
- Profily z vysoce kvalitního eloxovaného hliníku, madla a panty z vysoce kvalitního kovu
- Zkosení / výřezy možné
- Včetně HÜPPE Keder-System (upevnění s pomocí těsnícího profilu) - montáž bez viditelných šroubů v oblasti nástěnné lišty
- Možnost nastavení v nástěnném profilu 15 mm

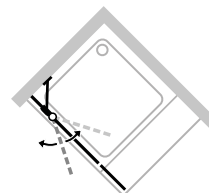
- Zvedací/spouštěcí mechanismus pantu decentně skrytý za krytkou
- Z vnitřní strany zapuštěné panty pro snazší čištění
- Montáž s prahovou lištou (výška 10 mm) pro optimální těsnost nebo bez prahové lišty pro bezbariérový přístup
- Průběžné magnetické lišty a těsnící profily a vodorovná těsnící lišta
- Utěsnění dle DIN 14428
- Made in Germany
- Obsah dodávky: upevňovací materiál, montážní návod
- 10-letá ponákladní záruka dostupnosti náhradních dílů po získání produktu
- Systém zajištění kvality certifikován dle DIN EN ISO 9001:2015
- Systém managementu hospodaření energií certifikován dle DIN EN 50001:2011

**Pozor: Produkty Privatima a SandPlus lze z výrobních důvodů nabízet pouze do šířky 1600 mm**

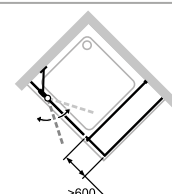
## Montážní možnosti S235



Upevnění vlevo



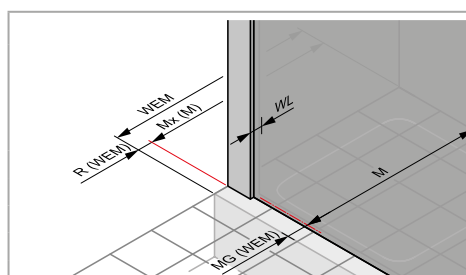
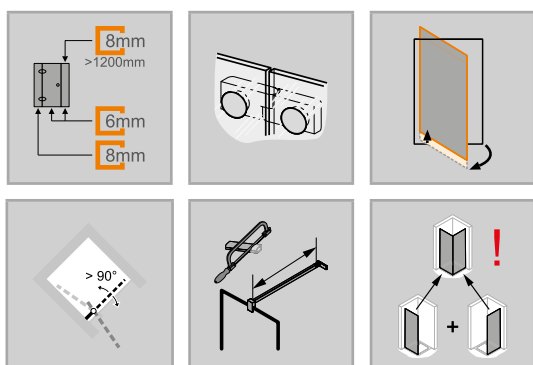
Se stabilizační vzpěrou



S příčnou vzpěrou

## Min. - Max rozměr

|           |         |          |          |
|-----------|---------|----------|----------|
|           |         |          |          |
| 1200-2200 | 200-600 | max. 900 | 200-1800 |



## Rozměry

|     |      |
|-----|------|
| WL: | 24   |
| R:  | 20   |
| Mx: | M+10 |
| MG: | 30   |

WEM = Vestavný rozměr vaničky (000)  
M = Montážní rozměr na střed skla (001)  
Uvedte, prosím, při objednávce.



## Křídlové dveře s pevným segmentem a protisegmentem pro boční stěnu

### Upevnění vlevo

#### Montáž na sprchovou vaničku

| Výška | Typ  | WEM       | Šířka pevného segmentu | Šířka protisegmentu | Šířka vstupu | Číslo výrobku | Cena     |
|-------|------|-----------|------------------------|---------------------|--------------|---------------|----------|
| 2000  | 1100 | 1085-1115 | 265-280                | 233-248             | 570          | S23501        | 34.450,- |
|       | 1200 | 1185-1215 | 265-280                | 233-248             | 670          | S23502        | 34.450,- |
|       | 1300 | 1285-1315 | 265-280                | 233-248             | 770          | S23503        | 34.450,- |
|       | 1400 | 1385-1415 | 365-380                | 233-248             | 770          | S23504        | 35.510,- |
|       | 1500 | 1485-1515 | 365-380                | 233-248             | 870          | S23505        | 35.510,- |
|       | 1600 | 1585-1615 | 365-380                | 333-348             | 870          | S23506        | 36.890,- |
|       | 1700 | 1685-1715 | 465-480                | 333-348             | 870          | S23507        | 36.890,- |
|       | 1800 | 1785-1815 | 465-480                | 433-448             | 870          | S23508        | 37.950,- |

#### Montáž na podlahu/dlažbu

| Výška | Typ  | M (střed skla) | Šířka pevného segmentu | Šířka protisegmentu | Šířka vstupu | Číslo výrobku | Cena     |
|-------|------|----------------|------------------------|---------------------|--------------|---------------|----------|
| 2000  | 1100 | 1055-1085      | 265-280                | 233-248             | 570          | S23501        | 34.450,- |
|       | 1100 | 1085-1115      | 265-280                | 263-278             | 570          | S23511        | 34.450,- |
|       | 1200 | 1155-1185      | 265-280                | 233-248             | 670          | S23502        | 34.450,- |
|       | 1200 | 1185-1215      | 265-280                | 263-278             | 670          | S23512        | 34.450,- |
|       | 1300 | 1255-1285      | 265-280                | 233-248             | 770          | S23503        | 34.450,- |
|       | 1300 | 1285-1315      | 265-280                | 263-278             | 770          | S23513        | 34.450,- |
|       | 1400 | 1355-1385      | 365-380                | 233-248             | 770          | S23504        | 35.510,- |
|       | 1400 | 1385-1415      | 365-380                | 263-278             | 770          | S23514        | 35.510,- |
|       | 1500 | 1455-1485      | 365-380                | 233-248             | 870          | S23505        | 35.510,- |
|       | 1500 | 1485-1515      | 365-380                | 263-278             | 870          | S23515        | 35.510,- |
|       | 1600 | 1555-1585      | 365-380                | 333-348             | 870          | S23506        | 36.890,- |
|       | 1600 | 1585-1615      | 365-680                | 363-378             | 870          | S23516        | 36.890,- |
|       | 1700 | 1655-1685      | 465-480                | 333-348             | 870          | S23507        | 36.890,- |
|       | 1700 | 1685-1715      | 465-480                | 363-378             | 870          | S23517        | 36.890,- |
|       | 1800 | 1755-1785      | 465-480                | 433-448             | 870          | S23508        | 37.950,- |
|       | 1800 | 1785-1815      | 465-480                | 463-478             | 870          | S23518        | 37.950,- |

#### Zhotovení na míru

| Výška     | Šířka dveřní strany | Číslo výrobku | Cena     |
|-----------|---------------------|---------------|----------|
| 1200-2000 | 1100-1500           | S23580        | 39.640,- |
|           | 1501-3300           | S23582        | 41.340,- |
| 2001-2200 | 1100-1500           | S23581        | 43.140,- |
|           | 1501-3300           | S23583        | 44.840,- |

Rozsah nastavení = objednaný rozměr - 15 mm / + 15 mm

Je nutné uvést šířku pevného segmentu a protisegmentu.



Příplatek ke zhotovení na míru za každé zkosení/výřez

**Příplatek:**

**4.180,-**

#### Barvy profilů- skla / dekory

| Barvy profilu   | Kód barvy | Příplatek: |
|-----------------|-----------|------------|
| stříbrná lesklá | 092       | 0,-        |
| Black Edition   | 123       | 6.290,-    |
| White Edition   | 182       | 6.290,-    |

| Skla/dekory    | s úpravou Anti-Plaque |            | bez úpravy Anti-Plaque |            |
|----------------|-----------------------|------------|------------------------|------------|
|                | Kód skla              | Příplatek: | Kód skla               | Příplatek: |
| čiré           | 322                   | 0,-        | 321                    | 0,-        |
| Sand Plus      | 316                   | 8.320,-    | 315                    | 8.320,-    |
| Privatima      | 375                   | 8.320,-    | 373                    | 8.320,-    |
| šedé           | 368                   | 8.320,-    | 301                    | 8.320,-    |
| zrcadlové sklo | 381                   | 14.430,-   | 380                    | 14.430,-   |

#### Varianta vybavení (volitelné)

|   | Varianta vybavení | Příplatek: |
|---|-------------------|------------|
| Obloukové madlo (pouze v barvě 092 stříbrná lesklá) | 801               | 1.250,-    |

#### Doplňky

| Výška | Barva  | Číslo výrobku         | Cena      |       |
|-------|--|-----------------------|-----------|-------|
| 2000  | Rozšiřovací profil o 15 mm na pevný segment / protisegment | stříbrná lesklá = 092 | 8P4202092 | 860,- |
|       | Black Edition = 123  | 8P4202123             | 860,-     |       |
|       | White Edition = 182  | 8P4202182             | 860,-     |       |

#### Číslo výrobku a ceny

|               |   |                   |   |                   |   |                   |   |                         |
|---------------|---|-------------------|---|-------------------|---|-------------------|---|-------------------------|
| XXXXXX        | + | XXX               | + | XXX               | + | XXX               | = | XXXXXX.XXX.XXX.XXX      |
| Číslo výrobku |   | Kód barvy         |   | Kód skla          |   | Varianta vybavení |   | Číslo výrobku kompletní |
| Základní cena |   | Barevný příplatek |   | Příplatek za sklo |   | Příplatek:        |   | Celková cena            |

# Solva s nástěnnou lištou 4-úhelník



Křídlové dveře s pevným segmentem, protisegmentem a boční stěnou

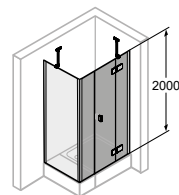
## Popis produktu

- Pro kombinaci s boční stěnou Solva
- Částečně orámované dveře s jedním skleněným křídlem s pevným segmentem a protisegmentem. Dveře se otevírají dovnitř a ven
- Zasklení jednovrstvým bezpečnostním sklem dle DIN EN 12150 tl 6 mm (dveře a protisegment) a tl 8 mm (pevný segment) (šířka protisegmentu >1200 = 8 mm), volitelně s povrchovou úpravou HÜPPE Anti-Plaque pro snazší údržbu
- Se stabilizačními vzpěrami (uvnitř)
- Profily z vysoce kvalitního eloxovaného hliníku, madla a panty z vysoce kvalitního kovu
- Zkosení / výřezy možné
- Včetně HÜPPE Keder-System (upevnění s pomocí těsnícího profilu) - montáž bez viditelných šroubů v oblasti nástěnné lišty
- Možnost nastavení v nástěnném profilu 15 mm

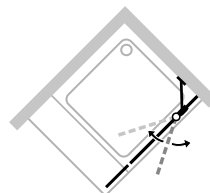
- Zvedací/spouštěcí mechanismus pantu decentně skrytý za krytkou
- Z vnitřní strany zapuštěné panty pro snazší čištění
- Montáž s prahovou lištou (výška 10 mm) pro optimální těsnost nebo bez prahové lišty pro bezbariérový přístup
- Průběžné magnetické lišty a těsnící profily a vodorovná těsnící lišta
- Utěsnění dle DIN 14428
- Made in Germany
- Obsah dodávky: upevňovací materiál, montážní návod
- 10-letá ponákladní záruka dostupnosti náhradních dílů po získání produktu
- Systém zajištění kvality certifikován dle DIN EN ISO 9001:2015
- Systém managementu hospodaření energií certifikován dle DIN EN 50001:2011

**Pozor: Produkty Privatima a SandPlus lze z výrobních důvodů nabízet pouze do šířky 1600 mm**

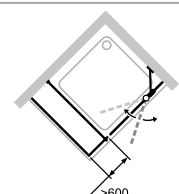
## Montážní možnost S236



Upevnění vpravo



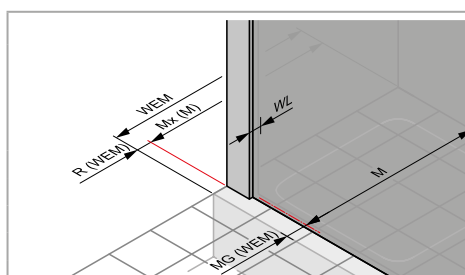
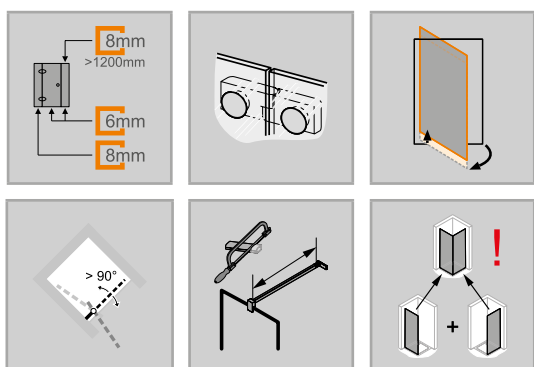
Se stabilizační vzpěrou



S příčnou vzpěrou

## Min. - Max rozměr

|           |          |          |         |
|-----------|----------|----------|---------|
|           |          |          |         |
| 1200-2200 | 200-1800 | max. 900 | 200-600 |



## Rozměry

|     |      |
|-----|------|
| WL: | 24   |
| R:  | 20   |
| Mx: | M+10 |
| MG: | 30   |

WEM = Vestavný rozměr vaničky (000)  
M = Montážní rozměr na střed skla (001)  
Uvedte, prosím, při objednávce.

## Křídlové dveře s pevným segmentem a protisegmentem pro boční stěnu

### Upevnění vpravo

#### Montáž na sprchovou vaničku

| Výška | Typ  | WEM       | Šířka pevného segmentu | Šířka protisegmentu | Šířka vstupu | Číslo výrobku | Cena     |
|-------|------|-----------|------------------------|---------------------|--------------|---------------|----------|
| 2000  | 1100 | 1085-1115 | 265-280                | 233-248             | 570          | S23601        | 34.450,- |
|       | 1200 | 1185-1215 | 265-280                | 233-248             | 670          | S23602        | 34.450,- |
|       | 1300 | 1285-1315 | 265-280                | 233-248             | 770          | S23603        | 34.450,- |
|       | 1400 | 1385-1415 | 365-380                | 233-248             | 770          | S23604        | 35.510,- |
|       | 1500 | 1485-1515 | 365-380                | 233-248             | 870          | S23605        | 35.510,- |
|       | 1600 | 1585-1615 | 365-380                | 333-348             | 870          | S23606        | 36.890,- |
|       | 1700 | 1685-1715 | 465-480                | 333-348             | 870          | S23607        | 36.890,- |
|       | 1800 | 1785-1815 | 465-480                | 433-448             | 870          | S23608        | 37.950,- |

#### Montáž na podlahu/dlažbu

| Výška | Typ  | M (střed skla) | Šířka pevného segmentu | Šířka protisegmentu | Šířka vstupu | Číslo výrobku | Cena     |
|-------|------|----------------|------------------------|---------------------|--------------|---------------|----------|
| 2000  | 1100 | 1055-1085      | 265-280                | 233-248             | 570          | S23601        | 34.450,- |
|       | 1100 | 1085-1115      | 265-280                | 263-278             | 570          | S23611        | 34.450,- |
|       | 1200 | 1155-1185      | 265-280                | 233-248             | 670          | S23602        | 34.450,- |
|       | 1200 | 1185-1215      | 265-280                | 263-278             | 670          | S23612        | 34.450,- |
|       | 1300 | 1255-1285      | 265-280                | 233-248             | 770          | S23603        | 34.450,- |
|       | 1300 | 1285-1315      | 265-280                | 263-278             | 770          | S23613        | 34.450,- |
|       | 1400 | 1355-1385      | 365-380                | 233-248             | 770          | S23604        | 35.510,- |
|       | 1400 | 1385-1415      | 365-380                | 263-278             | 770          | S23614        | 35.510,- |
|       | 1500 | 1455-1485      | 365-380                | 233-248             | 870          | S23605        | 35.510,- |
|       | 1500 | 1485-1515      | 365-380                | 263-278             | 870          | S23615        | 35.510,- |
|       | 1600 | 1555-1685      | 365-380                | 333-348             | 870          | S23606        | 36.890,- |
|       | 1600 | 1585-1615      | 365-380                | 363-378             | 870          | S23616        | 36.890,- |
|       | 1700 | 1655-1685      | 465-480                | 333-348             | 870          | S23607        | 36.890,- |
|       | 1700 | 1685-1715      | 465-480                | 363-378             | 870          | S23617        | 36.890,- |
|       | 1800 | 1755-1785      | 465-480                | 433-448             | 870          | S23608        | 37.950,- |
|       | 1800 | 1785-1815      | 465-480                | 463-478             | 870          | S23618        | 37.950,- |

#### Zhotovení na míru

| Výška     | Šířka dveřní strany | Číslo výrobku | Cena     |
|-----------|---------------------|---------------|----------|
| 1200-2000 | 1100-1500           | S23680        | 39.640,- |
|           | 1501-3300           | S23682        | 41.340,- |
| 2001-2200 | 1100-1500           | S23681        | 43.140,- |
|           | 1501-3300           | S23683        | 44.840,- |

Rozsah nastavení = objednaný rozměr - 15 mm / + 15 mm  
Je nutné uvést šířku pevného segmentu a protisegmentu.



Příplatek ke zhotovení na míru za každé zkosení/výřez

**Příplatek:**

**4.180,-**

#### Barvy profilů- skla / dekory

| Barvy profilu   | Kód barvy | Příplatek: |
|-----------------|-----------|------------|
| stříbrná lesklá | 092       | 0,-        |
| Black Edition   | 123       | 6.290,-    |
| White Edition   | 182       | 6.290,-    |

| Skla/dekory    | s úpravou Anti-Plaque |            | bez úpravy Anti-Plaque |            |
|----------------|-----------------------|------------|------------------------|------------|
|                | Kód skla              | Příplatek: | Kód skla               | Příplatek: |
| čiré           | 322                   | 0,-        | 321                    | 0,-        |
| Sand Plus      | 316                   | 8.320,-    | 315                    | 8.320,-    |
| Privatima      | 375                   | 8.320,-    | 373                    | 8.320,-    |
| šedé           | 368                   | 8.320,-    | 301                    | 8.320,-    |
| zrcadlové sklo | 381                   | 14.430,-   | 380                    | 14.430,-   |

#### Varianta vybavení (volitelné)

|   | Varianta vybavení | Příplatek: |
|---|-------------------|------------|
| Obloukové madlo (pouze v barvě 092 stříbrná lesklá) | 801               | 1.250,-    |

#### Doplňky

| Výška | Barva  | Číslo výrobku         | Cena      |       |
|-------|--|-----------------------|-----------|-------|
| 2000  | Rozšiřovací profil o 15 mm na pevný segment / protisegment | stříbrná lesklá = 092 | 8P4202092 | 860,- |
|       |  | Black Edition = 123   | 8P4202123 | 860,- |
|       |  | White Edition = 182   | 8P4202182 | 860,- |

#### Číslo výrobku a ceny

|               |   |                   |   |                   |   |                   |   |                         |
|---------------|---|-------------------|---|-------------------|---|-------------------|---|-------------------------|
| XXXXXX        | + | XXX               | + | XXX               | + | XXX               | = | XXXXXX.XXX.XXX.XXX      |
| Číslo výrobku |   | Kód barvy         |   | Kód skla          |   | Varianta vybavení |   | Číslo výrobku kompletní |
| Základní cena |   | Barevný příplatek |   | Příplatek za sklo |   | Příplatek:        |   | Celková cena            |

# Solva s nástěnnou lištou 4-úhelník



Boční stěna pro křídlové dveře

## Popis produktu

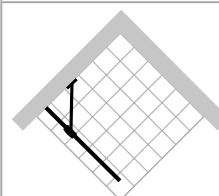
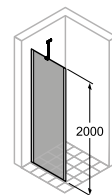
- Pro kombinaci s křídlovými dveřmi/křídlovými sklapovacími dveřmi/křídlovými dveřmi s pevným segmentem/lítacími dveřmi
- Částečně orámovaná boční stěna
- Zasklení jednovrstvým bezpečnostním sklem tl. 6 mm (šířka >1 200 mm = 8 mm) dle DIN EN 12150, volitelně s povrchovou úpravou HÜPPE Anti-Plaque pro snazší údržbu.
- Se stabilizačními vzpěrami (uvnitř)
- Profily z vysoce kvalitního eloxovaného hliníku
- Zkosení / výřezy možné
- Včetně HÜPPE Keder-System (upevnění s pomocí těsnícího profilu) -

- montáž bez viditelných šroubů v oblasti nástěnné lišty
- Možnost nastavení v nástěnném profilu 15 mm
- Utěsnění dle DIN 14428
- Made in Germany
- Obsah dodávky: upevňovací materiál, montážní návod
- 10-letá ponákové záruka dostupnosti náhradních dílů po získání produktu
- Systém zajištění kvality certifikován dle DIN EN ISO 9001:2015
- Systém managementu hospodaření energií certifikován dle DIN EN 50001:2011

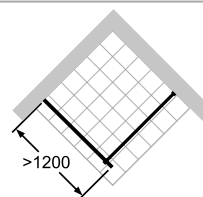
**Boční stěna zkrácená je kombinovatelná jen s dveřmi do niky.**

**Pozor: Produkty Privatima a SandPlus lze z výrobních důvodů nabízet pouze do šířky 1600 mm**

## Montážní možnosti S207



Se stabilizační vzpěrou



S příčnou vzpěrou

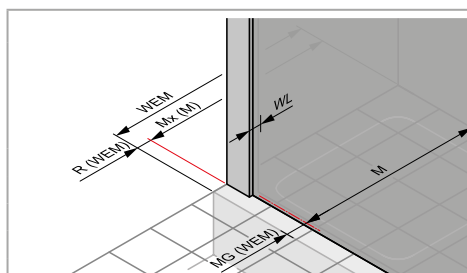
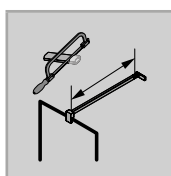
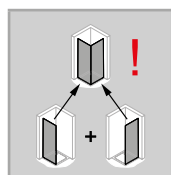
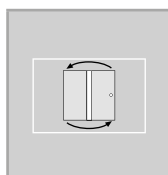
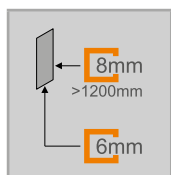
## Min. - Max rozměr



500-2200



200-1800



## Rozměry

|     |     |
|-----|-----|
| WL: | 24  |
| R:  | 20  |
| Mx: | M+9 |
| MG: | 30  |

WEM = Vestavný rozměr vaničky (000)  
M = Montážní rozměr na střed skla (001)  
Uvedte, prosím, při objednávce.

## Boční stěna

### Montáž na sprchovou vaničku

| Výška | Typ  | WEM       | Číslo výrobku | Cena     |
|-------|------|-----------|---------------|----------|
| 2000  | 750  | 735-750   | S20701        | 11.020,- |
|       | 800  | 785-800   | S20702        | 11.240,- |
|       | 900  | 885-900   | S20703        | 11.450,- |
|       | 1000 | 985-1000  | S20704        | 11.450,- |
|       | 1200 | 1185-1200 | S20705        | 11.870,- |

### Montáž na podlahu/dlažbu

| Výška | Typ  | M (střed skla) | Číslo výrobku | Cena     |
|-------|------|----------------|---------------|----------|
| 2000  | 750  | 705-720        | S20701        | 11.020,- |
|       | 750  | 742-757        | S20711        | 11.020,- |
|       | 800  | 755-770        | S20702        | 11.240,- |
|       | 800  | 792-807        | S20712        | 11.240,- |
|       | 900  | 855-870        | S20703        | 11.450,- |
|       | 900  | 892-907        | S20713        | 11.450,- |
|       | 1000 | 955-970        | S20704        | 11.450,- |
|       | 1000 | 992-1007       | S20714        | 11.450,- |
|       | 1200 | 1155-1170      | S20705        | 11.870,- |
|       | 1200 | 1192-1207      | S20715        | 11.870,- |

### Zhotovení na míru

| Výška     | Šířka B   | Typ                        | Číslo výrobku | Cena     |
|-----------|-----------|----------------------------|---------------|----------|
| 1200-2000 | 200-1200  | Přes roh                   | S20780        | 13.250,- |
| 1200-2000 | 1201-1800 | Přes roh                   | S20783        | 13.780,- |
| 2001-2200 | 200-1200  | Přes roh                   | S20782        | 14.310,- |
| 2001-2200 | 1201-1800 | Přes roh                   | S20784        | 14.950,- |
| 500-2000  | 200-1200  | na vanu pro křídlové dveře | S20781        | 13.250,- |
| 500-2000  | 1201-1800 | na vanu pro křídlové dveře | S20785        | 13.780,- |
| 500-2000  | 200-1200  | na vanu pro lítací dveře   | S20786        | 13.250,- |
| 2001-2200 | 200-1200  | na vanu pro křídlové dveře | S20788        | 14.310,- |
| 2001-2200 | 1201-1800 | na vanu pro křídlové dveře | S20789        | 14.950,- |
| 2001-2200 | 200-1200  | na vanu pro lítací dveře   | S20787        | 14.310,- |

Rozsah nastavení = objednaný rozměr - 8 mm / + 7 mm\*\*

Boční stěna zkrácená je kombinovatelná jen s dveřmi do niky.

| Příplatek ke zhotovení na míru za každé zkosení/výřez |  | Příplatek: |
|---|--|------------|
|   |  | 4.180,-    |

### Barvy profilů- skla / dekory

| Barvy profilu   | Kód barvy | Příplatek: |
|-----------------|-----------|------------|
| stříbrná lesklá | 092       | 0,-        |
| Black Edition   | 123       | 3.150,-    |
| White Edition   | 182       | 3.150,-    |

| Skla/dekory    | s úpravou Anti-Plaque |            | bez úpravy Anti-Plaque |            |
|----------------|-----------------------|------------|------------------------|------------|
|                | Kód skla              | Příplatek: | Kód skla               | Příplatek: |
| čiré           | 322                   | 0,-        | 321                    | 0,-        |
| Sand Plus      | 316                   | 4.160,-    | 315                    | 4.160,-    |
| Privatima      | 375                   | 4.160,-    | 373                    | 4.160,-    |
| šedé           | 368                   | 4.160,-    | 301                    | 4.160,-    |
| zrcadlové sklo | 381                   | 14.430,-   | 380                    | 14.430,-   |

### Varianta vybavení (volitelné)

| Varianta vybavení                              | Příplatek: |
|--|------------|
| Select+ nástěnná lišta                         | 881        |
| U varianty vybavení 881 nelze vyrobit zkosení. | 3.400,-    |

### Doplňky

| Výška | Barva  | Číslo výrobku | Cena  |
|-------|--|---------------|-------|
| 2000  | Rozšiřovací profil o 15 mm na pevný segment / protisegment |               |       |
|       | stříbrná lesklá = 092                                      | 8P4202092     | 860,- |
|       | Black Edition = 123  | 8P4202123     | 860,- |
|       | White Edition = 182  | 8P4202182     | 860,- |

### Číslo výrobku a ceny

|               |   |                   |   |                   |   |                   |   |                         |
|---------------|---|-------------------|---|-------------------|---|-------------------|---|-------------------------|
| XXXXXX        | + | XXX               | + | XXX               | + | XXX               | = | XXXXXX.XXX.XXX.XXX      |
| Číslo výrobku |   | Kód barvy         |   | Kód skla          |   | Varianta vybavení |   | Číslo výrobku kompletní |
| Základní cena |   | Barevný příplatek |   | Příplatek za sklo |   | Příplatek:        |   | Celková cena            |

# Solva s nástěnnou lištou 4-úhelník

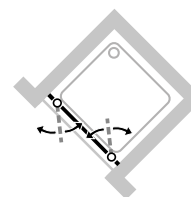
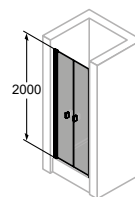


Lítací dveře do niky

## Popis produktu

- Pro montáž do niky
- Částečně orámované dveře se dvěma skleněnými křídly. Dveře se otevírají dovnitř a ven
- Zasklení jednovrstvým bezpečnostním sklem tl 6 mm dle DIN EN 12150, volitelně s povrchovou úpravou HÜPPE Anti-Plaque pro snazší údržbu
- Profily z vysoce kvalitního eloxovaného hliníku, madlo z vysoce kvalitního pochromovaného kovu
- Trubkový pant s plynule nastavitelným zvedacím/spouštěcím mechanismem a zdvihem 5 mm
- Montáž s prahovou lištou (výška 10 mm) pro optimální těsnost nebo bez prahové lišty pro bezbariérový přístup
- Možnost nastavení v nástěnném profilu 15 mm
- Průběžné magnetické lišty a těsnící profily a vodorovná těsnící lišta
- Utěsnění dle DIN 14428
- Made in Germany
- Obsah dodávky: upevňovací materiál, montážní návod
- 10-letá ponákové záruka dostupnosti náhradních dílů po získání produktu
- Systém zajištění kvality certifikován dle DIN EN ISO 9001:2015
- Systém managementu hospodaření energií certifikován dle DIN EN 50001:2011

## Montážní možnosti S208

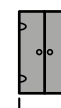


Nika

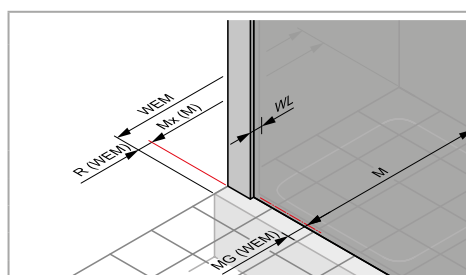
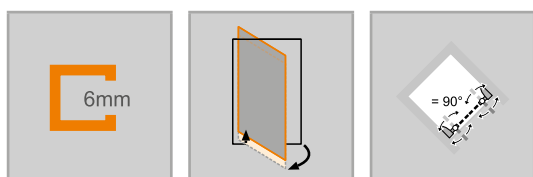
## Min. - Max rozměr



1200-2200



500-1800



## Rozměry

|     |      |
|-----|------|
| WL: | 28   |
| R:  | 15   |
| Mx: | M+15 |
| MG: | 30   |

WEM = Vestavný rozměr vaničky (000)  
M = Montážní rozměr na střed skla (001)  
Uvedte, prosím, při objednávce.



## Lítací dveře pro niku

### Montáž na sprchovou vaničku

| Výška | Typ  | WEM      | Šířka vstupu | Číslo výrobku | Cena     |
|-------|------|----------|--------------|---------------|----------|
| 2000  | 800  | 780-805  | 640          | S20801        | 33.600,- |
|       | 900  | 880-905  | 740          | S20802        | 34.240,- |
|       | 1000 | 980-1005 | 840          | S20803        | 35.300,- |

### Montáž na podlahu/dlažbu

| Výška | Typ  | M (střed skla) | Šířka vstupu | Cena   |          |
|-------|------|----------------|--------------|--------|----------|
| 2000  | 800  | 780-805        | 640          | S20801 | 33.600,- |
|       | 900  | 880-905        | 740          | S20802 | 34.240,- |
|       | 1000 | 980-1005       | 840          | S20803 | 35.300,- |

### Zhotovení na míru

| Výška     | Šířka dveřní strany | Číslo výrobku | Cena     |
|-----------|---------------------|---------------|----------|
| 1200-2000 | 500-1200            | S20880        | 39.430,- |
|           | 1201-1800           | S20882        | 41.130,- |
| 2001-2200 | 500-1200            | S20881        | 42.820,- |
|           | 1201-1800           | S20883        | 44.520,- |

Rozsah nastavení = objednaný rozměr - 13 mm / + 12 mm

### Barvy profilů- skla / dekory

| Barvy profilu   | Kód barvy | Příplatek: |
|-----------------|-----------|------------|
| stříbrná lesklá | 092       | 0,-        |
| Black Edition   | 123       | 3.150,-    |
| White Edition   | 182       | 3.150,-    |

| Skla/dekory    | s úpravou Anti-Plaque |            | bez úpravy Anti-Plaque |            |
|----------------|-----------------------|------------|------------------------|------------|
|                | Kód skla              | Příplatek: | Kód skla               | Příplatek: |
| čiré           | 322                   | 0,-        | 321                    | 0,-        |
| Sand Plus      | 316                   | 4.160,-    | 315                    | 4.160,-    |
| Privatima      | 375                   | 4.160,-    | 373                    | 4.160,-    |
| šedé           | 368                   | 4.160,-    | 301                    | 4.160,-    |
| zrcadlové sklo | 381                   | 14.430,-   | 380                    | 14.430,-   |

### Varianta vybavení (volitelné)

|   | Varianta vybavení | Příplatek: |
|---|-------------------|------------|
| Obloukové madlo (pouze v barvě 092 stříbrná lesklá) | 801               | 2.520,-    |

### Doplňky

| Výška | Barva                                | Číslo výrobku | Cena  |
|-------|--------------------------------------|---------------|-------|
| 2000  | Rozšiřovací profil o 15 mm pro dveře |               |       |
|       | stříbrná lesklá = 092                | 8P2502092     | 860,- |
|       | Black Edition = 123                  | 8P2502123     | 860,- |
|       | White Edition = 182                  | 8P2502182     | 860,- |

### Číslo výrobku a ceny

|               |   |                   |   |                   |   |                   |   |                         |
|---------------|---|-------------------|---|-------------------|---|-------------------|---|-------------------------|
| XXXXXX        | + | XXX               | + | XXX               | + | XXX               | = | XXXXXX.XXX.XXX.XXX      |
| Číslo výrobku |   | Kód barvy         |   | Kód skla          |   | Varianta vybavení |   | Číslo výrobku kompletní |
| Základní cena |   | Barevný příplatek |   | Příplatek za sklo |   | Příplatek:        |   | Celková cena            |



# Solva s nástěnnou lištou 4-úhelník

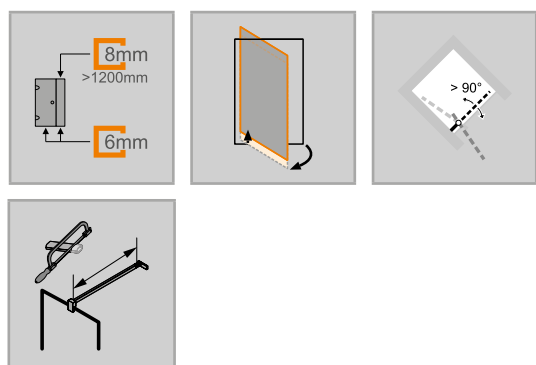


Křídlové dveře s protisegmentem do niky

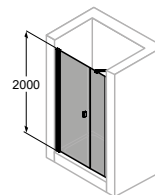
## Popis produktu

- Pro montáž do niky
- Částečně orámované dveře s jedním skleněným křídlem a jedním protisegmentem. Dveře se otevírají dovnitř a ven
- Zasklení jednovrstvým bezpečnostním sklem tl 6 mm (šířka protisegmentu > 1200 = 8 mm) dle DIN EN 12150, volitelně s povrchovou úpravou HÜPPE Anti-Plaque pro snazší údržbu
- Se stabilizačními vzpěrami (uvnitř)
- Profily z vysoce kvalitního eloxovaného hliníku, madlo z vysoce kvalitního pochromovaného kovu
- Zkosení / výřezy možné
- Trubkový pant s plynule nastavitelným zvedacím/spouštěcím mechanismem a zdvihem 5 mm
- Včetně HÜPPE Keder-System (upevnění s pomocí těsnícího profilu) -

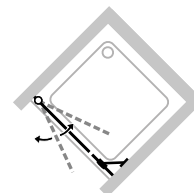
**Pozor: Produkty Privatima a SandPlus lze z výrobních důvodů nabízet pouze do šířky 1600 mm**



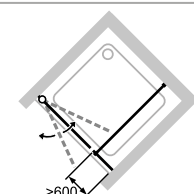
## Montážní možnosti S229



Nika - upevnění vlevo



Se stabilizační vzpěrou



S příčnou vzpěrou

## Min. - Max rozměr

|           |           |          |
|-----------|-----------|----------|
|           |           |          |
| 1200-2000 | max. 1000 | 200-1800 |
| 2001-2200 | max. 900  | 200-1800 |

- montáž bez viditelných šroubů v oblasti nástěnné lišty
- Montáž s prahovou lištou (výška 10 mm) pro optimální těsnost nebo bez prahové lišty pro bezbariérový přístup
- Průběžné magnetické lišty a těsnící profily a vodorovná těsnící lišta
- Možnost nastavení v nástěnném profilu 15 mm
- Utěsnění dle DIN 14428
- Made in Germany
- Obsah dodávky: upevňovací materiál, montážní návod.
- 10-letá ponákladní záruka dostupnosti náhradních dílů po získání produktu
- Systém zajištění kvality certifikován dle DIN EN ISO 9001:2015
- Systém managementu hospodaření energií certifikován dle DIN EN 50001:2011

### Rozměry

|     |      |      |
|-----|------|------|
|     |      |      |
| WL: | 28   | 24   |
| R:  | 15   | 15   |
| Mx: | M+15 | M+15 |
| MG: | 30   | 30   |

WEM = Vestavný rozměr vaničky (000)  
M = Montážní rozměr na střed skla (001)  
Uvedte, prosím, při objednávce.

## Křídlové dveře s protisegmentem do niky

### Upevnění vlevo

#### Montáž na sprchovou vaničku

| Výška | Typ  | WEM       | Šířka protisegmentu | Šířka vstupu | Číslo výrobku | Cena     |
|-------|------|-----------|---------------------|--------------|---------------|----------|
| 2000  | 800  | 785-815   | 232-247             | 480          | S22901        | 27.140,- |
|       | 900  | 885-915   | 232-247             | 580          | S22902        | 27.670,- |
|       | 1000 | 985-1015  | 232-247             | 680          | S22903        | 27.670,- |
|       | 1200 | 1185-1215 | 432-447             | 680          | S22904        | 28.510,- |

#### Montáž na podlahu/dlažbu

| Výška | Typ  | M (střed skla) | Šířka protisegmentu | Šířka vstupu | Číslo výrobku | Cena     |
|-------|------|----------------|---------------------|--------------|---------------|----------|
| 2000  | 800  | 785-815        | 232-247             | 480          | S22901        | 27.140,- |
|       | 900  | 885-915        | 232-247             | 580          | S22902        | 27.670,- |
|       | 1000 | 985-1015       | 232-247             | 680          | S22903        | 27.670,- |
|       | 1200 | 1185-1215      | 432-447             | 680          | S22904        | 28.510,- |

#### Zhotovení na míru

| Výška     | Šířka dveřní strany | Číslo výrobku | Cena     |
|-----------|---------------------|---------------|----------|
| 1200-2000 | 700-1200            | S22980        | 31.910,- |
|           | 1201-2800           | S22982        | 33.280,- |
| 2001-2200 | 700-1200            | S22981        | 34.660,- |
|           | 1201-2700           | S22983        | 36.040,- |

Rozsah nastavení = objednaný rozměr - 15 mm / + 15 mm

| Příplatek:  |   |
|---|---|
|  | Příplatek ke zhotovení na míru za každé zkosení/výřez |
| <b>4.180,-</b>  |   |

#### Barvy profilů- skla / dekory

| Barvy profilu   | Kód barvy | Příplatek: |
|-----------------|-----------|------------|
| stříbrná lesklá | 092       | 0,-        |
| Black Edition   | 123       | 3.150,-    |
| White Edition   | 182       | 3.150,-    |

| Skla/dekory    | s úpravou Anti-Plaque |            | bez úpravy Anti-Plaque |            |
|----------------|-----------------------|------------|------------------------|------------|
|                | Kód skla              | Příplatek: | Kód skla               | Příplatek: |
| čiré           | 322                   | 0,-        | 321                    | 0,-        |
| Sand Plus      | 316                   | 4.160,-    | 315                    | 4.160,-    |
| Privatima      | 375                   | 4.160,-    | 373                    | 4.160,-    |
| šedé           | 368                   | 4.160,-    | 301                    | 4.160,-    |
| zrcadlové sklo | 381                   | 14.430,-   | 380                    | 14.430,-   |

#### Varianta vybavení (volitelné)

| Varianta vybavení                                   | Příplatek: |
|---|------------|
| Obloukové madlo (pouze v barvě 092 stříbrná lesklá) | 801        |
|   | 1.250,-    |

#### Doplňky

| Výška  | Barva                                | Číslo výrobku | Cena  |
|--|--------------------------------------|---------------|-------|
| 2000   | Rozšiřovací profil o 15 mm pro dveře |               |       |
|  | stříbrná lesklá = 092                | 8P2502092     | 860,- |
|  | Black Edition = 123                  | 8P2502123     | 860,- |
|  | White Edition = 182                  | 8P2502182     | 860,- |
|  | stříbrná lesklá = 092                | 8P4202092     | 860,- |
|  | Black Edition = 123                  | 8P4202123     | 860,- |
| Rozšiřovací profil o 15 mm na pevný segment / protisegment |                                      |               |       |
|  | White Edition = 182                  | 8P4202182     | 860,- |

#### Číslo výrobku a ceny

|               |   |                   |   |                   |   |                   |   |                         |
|---------------|---|-------------------|---|-------------------|---|-------------------|---|-------------------------|
| XXXXXX        | + | XXX               | + | XXX               | + | XXX               | = | XXXXXX.XXX.XXX.XXX      |
| Číslo výrobku |   | Kód barvy         |   | Kód skla          |   | Varianta vybavení |   | Číslo výrobku kompletní |
| Základní cena |   | Barevný příplatek |   | Příplatek za sklo |   | Příplatek:        |   | Celková cena            |

# Solva s nástěnnou lištou 4-úhelník

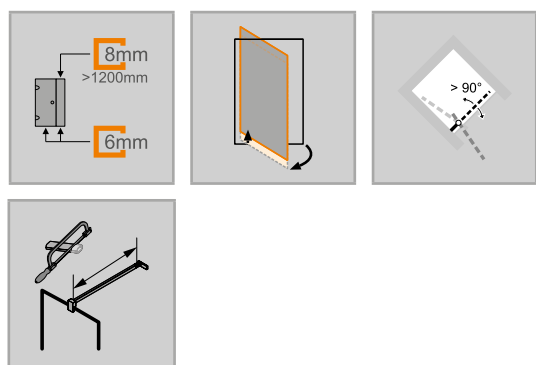


Křídlové dveře s protisegmentem do niky

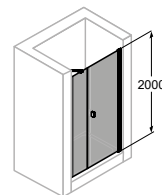
## Popis produktu

- Pro montáž do niky
- Částečně orámované dveře s jedním skleněným křídlem a jedním protisegmentem. Dveře se otevírají dovnitř a ven
- Zasklení jednovrstvým bezpečnostním sklem tl 6 mm (šířka protisegmentu > 1200 = 8 mm) dle DIN EN 12150, volitelně s povrchovou úpravou HÜPPE Anti-Plaque pro snazší údržbu
- Se stabilizačními vzpěrami (uvnitř)
- Profily z vysoce kvalitního eloxovaného hliníku, madlo z vysoce kvalitního pochromovaného kovu
- Zkosení / výřezy možné
- Trubkový pant s plynule nastavitelným zvedacím/spouštěcím mechanismem a zdvihem 5 mm
- Včetně HÜPPE Keder-System (upevnění s pomocí těsnícího profilu) -

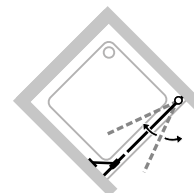
**Pozor: Produkty Privatima a SandPlus lze z výrobních důvodů nabízet pouze do šířky 1600 mm**



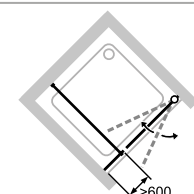
## Montážní možnosti S230



Nika - upevnění vpravo



Se stabilizační vzpěrou



S příčnou vzpěrou

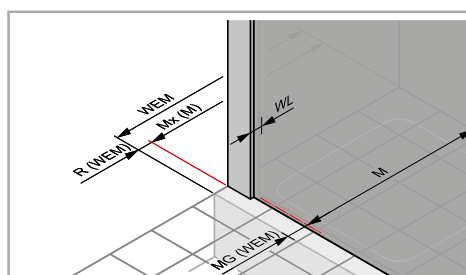
## Min. - Max rozměr

|           |           |          |
|-----------|-----------|----------|
|           |           |          |
| 1200-2000 | max. 1000 | 200-1800 |
| 2001-2200 | max. 900  | 200-1800 |

- montáž bez viditelných šroubů v oblasti nástěnné lišty
- Montáž s prahovou lištou (výška 10 mm) pro optimální těsnost nebo bez prahové lišty pro bezbariérový přístup
- Průběžné magnetické lišty a těsnící profily a vodorovná těsnící lišta
- Možnost nastavení v nástěnném profilu 15 mm
- Utěsnění dle DIN 14428
- Made in Germany
- Obsah dodávky: upevňovací materiál, montážní návod.
- 10-letá ponákladní záruka dostupnosti náhradních dílů po získání produktu
- Systém zajištění kvality certifikován dle DIN EN ISO 9001:2015
- Systém managementu hospodaření energií certifikován dle DIN EN 50001:2011

## Rozměry

|     |      |      |
|-----|------|------|
|     |      |      |
| WL: | 28   | 24   |
| R:  | 15   | 15   |
| Mx: | M+15 | M+15 |
| MG: | 30   | 30   |



WEM = Vestavný rozměr vaničky (000)  
M = Montážní rozměr na střed skla (001)  
Uvedte, prosím, při objednávce.

## Křídlové dveře s protisegmentem do niky

### Upevnění vpravo

#### Montáž na sprchovou vaničku

| Výška | Typ  | WEM       | Šířka protisegmentu | Šířka vstupu | Číslo výrobku | Cena     |
|-------|------|-----------|---------------------|--------------|---------------|----------|
| 2000  | 800  | 785-815   | 232-247             | 480          | S23001        | 27.140,- |
|       | 900  | 885-915   | 232-247             | 580          | S23002        | 27.670,- |
|       | 1000 | 985-1015  | 232-247             | 680          | S23003        | 27.670,- |
|       | 1200 | 1185-1215 | 432-447             | 680          | S23004        | 28.510,- |

#### Montáž na podlahu/dlažbu

| Výška | Typ  | M (střed skla) | Šířka protisegmentu | Šířka vstupu | Číslo výrobku | Cena     |
|-------|------|----------------|---------------------|--------------|---------------|----------|
| 2000  | 800  | 785-815        | 232-247             | 480          | S23001        | 27.140,- |
|       | 900  | 885-915        | 232-247             | 580          | S23002        | 27.670,- |
|       | 1000 | 985-1015       | 232-247             | 680          | S23003        | 27.670,- |
|       | 1200 | 1185-1215      | 432-447             | 680          | S23004        | 28.510,- |

#### Zhotovení na míru

| Výška     | Šířka dveřní strany | Číslo výrobku | Cena     |
|-----------|---------------------|---------------|----------|
| 1200-2000 | 700-1200            | S23080        | 31.910,- |
|           | 1201-2800           | S23082        | 33.280,- |
| 2001-2200 | 700-1200            | S23081        | 34.660,- |
|           | 1201-2700           | S23083        | 36.040,- |

Rozsah nastavení = objednaný rozměr - 15 mm / + 15 mm

| Příplatek:  |   |
|---|---|
|  | Příplatek ke zhotovení na míru za každé zkosení/výřez |
| <b>4.180,-</b>  |   |

#### Barvy profilů- skla / dekory

| Barvy profilu   | Kód barvy | Příplatek: |
|-----------------|-----------|------------|
| stříbrná lesklá | 092       | 0,-        |
| Black Edition   | 123       | 3.150,-    |
| White Edition   | 182       | 3.150,-    |

| Skla/dekory    | s úpravou Anti-Plaque |            | bez úpravy Anti-Plaque |            |
|----------------|-----------------------|------------|------------------------|------------|
|                | Kód skla              | Příplatek: | Kód skla               | Příplatek: |
| čiré           | 322                   | 0,-        | 321                    | 0,-        |
| Sand Plus      | 316                   | 4.160,-    | 315                    | 4.160,-    |
| Privatima      | 375                   | 4.160,-    | 373                    | 4.160,-    |
| šedé           | 368                   | 4.160,-    | 301                    | 4.160,-    |
| zrcadlové sklo | 381                   | 14.430,-   | 380                    | 14.430,-   |

#### Varianta vybavení (volitelné)

| Varianta vybavení                                   | Příplatek:     |
|---|----------------|
| Obloukové madlo (pouze v barvě 092 stříbrná lesklá) | 801            |
|   | <b>1.250,-</b> |

#### Doplňky

| Výška  | Barva                                | Číslo výrobku | Cena  |
|--|--------------------------------------|---------------|-------|
| 2000   | Rozšiřovací profil o 15 mm pro dveře |               |       |
|  | stříbrná lesklá = 092                | 8P2502092     | 860,- |
|  | Black Edition = 123                  | 8P2502123     | 860,- |
|  | White Edition = 182                  | 8P2502182     | 860,- |
|  | stříbrná lesklá = 092                | 8P4202092     | 860,- |
|  | Black Edition = 123                  | 8P4202123     | 860,- |
| Rozšiřovací profil o 15 mm na pevný segment / protisegment |                                      |               |       |
|  | White Edition = 182                  | 8P4202182     | 860,- |

#### Číslo výrobku a ceny

|               |   |                   |   |                   |   |                   |   |                         |
|---------------|---|-------------------|---|-------------------|---|-------------------|---|-------------------------|
| XXXXXX        | + | XXX               | + | XXX               | + | XXX               | = | XXXXXX.XXX.XXX.XXX      |
| Číslo výrobku |   | Kód barvy         |   | Kód skla          |   | Varianta vybavení |   | Číslo výrobku kompletní |
| Základní cena |   | Barevný příplatek |   | Příplatek za sklo |   | Příplatek:        |   | Celková cena            |

# Solva s nástěnnou lištou 4-úhelník



Křídlové dveře s pevným segmentem a protisegmentem do niky

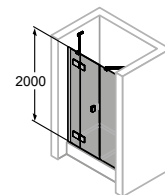
## Popis produktu

- Pro montáž do niky
- Částečně orámované dveře s jedním skleněným křídlem s pevným segmentem a protisegmentem. Dveře se otevírají dovnitř a ven
- Zasklení jednovrstvým bezpečnostním sklem dle DIN EN 12150 tl 6 mm (dveře a protisegment) a tl 8 mm (pevný segment) (šířka protisegmentu >1200 = 8 mm), volitelně s povrchovou úpravou HÜPPE Anti-Plaque pro snazší údržbu
- Se stabilizačními vzpěrami (uvnitř)
- Profily z vysoce kvalitního eloxovaného hliníku, madla a panty z vysoce kvalitního kovu
- Zkosení / výřezy možné
- Zvedací/spouštěcí mechanismus pantu decentně skrytý za krytkou
- Včetně HÜPPE Keder-System (upevnění s pomocí těsnícího profilu) - montáž bez viditelných šroubů v oblasti nástěnné lišty

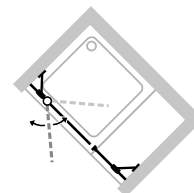
- Možnost nastavení v nástěnném profilu 15 mm
- Z vnitřní strany zapuštěné panty pro snazší čištění
- Montáž s prahovou lištou (výška 10 mm) pro optimální těsnost nebo bez prahové lišty pro bezbariérový přístup
- Průběžné magnetické lišty a těsnící profily a vodorovná těsnící lišta
- Utěsnění dle DIN 14428
- Made in Germany
- Obsah dodávky: upevňovací materiál, montážní návod
- 10-letá ponákuční záruka dostupnosti náhradních dílů po získání produktu
- Systém zajištění kvality certifikován dle DIN EN ISO 9001:2015
- Systém managementu hospodaření energií certifikován dle DIN EN 50001:2011

**Pozor: Produkty Privatima a SandPlus lze z výrobních důvodů nabízet pouze do šířky 1600 mm**

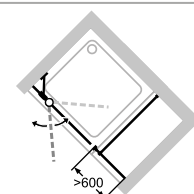
## Montážní možnosti S231



Upevnění vlevo



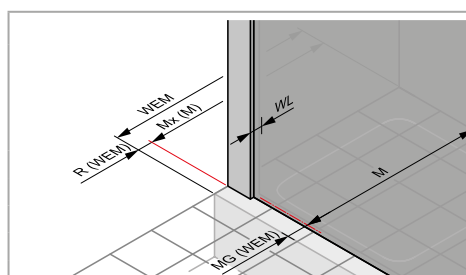
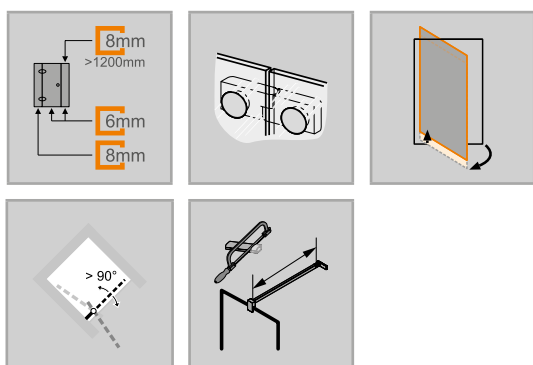
Se stabilizační vzpěrou



S příčnou vzpěrou

## Min. - Max rozměr

|           |         |          |          |
|-----------|---------|----------|----------|
|           |         |          |          |
| 1200-2200 | 200-600 | max. 900 | 200-1800 |



## Rozměry

|     |      |
|-----|------|
| WL: | 28   |
| R:  | 15   |
| Mx: | M+15 |
| MG: | 30   |

WEM = Vestavný rozměr vaničky (000)  
M = Montážní rozměr na střed skla (001)  
Uvedte, prosím, při objednávce.

## Křídlové dveře s pevným segmentem a protisegmentem do niky

### Upevnění vlevo

#### Montáž na sprchovou vaničku

| Výška | Typ  | WEM       | Šířka pevného segmentu | Šířka protisegmentu | Šířka vstupu | Číslo výrobku | Cena     |
|-------|------|-----------|------------------------|---------------------|--------------|---------------|----------|
| 2000  | 1100 | 1085-1115 | 265-280                | 233-248             | 570          | S23101        | 34.450,- |
|       | 1200 | 1185-1215 | 265-280                | 233-248             | 670          | S23102        | 34.450,- |
|       | 1300 | 1285-1315 | 265-280                | 233-248             | 770          | S23103        | 34.450,- |
|       | 1400 | 1385-1415 | 365-380                | 233-248             | 770          | S23104        | 35.510,- |
|       | 1500 | 1485-1515 | 365-380                | 233-248             | 870          | S23105        | 35.510,- |
|       | 1600 | 1585-1615 | 365-380                | 333-348             | 870          | S23106        | 36.890,- |
|       | 1700 | 1685-1715 | 465-480                | 333-348             | 870          | S23107        | 36.890,- |
|       | 1800 | 1785-1815 | 465-480                | 433-448             | 870          | S23108        | 37.950,- |

#### Montáž na podlahu/dlažbu

| Výška | Typ  | M (střed skla) | Šířka pevného segmentu | Šířka protisegmentu | Šířka vstupu | Číslo výrobku | Cena     |
|-------|------|----------------|------------------------|---------------------|--------------|---------------|----------|
| 2000  | 1100 | 1085-1115      | 265-280                | 233-248             | 570          | S23101        | 34.450,- |
|       | 1200 | 1185-1215      | 265-280                | 233-248             | 670          | S23102        | 34.450,- |
|       | 1300 | 1285-1315      | 265-280                | 233-248             | 770          | S23103        | 34.450,- |
|       | 1400 | 1385-1415      | 365-380                | 233-248             | 770          | S23104        | 35.510,- |
|       | 1500 | 1485-1515      | 365-380                | 233-248             | 870          | S23105        | 35.510,- |
|       | 1600 | 1585-1615      | 365-380                | 333-348             | 870          | S23106        | 36.890,- |
|       | 1700 | 1685-1715      | 465-480                | 333-348             | 870          | S23107        | 36.890,- |
|       | 1800 | 1785-1815      | 465-480                | 433-448             | 870          | S23108        | 37.950,- |

#### Zhotovení na míru

| Výška     | Šířka dveřní strany | Číslo výrobku | Cena     |
|-----------|---------------------|---------------|----------|
| 1200-2000 | 1100-1500           | S23180        | 39.640,- |
|           | 1501-3300           | S23182        | 41.340,- |
| 2001-2200 | 1100-1500           | S23181        | 43.140,- |
|           | 1501-3300           | S23183        | 44.840,- |

Rozsah nastavení = objednaný rozměr - 15 mm / + 15 mm

Je nutné uvést šířku pevného segmentu a protisegmentu.



Příplatek ke zhotovení na míru za každé zkosení/výřez

**Příplatek:**

**4.180,-**

#### Barvy profilů- skla / dekory

| Barvy profilu   | Kód barvy | Příplatek: |
|-----------------|-----------|------------|
| stříbrná lesklá | 092       | 0,-        |
| Black Edition   | 123       | 6.290,-    |
| White Edition   | 182       | 6.290,-    |

| Skla/dekory    | s úpravou Anti-Plaque |            | bez úpravy Anti-Plaque |            |
|----------------|-----------------------|------------|------------------------|------------|
|                | Kód skla              | Příplatek: | Kód skla               | Příplatek: |
| čiré           | 322                   | 0,-        | 321                    | 0,-        |
| Sand Plus      | 316                   | 8.320,-    | 315                    | 8.320,-    |
| Privatima      | 375                   | 8.320,-    | 373                    | 8.320,-    |
| šedé           | 368                   | 8.320,-    | 301                    | 8.320,-    |
| zrcadlové sklo | 381                   | 14.430,-   | 380                    | 14.430,-   |

#### Varianta vybavení (volitelné)

|   | Varianta vybavení | Příplatek: |
|---|-------------------|------------|
| Obloukové madlo (pouze v barvě 092 stříbrná lesklá) | 801               | 1.250,-    |

#### Doplňky

| Výška | Barva  | Číslo výrobku | Cena  |
|-------|--|---------------|-------|
| 2000  | Rozšiřovací profil o 15 mm na pevný segment / protisegment |               |       |
|       | stříbrná lesklá = 092                                      | 8P4202092     | 860,- |
|       | Black Edition = 123  | 8P4202123     | 860,- |
|       | White Edition = 182  | 8P4202182     | 860,- |

#### Číslo výrobku a ceny

|               |   |                   |   |                   |   |                   |   |                         |
|---------------|---|-------------------|---|-------------------|---|-------------------|---|-------------------------|
| XXXXXX        | + | XXX               | + | XXX               | + | XXX               | = | XXXXXX.XXX.XXX.XXX      |
| Číslo výrobku |   | Kód barvy         |   | Kód skla          |   | Varianta vybavení |   | Číslo výrobku kompletní |
| Základní cena |   | Barevný příplatek |   | Příplatek za sklo |   | Příplatek:        |   | Celková cena            |



# Solva s nástěnnou lištou 4-úhelník



Křídlové dveře s pevným segmentem a protisegmentem do niky

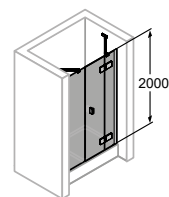
## Popis produktu

- Pro montáž do niky
- Částečně orámované dveře s jedním skleněným křídlem s pevným segmentem a protisegmentem. Dveře se otevírají dovnitř a ven
- Zasklení jednovrstvým bezpečnostním sklem dle DIN EN 12150 tl 6 mm (dveře a protisegment) a tl 8 mm (pevný segment) (šířka protisegmentu >1200 = 8 mm), volitelně s povrchovou úpravou HÜPPE Anti-Plaque pro snazší údržbu
- Se stabilizačními vzpěrami (uvnitř)
- Profily z vysoce kvalitního eloxovaného hliníku, madla a panty z vysoce kvalitního kovu
- Zkosení / výřezy možné
- Možnost nastavení v nástěnném profilu 15 mm
- Zvedací/spouštěcí mechanismus pantu decentně skrytý za krytkou
- Včetně HÜPPE Keder-System (upevnění s pomocí těsnícího profilu) -

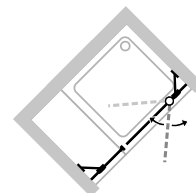
- montáž bez viditelných šroubů v oblasti nástěnné lišty
- Z vnitřní strany zapuštěné panty pro snazší čištění
- Montáž s prahovou lištou (výška 10 mm) pro optimální těsnost nebo bez prahové lišty pro bezbariérový přístup
- Průběžné magnetické lišty a těsnící profily a vodorovná těsnící lišta
- Utěsnění dle DIN 14428
- Made in Germany
- Obsah dodávky: upevňovací materiál, montážní návod
- 10-letá ponákladní záruka dostupnosti náhradních dílů po získání produktu
- Systém zajištění kvality certifikován dle DIN EN ISO 9001:2015
- Systém managementu hospodaření energií certifikován dle DIN EN 50001:2011

**Pozor: Produkty Privatima a SandPlus lze z výrobních důvodů nabízet pouze do šířky 1600 mm**

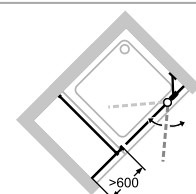
## Montážní možnosti S232



Upevnění vpravo



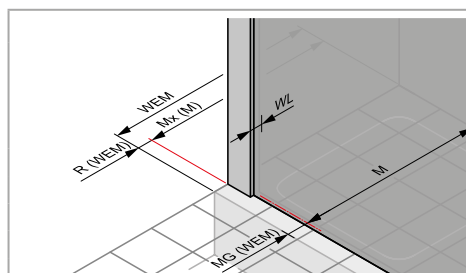
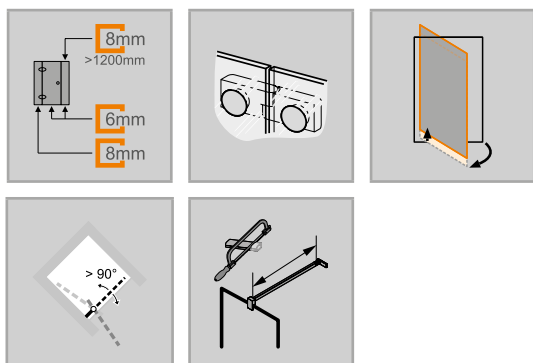
Se stabilizační vzpěrou



S příčnou vzpěrou

## Min. - Max rozměr

|           |          |          |         |
|-----------|----------|----------|---------|
|           |          |          |         |
| 1200-2200 | 200-1800 | max. 900 | 200-600 |



## Rozměry

|     |      |
|-----|------|
| WL: | 28   |
| R:  | 15   |
| Mx: | M+15 |
| MG: | 30   |

WEM = Vestavný rozměr vaničky (000)  
M = Montážní rozměr na střed skla (001)  
Uvedte, prosím, při objednávce.



## Křídlové dveře s pevným segmentem a protisegmentem do niky

### Upevnění vpravo

#### Montáž na sprchovou vaničku

| Výška | Typ  | WEM       | Šířka pevného segmentu | Šířka protisegmentu | Šířka vstupu | Číslo výrobku | Cena     |
|-------|------|-----------|------------------------|---------------------|--------------|---------------|----------|
| 2000  | 1100 | 1085-1115 | 265-280                | 233-248             | 570          | S23201        | 34.450,- |
|       | 1200 | 1185-1215 | 265-280                | 233-248             | 670          | S23202        | 34.450,- |
|       | 1300 | 1285-1315 | 265-280                | 233-248             | 770          | S23203        | 34.450,- |
|       | 1400 | 1385-1415 | 365-380                | 233-248             | 770          | S23204        | 35.510,- |
|       | 1500 | 1485-1515 | 365-380                | 233-248             | 870          | S23205        | 35.510,- |
|       | 1600 | 1585-1615 | 365-380                | 333-348             | 870          | S23206        | 36.890,- |
|       | 1700 | 1685-1715 | 465-480                | 333-348             | 870          | S23207        | 36.890,- |
|       | 1800 | 1785-1815 | 465-480                | 433-448             | 870          | S23208        | 37.950,- |

#### Montáž na podlahu/dlažbu

| Výška | Typ  | M (střed skla) | Šířka pevného segmentu | Šířka protisegmentu | Šířka vstupu | Číslo výrobku | Cena     |
|-------|------|----------------|------------------------|---------------------|--------------|---------------|----------|
| 2000  | 1100 | 1085-1115      | 265-280                | 233-248             | 570          | S23201        | 34.450,- |
|       | 1200 | 1185-1215      | 265-280                | 233-248             | 670          | S23202        | 34.450,- |
|       | 1300 | 1285-1315      | 265-280                | 233-248             | 770          | S23203        | 34.450,- |
|       | 1400 | 1385-1415      | 365-380                | 233-248             | 770          | S23204        | 35.510,- |
|       | 1500 | 1485-1515      | 365-380                | 233-248             | 870          | S23205        | 35.510,- |
|       | 1600 | 1585-1615      | 365-380                | 333-348             | 870          | S23206        | 36.890,- |
|       | 1700 | 1685-1715      | 465-480                | 333-348             | 870          | S23207        | 36.890,- |
|       | 1800 | 1785-1815      | 465-480                | 433-448             | 870          | S23208        | 37.950,- |

#### Zhotovení na míru

| Výška     | Šířka dveřní strany | Číslo výrobku | Cena     |
|-----------|---------------------|---------------|----------|
| 1200-2000 | 1100-1500           | S23280        | 39.640,- |
|           | 1501-3300           | S23282        | 41.340,- |
| 2001-2200 | 1100-1500           | S23281        | 43.140,- |
|           | 1501-3300           | S23283        | 44.840,- |

Rozsah nastavení = objednaný rozměr - 15 mm / + 15 mm

Je nutné uvést šířku pevného segmentu a protisegmentu.

|   |   |                   |
|---|---|-------------------|
|  | Příplatek ke zhotovení na míru za každé zkosení/výřez | <b>Příplatek:</b> |
|   |   | <b>4.180,-</b>    |

#### Barvy profilů- skla / dekory

| Barvy profilu   | Kód barvy | Příplatek: |
|-----------------|-----------|------------|
| stříbrná lesklá | 092       | 0,-        |
| Black Edition   | 123       | 6.290,-    |
| White Edition   | 182       | 6.290,-    |

| Skla/dekory    | s úpravou Anti-Plaque |            | bez úpravy Anti-Plaque |            |
|----------------|-----------------------|------------|------------------------|------------|
|                | Kód skla              | Příplatek: | Kód skla               | Příplatek: |
| čiré           | 322                   | 0,-        | 321                    | 0,-        |
| Sand Plus      | 316                   | 8.320,-    | 315                    | 8.320,-    |
| Privatima      | 375                   | 8.320,-    | 373                    | 8.320,-    |
| šedé           | 368                   | 8.320,-    | 301                    | 8.320,-    |
| zrcadlové sklo | 381                   | 14.430,-   | 380                    | 14.430,-   |

#### Varianta vybavení (volitelné)

|   | Varianta vybavení | Příplatek: |
|---|-------------------|------------|
| Obloukové madlo (pouze v barvě 092 stříbrná lesklá) | 801               | 1.250,-    |

#### Doplňky

| Výška | Barva  | Číslo výrobku | Cena  |
|-------|--|---------------|-------|
| 2000  | Rozšiřovací profil o 15 mm na pevný segment / protisegment |               |       |
|       | stříbrná lesklá = 092                                      | 8P4202092     | 860,- |
|       | Black Edition = 123  | 8P4202123     | 860,- |
|       | White Edition = 182  | 8P4202182     | 860,- |

#### Číslo výrobku a ceny

|               |   |                   |   |                   |   |                   |   |                         |
|---------------|---|-------------------|---|-------------------|---|-------------------|---|-------------------------|
| XXXXXX        | + | XXX               | + | XXX               | + | XXX               | = | XXXXXX.XXX.XXX.XXX      |
| Číslo výrobku |   | Kód barvy         |   | Kód skla          |   | Varianta vybavení |   | Číslo výrobku kompletní |
| Základní cena |   | Barevný příplatek |   | Příplatek za sklo |   | Příplatek:        |   | Celková cena            |

# Solva s nástěnnou lištou 4-úhelník

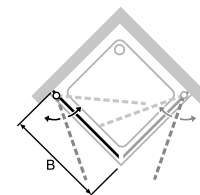
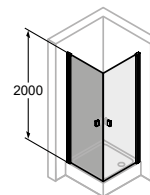


Křídlové dveře rohový vstup

## Popis produktu

- Pro kombinaci k rohovému vstupu
- Částečně orámované dveře s jedním skleněným křídlem. Dveře se otevírají dovnitř a ven
- Zasklení jednovrstvým bezpečnostním sklem tl 6 mm dle DIN EN 12150, volitelně s povrchovou úpravou HÜPPE Anti-Plaque pro snazší údržbu
- Profily z vysoce kvalitního eloxovaného hliníku, madlo z vysoce kvalitního pochromovaného kovu
- Zkosení možná
- Možnost nastavení v nástěnném profilu 15 mm
- Trubkový pant s plynule nastavitelným zvedacím/spouštěcím mechanismem a zdvihem 5 mm
- Montáž s prahovou lištou (výška 10 mm) pro optimální těsnost nebo bez prahové lišty pro bezbariérový přístup
- Průběžné magnetické lišty a těsnicí profily a vodorovná těsnící lišta
- Utěsnění dle DIN 14428
- Made in Germany
- Obsah dodávky: upevňovací materiál, montážní návod
- 10-letá ponákladní záruka dostupnosti náhradních dílů po získání produktu
- Systém zajištění kvality certifikován dle DIN EN ISO 9001:2015
- Systém managementu hospodaření energií certifikován dle DIN EN 50001:2011

## Montážní možnost S211



Upevnění vlevo

Rohový vstup = dveře + dveře

## Min. - Max rozměr

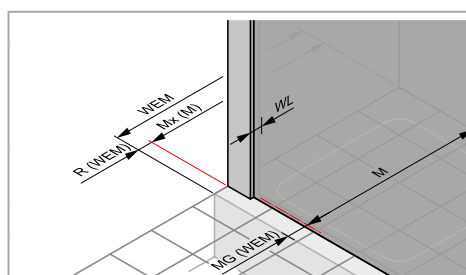
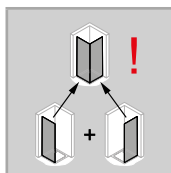
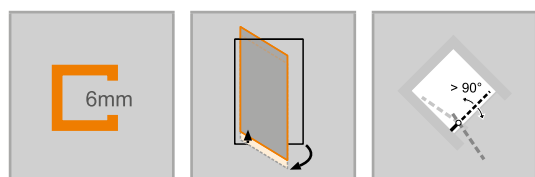


1200-2000

500-1100

2001-2200

500-900



## Rozměry

WL: 28  
R: 15  
Mx: M+15  
MG: 30

WEM = Vestavný rozměr vaničky (000)  
M = Montážní rozměr na střed skla (001)  
Uvedte, prosím, při objednávce.

## Křídlové dveře pro rohový vstup (1/2)

### Upevnění vlevo

#### Montáž na sprchovou vaničku

| Výška | Typ  | WEM      | Šířka vstupu | Číslo výrobku | Cena     |
|-------|------|----------|--------------|---------------|----------|
| 2000  | 800  | 785-800  | 960          | S21101        | 23.960,- |
|       | 900  | 885-900  | 1100         | S21102        | 24.380,- |
|       | 1000 | 985-1000 | 1242         | S21103        | 25.120,- |

POZOR: Kompletní rohový vstup se skládá ze dvou objednacích čísel

#### Montáž na podlahu/dlažbu

| Výška | Typ  | M (střed skla) | Šířka vstupu | Číslo výrobku | Cena     |
|-------|------|----------------|--------------|---------------|----------|
| 2000  | 800  | 755-770        | 960          | S21101        | 23.960,- |
|       |      | 792-807        | 1002         | S21111        | 23.960,- |
|       | 900  | 855-870        | 1100         | S21102        | 24.380,- |
|       |      | 892-907        | 1142         | S21112        | 24.380,- |
|       | 1000 | 955-970        | 1242         | S21103        | 25.120,- |
|       |      | 992-1007       | 1284         | S21113        | 25.120,- |

POZOR: Kompletní rohový vstup se skládá ze dvou objednacích čísel

#### Zhotovení na míru

| Výška     | Šířka dveřní strany | Číslo výrobku | Cena     |
|-----------|---------------------|---------------|----------|
| 1200-2000 | 500-1100            | S21180        | 28.090,- |
| 2001-2200 | 500-900             | S21181        | 29.260,- |

Rozsah nastavení = objednaný rozměr - 8 mm / + 7 mm\*\*

|   |   |                   |
|---|---|-------------------|
|  | Příplatek ke zhotovení na míru za každé zkosení | <b>Příplatek:</b> |
|   |   | <b>4.180,-</b>    |

#### Barvy profilů- skla / dekory

| Barvy profilu   | Kód barvy | Příplatek: |
|-----------------|-----------|------------|
| stříbrná lesklá | 092       | 0,-        |
| Black Edition   | 123       | 3.150,-    |
| White Edition   | 182       | 3.150,-    |

| Skla/dekory    | s úpravou Anti-Plaque |            | bez úpravy Anti-Plaque |            |
|----------------|-----------------------|------------|------------------------|------------|
|                | Kód skla              | Příplatek: | Kód skla               | Příplatek: |
| čiré           | 322                   | 0,-        | 321                    | 0,-        |
| Sand Plus      | 316                   | 4.160,-    | 315                    | 4.160,-    |
| Privatima      | 375                   | 4.160,-    | 373                    | 4.160,-    |
| šedé           | 368                   | 4.160,-    | 301                    | 4.160,-    |
| zrcadlové sklo | 381                   | 14.430,-   | 380                    | 14.430,-   |

#### Varianta vybavení (volitelné)

|   | Varianta vybavení | Příplatek: |
|---|-------------------|------------|
| Obloukové madlo (pouze v barvě 092 stříbrná lesklá) | 801               | 1.250,-    |

#### Doplňky

| Výška | Barva                 | Číslo výrobku | Cena  |
|-------|-----------------------|---------------|-------|
| 2000  | stříbrná lesklá = 092 | 8P2502092     | 860,- |
|       | Black Edition = 123   | 8P2502123     | 860,- |
|       | White Edition = 182   | 8P2502182     | 860,- |

#### Číslo výrobku a ceny

|               |   |                   |   |                   |   |                   |   |                         |
|---------------|---|-------------------|---|-------------------|---|-------------------|---|-------------------------|
| XXXXXX        | + | XXX               | + | XXX               | + | XXX               | = | XXXXXX.XXX.XXX.XXX      |
| Číslo výrobku |   | Kód barvy         |   | Kód skla          |   | Varianta vybavení |   | Číslo výrobku kompletní |
| Základní cena |   | Barevný příplatek |   | Příplatek za sklo |   | Příplatek:        |   | Celková cena            |

# Solva s nástěnnou lištou 4-úhelník

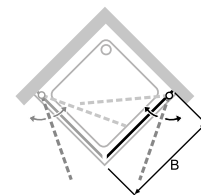
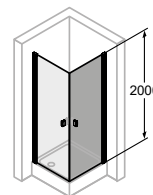


Křídlové dveře rohový vstup

## Popis produktu

- Pro kombinaci k rohovému vstupu
- Částečně orámované dveře s jedním skleněným křídlem. Dveře se otevírají dovnitř a ven
- Zasklení jednovrstvým bezpečnostním sklem tl 6 mm dle DIN EN 12150, volitelně s povrchovou úpravou HÜPPE Anti-Plaque pro snazší údržbu
- Profily z vysoce kvalitního eloxovaného hliníku, madlo z vysoce kvalitního pochromovaného kovu
- Zkosení možná
- Možnost nastavení v nástěnném profilu 15 mm
- Trubkový pant s plynule nastavitelným zvedacím/spouštěcím mechanismem a zdvihem 5 mm
- Montáž s prahovou lištou (výška 10 mm) pro optimální těsnost nebo bez prahové lišty pro bezbariérový přístup
- Průběžné magnetické lišty a těsnící profily a vodorovná těsnící lišta
- Utěsnění dle DIN 14428
- Made in Germany
- Obsah dodávky: upevňovací materiál, montážní návod
- 10-letá ponákladní záruka dostupnosti náhradních dílů po získání produktu
- Systém zajištění kvality certifikován dle DIN EN ISO 9001:2015
- Systém managementu hospodaření energií certifikován dle DIN EN 50001:2011

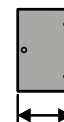
## Montážní možnost S212



Upevnění vpravo

Rohový vstup = dveře + dveře

## Min. - Max rozměr

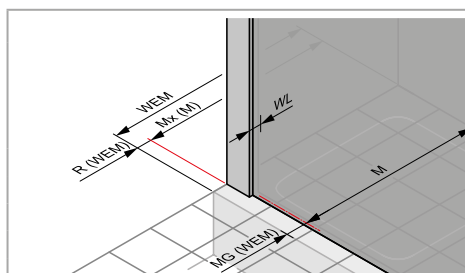
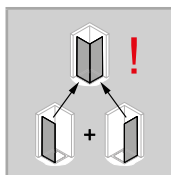
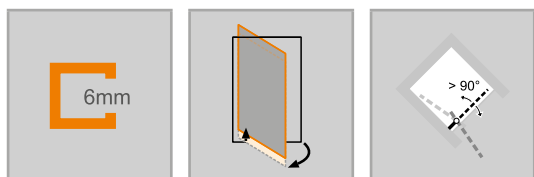


1200-2000

500-1100

2001-2200

500-900



## Rozměry

|     |      |
|-----|------|
| WL: | 28   |
| R:  | 15   |
| Mx: | M+15 |
| MG: | 30   |

WEM = Vestavný rozměr vaničky (000)

M = Montážní rozměr na střed skla (001)

Uvedte, prosím, při objednávce.

## Křídlové dveře pro rohový vstup (1/2)

### Upevnění vpravo

#### Montáž na sprchovou vaničku

| Výška | Typ  | WEM      | Šířka vstupu | Číslo výrobku | Cena     |
|-------|------|----------|--------------|---------------|----------|
| 2000  | 800  | 785-800  | 960          | S21201        | 23.960,- |
|       | 900  | 885-900  | 1100         | S21202        | 24.380,- |
|       | 1000 | 985-1000 | 1242         | S21203        | 25.120,- |

POZOR: Kompletní rohový vstup se skládá ze dvou objednacích čísel

#### Montáž na podlahu/dlažbu

| Výška | Typ  | M (střed skla) | Šířka vstupu | Číslo výrobku | Cena     |
|-------|------|----------------|--------------|---------------|----------|
| 2000  | 800  | 755-770        | 960          | S21201        | 23.960,- |
|       | 800  | 792-807        | 1002         | S21211        | 23.960,- |
|       | 900  | 855-870        | 1100         | S21202        | 24.380,- |
|       | 900  | 892-907        | 1142         | S21212        | 24.380,- |
|       | 1000 | 955-970        | 1242         | S21203        | 25.120,- |
|       | 1000 | 992-1007       | 1284         | S21213        | 25.120,- |

POZOR: Kompletní rohový vstup se skládá ze dvou objednacích čísel

#### Zhotovení na míru

| Výška     | Šířka dveřní strany | Číslo výrobku | Cena     |
|-----------|---------------------|---------------|----------|
| 1200-2000 | 500-1100            | S21280        | 28.090,- |
| 2001-2200 | 500-900             | S21281        | 29.260,- |

Rozsah nastavení = objednaný rozměr - 8 mm / + 7 mm\*\*

|   |   |                   |
|---|---|-------------------|
|  | Příplatek ke zhotovení na míru za každé zkosení | <b>Příplatek:</b> |
|   |   | <b>4.180,-</b>    |

#### Barvy profilů- skla / dekory

| Barvy profilu   | Kód barvy | Příplatek: |
|-----------------|-----------|------------|
| stříbrná lesklá | 092       | 0,-        |
| Black Edition   | 123       | 3.150,-    |
| White Edition   | 182       | 3.150,-    |

| Skla/dekory    | s úpravou Anti-Plaque |            | bez úpravy Anti-Plaque |            |
|----------------|-----------------------|------------|------------------------|------------|
|                | Kód skla              | Příplatek: | Kód skla               | Příplatek: |
| čiré           | 322                   | 0,-        | 321                    | 0,-        |
| Sand Plus      | 316                   | 4.160,-    | 315                    | 4.160,-    |
| Privatima      | 375                   | 4.160,-    | 373                    | 4.160,-    |
| šedé           | 368                   | 4.160,-    | 301                    | 4.160,-    |
| zrcadlové sklo | 381                   | 14.430,-   | 380                    | 14.430,-   |

#### Varianta vybavení (volitelné)

|   | Varianta vybavení | Příplatek: |
|---|-------------------|------------|
| Obloukové madlo (pouze v barvě 092 stříbrná lesklá) | 801               | 1.250,-    |

#### Doplňky

| Výška | Barva                 | Číslo výrobku | Cena  |
|-------|-----------------------|---------------|-------|
| 2000  | stříbrná lesklá = 092 | 8P2502092     | 860,- |
|       | Black Edition = 123   | 8P2502123     | 860,- |
|       | White Edition = 182   | 8P2502182     | 860,- |

#### Číslo výrobku a ceny

|               |   |                   |   |                   |   |                   |   |                         |
|---------------|---|-------------------|---|-------------------|---|-------------------|---|-------------------------|
| XXXXXX        | + | XXX               | + | XXX               | + | XXX               | = | XXXXXX.XXX.XXX.XXX      |
| Číslo výrobku |   | Kód barvy         |   | Kód skla          |   | Varianta vybavení |   | Číslo výrobku kompletní |
| Základní cena |   | Barevný příplatek |   | Příplatek za sklo |   | Příplatek:        |   | Celková cena            |

# Solva s nástěnnou lištou 4-úhelník

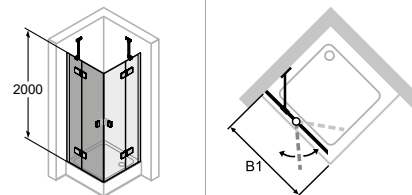


Křídlové dveře s pevnými segmenty rohový vstup

## Popis produktu

- Pro kombinaci k rohovému vstupu
- Částečně orámované dveře s jedním křídlem s pevným segmentem. Dveře se otevírají dovnitř a ven
- Zasklení jednovrstvým bezpečnostním sklem tl 6 mm (dveře) a tl 8 mm (pevný segment) dle DIN EN 12150, volitelně s povrchovou úpravou HÜPPE Anti-Plaqué pro snazší údržbu
- Se stabilizačními vzpěrami (uvnitř)
- Profily z vysoce kvalitního eloxovaného hliníku, madla a panty z vysoce kvalitního kovu
- Zkosení / výřezy možné
- Zvedací/spouštěcí mechanismus pantu decentně skrytý za krytkou
- Včetně HÜPPE Keder-System (upevnění s pomocí těsnícího profilu) - montáž bez viditelných šroubů v oblasti nástěnné lišty
- Možnost nastavení v nástěnném profilu 15 mm
- Z vnitřní strany zapaštěné panty pro snazší čištění
- Montáž s prahovou lištou (výška 10 mm) pro optimální těsnost nebo bez prahové lišty pro bezbariérový přístup
- Průběžné magnetické lišty a těsnící profily a vodorovná těsnící lišta
- Utěsnění dle DIN 14428
- Made in Germany
- Obsah dodávky: upevňovací materiál, montážní návod
- 10-letá ponákladní záruka dostupnosti náhradních dílů po získání produktu
- Systém zajištění kvality certifikován dle DIN EN ISO 9001:2015
- Systém managementu hospodaření energií certifikován dle DIN EN 50001:2011

## Montážní možnosti S213

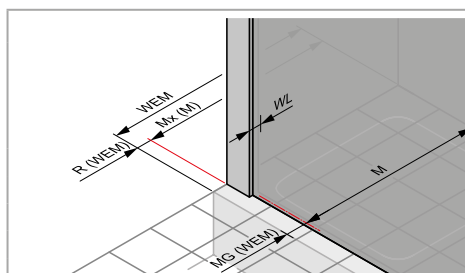
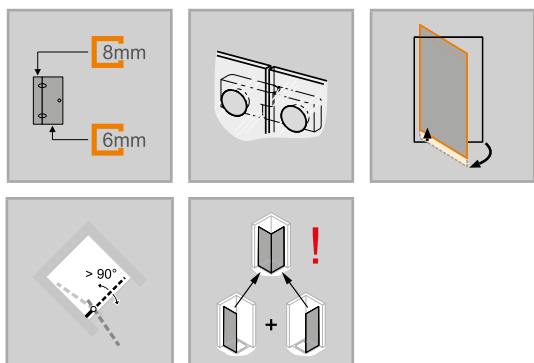


Upevnění vlevo

Rohový vstup = dveře + dveře

## Min. - Max rozměr

|           |         |          |
|-----------|---------|----------|
|           |         |          |
| 1200-2200 | 200-600 | max. 900 |



## Rozměry

|     |      |
|-----|------|
| WL: | 24   |
| R:  | 20   |
| Mx: | M+10 |
| MG: | 30   |

WEM = Vestavný rozměr vaničky (000)  
M = Montážní rozměr na střed skla (001)  
Uvedte, prosím, při objednávce.

## Křídlové dveře s pevným segmentem pro rohový vstup (1 / 2)

### Upevnění vlevo

#### Montáž na sprchovou vaničku

| Výška | Typ  | WEM       | Šířka pevného segmentu | Šířka vstupu | Číslo výrobku | Cena     |
|-------|------|-----------|------------------------|--------------|---------------|----------|
| 2000  | 800  | 785-800   | 261-276                | 670          | S21301        | 25.120,- |
|       | 900  | 885-900   | 261-276                | 815          | S21302        | 25.550,- |
|       | 1000 | 985-1000  | 361-376                | 815          | S21303        | 25.550,- |
|       | 1200 | 1185-1200 | 461-476                | 945          | S21304        | 26.390,- |

POZOR: Kompletní rohový vstup se skládá ze dvou objednacích čísel

#### Montáž na podlahu/dlažbu

| Výška | Typ  | M (střed skla) | Šířka pevného segmentu | Šířka vstupu | Číslo výrobku | Cena     |
|-------|------|----------------|------------------------|--------------|---------------|----------|
| 2000  | 800  | 755-770        | 261-276                | 670          | S21301        | 25.120,- |
|       | 800  | 792-807        | 291-306                | 670          | S21311        | 25.120,- |
|       | 900  | 855-870        | 261-276                | 815          | S21302        | 25.550,- |
|       | 900  | 892-907        | 291-306                | 815          | S21312        | 25.550,- |
|       | 1000 | 955-970        | 361-376                | 815          | S21303        | 25.550,- |
|       | 1000 | 992-1007       | 391-406                | 815          | S21313        | 25.550,- |
|       | 1200 | 1155-1170      | 461-476                | 945          | S21304        | 26.390,- |
|       | 1200 | 1192-1207      | 491-506                | 945          | S21314        | 26.390,- |

POZOR: Kompletní rohový vstup se skládá ze dvou objednacích čísel

#### Zhotovení na míru

| Výška     | Šířka dveřní strany | Číslo výrobku | Cena     |
|-----------|---------------------|---------------|----------|
| 1200-2000 | 700-1500            | S21380        | 29.470,- |
| 2001-2200 | 700-1500            | S21381        | 30.740,- |

Rozsah nastavení = objednaný rozměr - 8 mm / + 7 mm\*\*

|   |   |                   |
|---|---|-------------------|
|  | Příplatek ke zhotovení na míru za každé zkosení/výřez | <b>Příplatek:</b> |
|   |   | <b>4.180,-</b>    |

#### Barvy profilů- skla / dekory

| Barvy profilu   | Kód barvy | Příplatek: |
|-----------------|-----------|------------|
| stříbrná lesklá | 092       | 0,-        |
| Black Edition   | 123       | 3.150,-    |
| White Edition   | 182       | 3.150,-    |

| Skla/dekory    | s úpravou Anti-Plaque |            | bez úpravy Anti-Plaque |            |
|----------------|-----------------------|------------|------------------------|------------|
|                | Kód skla              | Příplatek: | Kód skla               | Příplatek: |
| čiré           | 322                   | 0,-        | 321                    | 0,-        |
| Sand Plus      | 316                   | 4.160,-    | 315                    | 4.160,-    |
| Privatima      | 375                   | 4.160,-    | 373                    | 4.160,-    |
| šedé           | 368                   | 4.160,-    | 301                    | 4.160,-    |
| zrcadlové sklo | 381                   | 14.430,-   | 380                    | 14.430,-   |

#### Varianta vybavení (volitelné)

|   | Varianta vybavení | Cena    |
|---|-------------------|---------|
| Obloukové madlo (pouze v barvě 092 stříbrná lesklá) | 801               | 1.250,- |

#### Doplňky

| Výška | Barva  | Číslo výrobku         | Cena      |       |
|-------|--|-----------------------|-----------|-------|
| 2000  | Rozšiřovací profil o 15 mm na pevný segment / protisegment | stříbrná lesklá = 092 | 8P4202092 | 860,- |
|       |  | Black Edition = 123   | 8P4202123 | 860,- |
|       |  | White Edition = 182   | 8P4202182 | 860,- |

#### Číslo výrobku a ceny

|               |   |                   |   |                   |   |                   |   |                         |
|---------------|---|-------------------|---|-------------------|---|-------------------|---|-------------------------|
| XXXXXX        | + | XXX               | + | XXX               | + | XXX               | = | XXXXXX.XXX.XXX.XXX      |
| Číslo výrobku |   | Kód barvy         |   | Kód skla          |   | Varianta vybavení |   | Číslo výrobku kompletní |
| Základní cena |   | Barevný příplatek |   | Příplatek za sklo |   | Příplatek:        |   | Celková cena            |



# Solva s nástěnnou lištou 4-úhelník

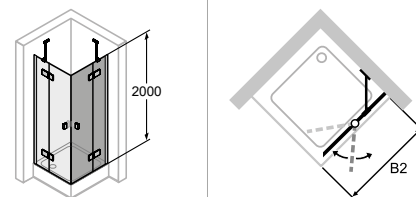


Křídlové dveře s pevnými segmenty rohový vstup

## Popis produktu

- Pro kombinaci k rohovému vstupu
- Částečně orámované dveře s jedním křídlem s pevným segmentem. Dveře se otevírají dovnitř a ven
- Zasklení jednovrstvým bezpečnostním sklem tl 6 mm (dveře) a tl 8 mm (pevný segment) dle DIN EN 12150, volitelně s povrchovou úpravou HÜPPE Anti-Plaque pro snazší údržbu
- Se stabilizačními vzpěrami (uvnitř)
- Profily z vysoce kvalitního eloxovaného hliníku, madla a panty z vysoce kvalitního kovu
- Zkosení / výřezy možné
- Zvedací/spouštěcí mechanismus pantu decentně skrytý za krytkou
- Včetně HÜPPE Keder-System (upevnění s pomocí těsnícího profilu) - montáž bez viditelných šroubů v oblasti nástěnné lišty
- Možnost nastavení v nástěnném profilu 15 mm
- Z vnitřní strany zapuštěné panty pro snazší čištění
- Montáž s prahovou lištou (výška 10 mm) pro optimální těsnost nebo bez prahové lišty pro bezbariérový přístup
- Průběžné magnetické lišty a těsnící profily a vodorovná těsnící lišta
- Utěsnění dle DIN 14428
- Made in Germany
- Obsah dodávky: upevňovací materiál, montážní návod
- 10-letá ponákladní záruka dostupnosti náhradních dílů po získání produktu
- Systém zajištění kvality certifikován dle DIN EN ISO 9001:2015
- Systém managementu hospodaření energií certifikován dle DIN EN 50001:2011

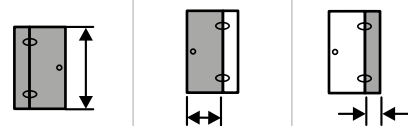
## Montážní možnosti S214



Upevnění vpravo

Rohový vstup = dveře + dveře

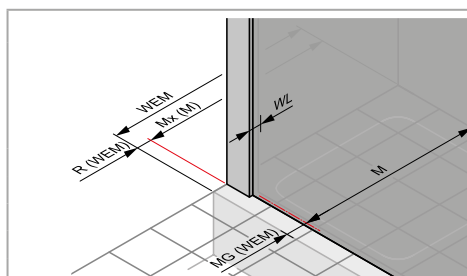
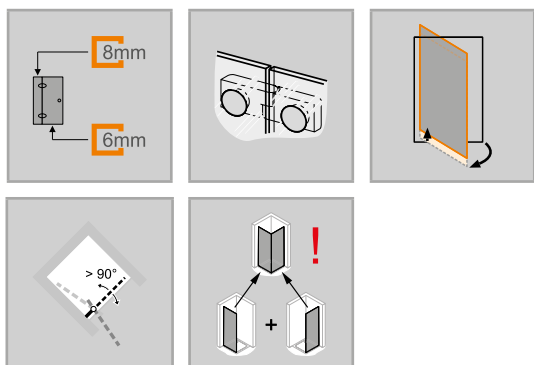
## Min. - Max rozměr



1200-2200

max. 900

200-600



## Rozměry

|     |      |
|-----|------|
| WL: | 24   |
| R:  | 20   |
| Mx: | M+10 |
| MG: | 30   |

WEM = Vestavný rozměr vaničky (000)

M = Montážní rozměr na střed skla (001)

Uvedte, prosím, při objednávce.

## Křídlové dveře s pevným segmentem pro rohový vstup (1 / 2)

### Upevnění vpravo

#### Montáž na sprchovou vaničku

| Výška | Typ  | WEM       | Šířka pevného segmentu | Šířka vstupu | Číslo výrobku | Cena     |
|-------|------|-----------|------------------------|--------------|---------------|----------|
| 2000  | 800  | 785-800   | 261-276                | 670          | S21401        | 25.120,- |
|       | 900  | 885-900   | 261-276                | 815          | S21402        | 25.550,- |
|       | 1000 | 985-1000  | 361-376                | 815          | S21403        | 25.550,- |
|       | 1200 | 1185-1200 | 461-476                | 945          | S21404        | 26.390,- |

POZOR: Kompletní rohový vstup se skládá ze dvou objednacích čísel

#### Montáž na podlahu/dlažbu

| Výška | Typ  | M (střed skla) | Šířka pevného segmentu | Šířka vstupu | Číslo výrobku | Cena     |
|-------|------|----------------|------------------------|--------------|---------------|----------|
| 2000  | 800  | 755-770        | 261-276                | 670          | S21401        | 25.120,- |
|       | 800  | 792-807        | 291-306                | 655          | S21411        | 25.120,- |
|       | 900  | 855-870        | 261-276                | 815          | S21402        | 25.550,- |
|       | 900  | 892-907        | 291-306                | 815          | S21412        | 25.550,- |
|       | 1000 | 955-970        | 361-376                | 815          | S21403        | 25.550,- |
|       | 1000 | 992-1007       | 391-406                | 815          | S21413        | 25.550,- |
|       | 1200 | 1155-1170      | 461-476                | 945          | S21404        | 26.390,- |
|       | 1200 | 1192-1207      | 491-506                | 945          | S21414        | 26.390,- |

POZOR: Kompletní rohový vstup se skládá ze dvou objednacích čísel

#### Zhotovení na míru

| Výška     | Šířka dveřní strany | Číslo výrobku | Cena     |
|-----------|---------------------|---------------|----------|
| 1200-2000 | 700-1500            | S21480        | 29.470,- |
| 2001-2200 | 700-1500            | S21481        | 30.740,- |

Rozsah nastavení = objednaný rozměr - 8 mm / + 7 mm\*\*

|   |   |                   |
|---|---|-------------------|
|  | Příplatek ke zhotovení na míru za každé zkosení/výřez | <b>Příplatek:</b> |
|   |   | <b>4.180,-</b>    |

#### Barvy profilů- skla / dekory

| Barvy profilu   | Kód barvy | Příplatek: |
|-----------------|-----------|------------|
| stříbrná lesklá | 092       | 0,-        |
| Black Edition   | 123       | 3.150,-    |
| White Edition   | 182       | 3.150,-    |

| Skla/dekory    | s úpravou Anti-Plaque |            | bez úpravy Anti-Plaque |            |
|----------------|-----------------------|------------|------------------------|------------|
|                | Kód skla              | Příplatek: | Kód skla               | Příplatek: |
| čiré           | 322                   | 0,-        | 321                    | 0,-        |
| Sand Plus      | 316                   | 4.160,-    | 315                    | 4.160,-    |
| Privatima      | 375                   | 4.160,-    | 373                    | 4.160,-    |
| šedé           | 368                   | 4.160,-    | 301                    | 4.160,-    |
| zrcadlové sklo | 381                   | 14.430,-   | 380                    | 14.430,-   |

#### Varianta vybavení (volitelné)

|   | Varianta vybavení | Cena    |
|---|-------------------|---------|
| Obloukové madlo (pouze v barvě 092 stříbrná lesklá) | 801               | 1.250,- |

#### Doplňky

| Výška | Barva  | Číslo výrobku         | Cena      |       |
|-------|--|-----------------------|-----------|-------|
| 2000  | Rozšiřovací profil o 15 mm na pevný segment / protisegment | stříbrná lesklá = 092 | 8P4202092 | 860,- |
|       |  | Black Edition = 123   | 8P4202123 | 860,- |
|       |  | White Edition = 182   | 8P4202182 | 860,- |

#### Číslo výrobku a ceny

|               |   |                   |   |                   |   |                   |   |                         |
|---------------|---|-------------------|---|-------------------|---|-------------------|---|-------------------------|
| XXXXXX        | + | XXX               | + | XXX               | + | XXX               | = | XXXXXX.XXX.XXX.XXX      |
| Číslo výrobku |   | Kód barvy         |   | Kód skla          |   | Varianta vybavení |   | Číslo výrobku kompletní |
| Základní cena |   | Barevný příplatek |   | Příplatek za sklo |   | Příplatek:        |   | Celková cena            |

# Solva s nástěnnou lištou 4-úhelník



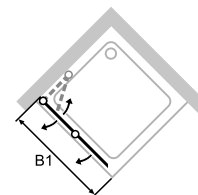
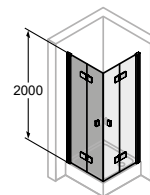
Křídlové sklapovací dveře rohový vstup

## Popis produktu

- Pro kombinaci k rohovému vstupu
- Dveře částečně orámované se dvěma skleněnými křídly, u nástěnného pantu otevíravé dovnitř a ven o 90°, v pantu na skle otevíravé o 180°ven
- Zasklení jednovrstvým bezpečnostním sklem tl 6 mm dle DIN EN 12150, volitelně s povrchovou úpravou HÜPPE Anti-Plaque pro snazší údržbu
- Profily z vysoce kvalitního eloxovaného hliníku, madla a panty z vysoce kvalitního kovu
- Zkosení možná
- Možnost nastavení v nástěnném profilu 15 mm
- Trubkový pant s plynule nastavitelným zvedacím/spouštěcím mechanismem a zdvihem 5 mm
- Z vnitřní strany zapuštěné panty pro snazší čištění

- Montáž s prahovou lištou (výška 10 mm) pro optimální těsnost nebo bez prahové lišty pro bezbariérový přístup
- Průběžné magnetické lišty a těsnicí profily a vodorovná těsnící lišta
- Utěsnění dle DIN 14428
- Made in Germany
- Obsah dodávky: upevňovací materiál, montážní návod
- 10-letá ponákladní záruka dostupnosti náhradních dílů po získání produktu
- Systém zajištění kvality certifikován dle DIN EN ISO 9001:2015
- Systém managementu hospodaření energií certifikován dle DIN EN 50001:2011

## Montážní možnosti S215

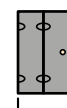


Upevnění vlevo

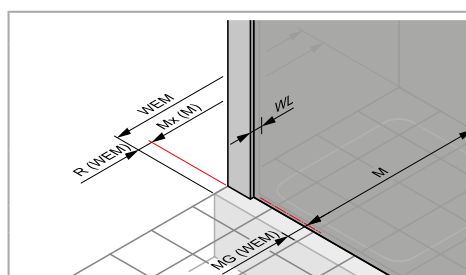
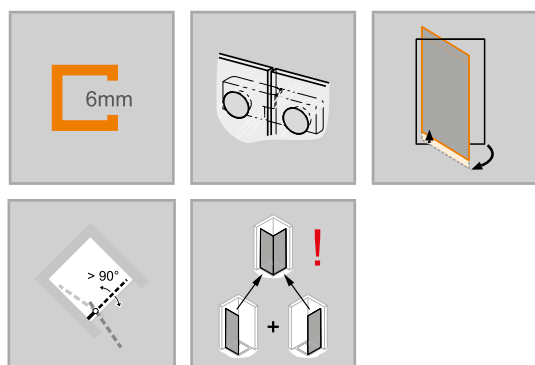
## Min. - Max rozměr



1200-2000



500-1250



## Rozměry

|     |      |
|-----|------|
| WL: | 28   |
| R:  | 15   |
| Mx: | M+15 |
| MG: | 30   |

WEM = Vestavný rozměr vaničky (000)  
M = Montážní rozměr na střed skla (001)  
Uvedte, prosím, při objednávce.

## Křídlové sklapovací dveře rohový vstup(1/2)

### Upevnění vlevo

#### Montáž na sprchovou vaničku

| Výška | Typ  | WEM       | Šířka vstupu | Číslo výrobku | Cena     |
|-------|------|-----------|--------------|---------------|----------|
| 2000  | 700  | 685-700   | 800          | S21501        | 26.920,- |
|       | 750  | 735-750   | 870          | S21502        | 26.920,- |
|       | 800  | 785-800   | 950          | S21503        | 27.450,- |
|       | 900  | 885-900   | 1100         | S21504        | 27.980,- |
|       | 1000 | 985-1000  | 1240         | S21505        | 27.980,- |
|       | 1200 | 1185-1200 | 1380         | S21506        | 28.830,- |

POZOR: Kompletní rohový vstup se skládá ze dvou objednacích čísel

#### Montáž na podlahu/dlažbu

| Výška | Typ  | M (střed skla) | Šířka vstupu | Číslo výrobku | Cena     |
|-------|------|----------------|--------------|---------------|----------|
| 2000  | 700  | 655-670        | 800          | S21501        | 26.920,- |
|       | 700  | 692-707        | 842          | S21511        | 26.920,- |
|       | 750  | 705-720        | 870          | S21502        | 26.920,- |
|       | 750  | 742-757        | 912          | S21512        | 26.920,- |
|       | 800  | 755-770        | 950          | S21503        | 27.450,- |
|       | 800  | 792-807        | 992          | S21513        | 27.450,- |
|       | 900  | 855-870        | 1100         | S21504        | 27.980,- |
|       | 900  | 892-907        | 1142         | S21514        | 27.980,- |
|       | 1000 | 955-970        | 1240         | S21505        | 27.980,- |
|       | 1000 | 992-1007       | 1282         | S21515        | 27.980,- |
|       | 1200 | 1155-1170      | 1380         | S21506        | 28.830,- |
|       | 1200 | 1192-1207      | 1422         | S21516        | 28.830,- |

POZOR: Kompletní rohový vstup se skládá ze dvou objednacích čísel

#### Zhotovení na míru

| Výška     | Šířka dveřní strany | Číslo výrobku | Cena     |
|-----------|---------------------|---------------|----------|
| 1200-2000 | 500-1250            | S21580        | 32.220,- |

Rozsah nastavení = objednaný rozměr - 8 mm / + 7 mm\*\*

| Příplatek: |  |
|------------|--|
| 4.180,-    |  |

#### Barvy profilů- skla / dekory

| Barvy profilu   | Kód barvy | Příplatek: |
|-----------------|-----------|------------|
| stříbrná lesklá | 092       | 0,-        |
| Black Edition   | 123       | 3.150,-    |
| White Edition   | 182       | 3.150,-    |

| Skla/dekory    | s úpravou Anti-Plaque |            | bez úpravy Anti-Plaque |            |
|----------------|-----------------------|------------|------------------------|------------|
|                | Kód skla              | Příplatek: | Kód skla               | Příplatek: |
| čiré           | 322                   | 0,-        | 321                    | 0,-        |
| Sand Plus      | 316                   | 4.160,-    | 315                    | 4.160,-    |
| Privatima      | 375                   | 4.160,-    | 373                    | 4.160,-    |
| šedé           | 368                   | 4.160,-    | 301                    | 4.160,-    |
| zrcadlové sklo | 381                   | 14.430,-   | 380                    | 14.430,-   |

#### Varianta vybavení (volitelné)

|  | Varianta vybavení | Příplatek: |
|--|-------------------|------------|
| Obloukové madlo (pouze v barvě 092 stříbrná lesklá)  | 801               | 1.250,-    |
| Doplňkové madlo na první segment pro snazší otvírání | 754               | 1.250,-    |

#### Doplňky

| Výška | Barva                 | Číslo výrobku | Cena  |
|-------|-----------------------|---------------|-------|
| 2000  | stříbrná lesklá = 092 | 8P2502092     | 860,- |
|       | Black Edition = 123   | 8P2502123     | 860,- |
|       | White Edition = 182   | 8P2502182     | 860,- |

| Typ | Tloušťka balíku (P) | Šířka ve složeném stavu (F) | Typ  | Tloušťka balíku (P) | Šířka ve složeném stavu (F) |
|-----|---------------------|-----------------------------|------|---------------------|-----------------------------|
| 700 | 95-110              | 312                         | 900  | 95-110              | 412                         |
| 750 | 95-110              | 337                         | 1000 | 95-110              | 462                         |
| 800 | 95-110              | 362                         | 1200 | 95-110              | 562                         |

#### Číslo výrobku a ceny

|               |   |                   |   |                   |   |                   |   |                         |
|---------------|---|-------------------|---|-------------------|---|-------------------|---|-------------------------|
| XXXXXX        | + | XXX               | + | XXX               | + | XXX               | = | XXXXXX.XXX.XXX.XXX      |
| Číslo výrobku |   | Kód barvy         |   | Kód skla          |   | Varianta vybavení |   | Číslo výrobku kompletní |
| Základní cena |   | Barevný příplatek |   | Příplatek za sklo |   | Příplatek:        |   | Celková cena            |

# Solva s nástěnnou lištou 4-úhelník



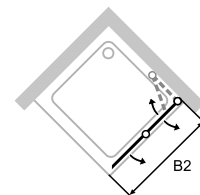
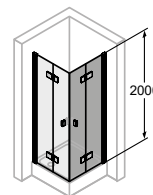
Křídlové sklapovací dveře rohový vstup

## Popis produktu

- Pro kombinaci k rohovému vstupu
- Dveře částečně orámované se dvěma skleněnými křídly, u nástěnného pantu otevíravé dovnitř a ven o 90°, v pantu na skle otevíravé o 180°ven
- Zasklení jednovrstvým bezpečnostním sklem tl 6 mm dle DIN EN 12150, volitelně s povrchovou úpravou HÜPPE Anti-Plaque pro snazší údržbu
- Profily z vysoce kvalitního eloxovaného hliníku, madla a panty z vysoce kvalitního kovu
- Zkosení možná
- Možnost nastavení v nástěnném profilu 15 mm
- Trubkový pant s plynule nastavitelným zvedacím/spouštěcím mechanismem a zdvihem 5 mm
- Z vnitřní strany zapuštěné panty pro snazší čištění

- Montáž s prahovou lištou (výška 10 mm) pro optimální těsnost nebo bez prahové lišty pro bezbariérový přístup
- Průběžné magnetické lišty a těsnící profily a vodorovná těsnící lišta
- Utěsnění dle DIN 14428
- Made in Germany
- Obsah dodávky: upevňovací materiál, montážní návod
- 10-letá ponákladní záruka dostupnosti náhradních dílů po získání produktu
- Systém zajištění kvality certifikován dle DIN EN ISO 9001:2015
- Systém managementu hospodaření energií certifikován dle DIN EN 50001:2011

## Montážní možnosti S216

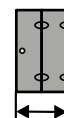


Upevnění vpravo

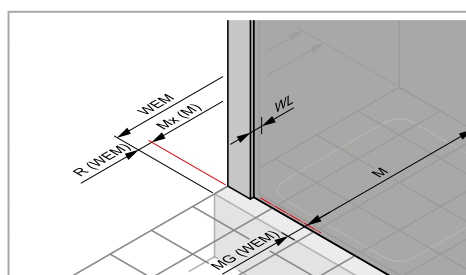
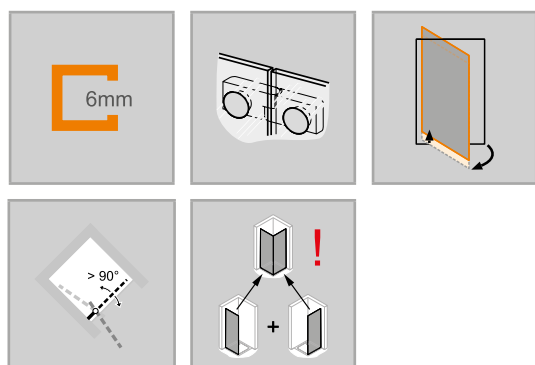
## Min. - Max rozměr



1200-2000



500-1250



## Rozměry

|     |      |
|-----|------|
| WL: | 28   |
| R:  | 15   |
| Mx: | M+15 |
| MG: | 30   |

WEM = Vestavný rozměr vaničky (000)  
M = Montážní rozměr na střed skla (001)  
Uvedte, prosím, při objednávce.

## Křídlové sklapovací dveře rohový vstup(1/2)

### Upevnění vpravo

#### Montáž na sprchovou vaničku

| Výška | Typ  | WEM       | Šířka vstupu | Číslo výrobku | Cena     |
|-------|------|-----------|--------------|---------------|----------|
| 2000  | 700  | 685-700   | 800          | S21601        | 26.920,- |
|       | 750  | 735-750   | 870          | S21602        | 26.920,- |
|       | 800  | 785-800   | 950          | S21603        | 27.450,- |
|       | 900  | 885-900   | 1100         | S21604        | 27.980,- |
|       | 1000 | 985-1000  | 1240         | S21605        | 27.980,- |
|       | 1200 | 1185-1200 | 1380         | S21606        | 28.830,- |

POZOR: Kompletní rohový vstup se skládá ze dvou objednacích čísel

#### Montáž na podlahu/dlažbu

| Výška | Typ  | M (střed skla) | Šířka vstupu | Číslo výrobku | Cena     |
|-------|------|----------------|--------------|---------------|----------|
| 2000  | 700  | 655-670        | 800          | S21601        | 26.920,- |
|       | 700  | 692-707        | 842          | S21611        | 26.920,- |
|       | 750  | 705-720        | 870          | S21602        | 26.920,- |
|       | 750  | 742-757        | 912          | S21612        | 26.920,- |
|       | 800  | 755-770        | 950          | S21603        | 27.450,- |
|       | 800  | 792-807        | 992          | S21613        | 27.450,- |
|       | 900  | 855-870        | 1100         | S21604        | 27.980,- |
|       | 900  | 892-907        | 1142         | S21614        | 27.980,- |
|       | 1000 | 955-970        | 1240         | S21605        | 27.980,- |
|       | 1000 | 992-1007       | 1282         | S21615        | 27.980,- |
|       | 1200 | 1155-1170      | 1380         | S21606        | 28.830,- |
|       | 1200 | 1192-1207      | 1422         | S21616        | 28.830,- |


POZOR: Kompletní rohový vstup se skládá ze dvou objednacích čísel

#### Zhotovení na míru

| Výška     | Šířka dveřní strany | Číslo výrobku | Cena     |
|-----------|---------------------|---------------|----------|
| 1200-2000 | 500-1250            | S21680        | 32.220,- |

Rozsah nastavení = objednaný rozměr - 8 mm / + 7 mm\*\*

| Příplatek: |  |
|------------|--|
| 4.180,-    |  |

 Příplatek ke zhotovení na míru za každé zkosení/výřez

#### Barvy profilů- skla / dekory

| Barvy profilu   | Kód barvy | Příplatek: |
|-----------------|-----------|------------|
| stříbrná lesklá | 092       | 0,-        |
| Black Edition   | 123       | 3.150,-    |
| White Edition   | 182       | 3.150,-    |

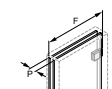
| Skla/dekory    | s úpravou Anti-Plaque |            | bez úpravy Anti-Plaque |            |
|----------------|-----------------------|------------|------------------------|------------|
|                | Kód skla              | Příplatek: | Kód skla               | Příplatek: |
| čiré           | 322                   | 0,-        | 321                    | 0,-        |
| Sand Plus      | 316                   | 4.160,-    | 315                    | 4.160,-    |
| Privatima      | 375                   | 4.160,-    | 373                    | 4.160,-    |
| šedé           | 368                   | 4.160,-    | 301                    | 4.160,-    |
| zrcadlové sklo | 381                   | 14.430,-   | 380                    | 14.430,-   |

#### Varianta vybavení (volitelné)

|  | Varianta vybavení | Příplatek: |
|--|-------------------|------------|
| Obloukové madlo (pouze v barvě 092 stříbrná lesklá)  | 801               | 1.250,-    |
| Doplňkové madlo na první segment pro snazší otvírání | 754               | 1.250,-    |

#### Doplňky

| Výška | Barva                 | Číslo výrobku | Cena  |
|-------|-----------------------|---------------|-------|
| 2000  | stříbrná lesklá = 092 | 8P2502092     | 860,- |
|       | Black Edition = 123   | 8P2502123     | 860,- |
|       | White Edition = 182   | 8P2502182     | 860,- |

|  | Typ | Tloušťka balíku (P) | Šířka ve složeném stavu (F) | Typ  | Tloušťka balíku (P) | Šířka ve složeném stavu (F) |
|---|-----|---------------------|-----------------------------|------|---------------------|-----------------------------|
|   | 700 | 95-110              | 312                         | 900  | 95-110              | 412                         |
|   | 750 | 95-110              | 337                         | 1000 | 95-110              | 467                         |
|   | 800 | 95-110              | 362                         | 1200 | 95-110              | 562                         |

#### Číslo výrobku a ceny

|               |   |                   |   |                   |   |                   |   |                         |
|---------------|---|-------------------|---|-------------------|---|-------------------|---|-------------------------|
| XXXXXX        | + | XXX               | + | XXX               | + | XXX               | = | XXXXXX.XXX.XXX.XXX      |
| Číslo výrobku |   | Kód barvy         |   | Kód skla          |   | Varianta vybavení |   | Číslo výrobku kompletní |
| Základní cena |   | Barevný příplatek |   | Příplatek za sklo |   | Příplatek:        |   | Celková cena            |



## Solva s nástěnnou lištou 1/4-kruh

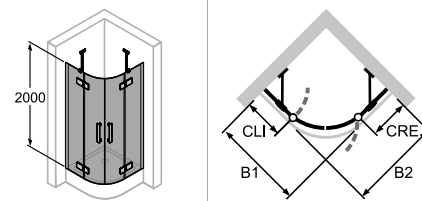


2-křídlové dveře s pevnými segmenty

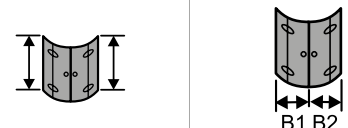
### Popis produktu

- Částečně orámovaný čtvrtkruhový sprchový kout se dvěma skleněnými křídly a pevnými segmenty, otevírání dovnitř a ven
- Zasklení jednovrstvým bezpečnostním sklem tl 6 mm (dveře) a tl 8 mm (pevný segment) dle DIN EN 12150, volitelně s povrchovou úpravou HÜPPE Anti-Plaque pro snazší údržbu
- Se stabilizačními vzpěrami (uvnitř)
- Profily z vysoce kvalitního eloxovaného hliníku, madla a panty z vysoce kvalitního kovu
- Zkosení / výřezy možné
- Možnost nastavení v nástěnném profilu 15 mm
- Zvedací/spouštěcí mechanismus pantu decentně skrytý za krytkou
- Včetně HÜPPE Keder-System (upevnění s pomocí těsnícího profilu) - montáž bez viditelných šroubů v oblasti nástěnné lišty
- Z vnitřní strany zapuštěné panty pro snazší čištění
- Montáž s prahovou lištou (výška 10 mm) pro optimální těsnost nebo bez prahové lišty pro bezbariérový přístup
- Průběžné magnetické lišty a těsnící profily a vodorovná těsnící lišta
- Utěsnění dle DIN 14428
- Made in Germany
- Obsah dodávky: upevňovací materiál, montážní návod
- 10-letá ponákladní záruka dostupnosti náhradních dílů po získání produktu
- Systém zajištění kvality certifikován dle DIN EN ISO 9001:2015
- Systém managementu hospodaření energií certifikován dle DIN EN 50001:2011

### Možnosti montáže S240

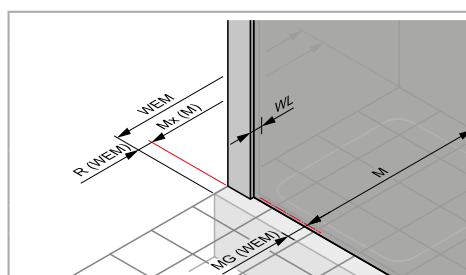
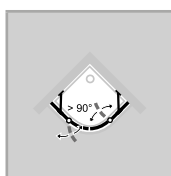
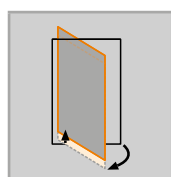
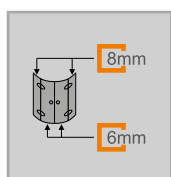


### Min. - Max rozměr



2000

900-1200



### Rozměry

|     |      |
|-----|------|
| WL: | 24   |
| R:  | 20   |
| Mx: | M+10 |
| MG: | 30   |

WEM = Vestavný rozměr vaničky (000)  
M = Montážní rozměr na střed skla (001)  
Uvedte, prosím, při objednávce.



## 2-křídlové dveře s pevnými segmenty

### Montáž na sprchovou vaničku

| Výška | Typ       | WEM B1/B2 | CLI/CRE | Šířka vstupu | Rádus | Číslo výrobku | Cena     |
|-------|-----------|-----------|---------|--------------|-------|---------------|----------|
| 2000  | 900/900   | 885-900   | 266-281 | 819          | 500   | S24001        | 36.900,- |
|       | 1000/1000 | 985-1000  | 366-381 | 819          | 500   | S24002        | 36.900,- |
|       | 900/900   | 885-900   | 219-234 | 885          | 550   | S24007        | 36.900,- |
|       | 1000/1000 | 985-1000  | 319-334 | 885          | 550   | S24008        | 36.900,- |

### Montáž na podlahu/dlažbu

| Výška | Typ       | M (střed skla) B1/B2 | CLI/CRE | Šířka vstupu | Rádus | Číslo výrobku | Cena     |
|-------|-----------|----------------------|---------|--------------|-------|---------------|----------|
| 2000  | 900/900   | 855-870              | 219-234 | 885          | 520   | S24007        | 36.900,- |
|       | 900/900   | 855-870              | 266-281 | 819          | 470   | S24001        | 36.900,- |
|       | 1000/1000 | 955-970              | 366-381 | 819          | 470   | S24002        | 36.900,- |
|       | 1000/1000 | 955-970              | 319-334 | 885          | 520   | S24008        | 36.900,- |

### Zhotovení na míru: Montáž na sprchovou vaničku

| Výška | Šířka B1/B2 | Šířka vstupu | Rádus | Číslo výrobku | Cena     |
|-------|-------------|--------------|-------|---------------|----------|
| 2000  | 900-1200    | 819          | 500   | S24080        | 50.080,- |
|       | 900-1200    | 885          | 550   | S24081        | 50.080,- |

Rozsah nastavení = objednaný rozměr - 8 mm / + 7 mm\*\*

|   |                   |
|---|-------------------|
|  Příplatek ke zhotovení na míru za každé zkosení/výřez | <b>Příplatek:</b> |
|   | <b>4.180,-</b>    |

### Zhotovení na míru: Montáž na podlahu/dlažbu

| Výška | Šířka B1/B2 | Šířka vstupu | Rádus | Číslo výrobku | Cena     |
|-------|-------------|--------------|-------|---------------|----------|
| 2000  | 900-1200    | 819          | 470   | S24080        | 50.080,- |
|       | 900-1200    | 885          | 520   | S24081        | 50.080,- |

Rozsah nastavení = objednaný rozměr - 8 mm / + 7 mm\*\*

|   |                   |
|---|-------------------|
|  Příplatek ke zhotovení na míru za každé zkosení/výřez | <b>Příplatek:</b> |
|   | <b>4.180,-</b>    |

### Barvy profilů- skla / dekory

| Barvy profilu   | Kód barvy | Příplatek: |
|-----------------|-----------|------------|
| stříbrná lesklá | 092       | 0,-        |
| Black Edition   | 123       | 6.290,-    |
| White Edition   | 182       | 6.290,-    |

| Skla/dekory | s úpravou Anti-Plaque |            | bez úpravy Anti-Plaque |            |
|-------------|-----------------------|------------|------------------------|------------|
|             | Kód skla              | Příplatek: | Kód skla               | Příplatek: |
| čiré        | 322                   | 0,-        | 321                    | 0,-        |

### Varianta vybavení (volitelné)

|   | Varianta vybavení | Příplatek: |
|---|-------------------|------------|
| Obloukové madlo (pouze v barvě 092 stříbrná lesklá) | 801               | 2.520,-    |

### Doplňky

| Výška | Barva  | Číslo výrobku         | Cena      |       |
|-------|--|-----------------------|-----------|-------|
| 2000  | Rozšiřovací profil o 15 mm na pevný segment / protisegment | stříbrná lesklá = 092 | 8P4202092 | 860,- |
|       |  | Black Edition = 123   | 8P4202123 | 860,- |
|       |  | White Edition = 182   | 8P4202182 | 860,- |

### Číslo výrobku a ceny

|               |   |                   |   |                   |   |                   |   |                         |
|---------------|---|-------------------|---|-------------------|---|-------------------|---|-------------------------|
| XXXXXX        | + | XXX               | + | XXX               | + | XXX               | = | XXXXXX.XXX.XXX.XXX      |
| Číslo výrobku |   | Kód barvy         |   | Kód skla          |   | Varianta vybavení |   | Číslo výrobku kompletní |
| Základní cena |   | Barevný příplatek |   | Příplatek za sklo |   | Příplatek:        |   | Celková cena            |

# Solva s nástěnnou lištou 5-úhelník



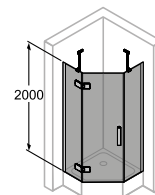
1-křídlové dveře s pevnými segmenty

## Popis produktu

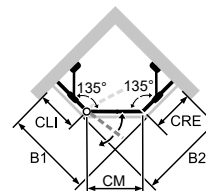
- Částečně orámovaný 5-úhelník sprchový kout s jedním skleněným křídlem a pevnými segmenty, otevírání dovnitř a ven
- Zasklení jednovrstvým bezpečnostním sklem dle DIN EN 12150 tl 6 mm (dveře a protisegment) a tl 8 mm (pevný segment) (šířka protisegmentu >1200 = 8 mm), volitelně s povrchovou úpravou HÜPPE Anti-Plaque pro snazší údržbu
- Profily z vysoce kvalitního eloxovaného hliníku, madla a panty z vysoce kvalitního kovu
- Zkosení / výřezy možné
- Možnost nastavení v nástěnném profilu 15 mm
- Zvedací/spouštěcí mechanismus pantu decentně skrytý za krytkou
- Včetně HÜPPE Keder-System (upevnění s pomocí těsnícího profilu) - montáž bez viditelných šroubů v oblasti nástěnné lišty

- Z vnitřní strany zapuštěné panty pro snazší čištění
- Montáž s prahovou lištou (výška 10 mm) pro optimální těsnost nebo bez prahové lišty pro bezbariérový přístup
- Průběžné magnetické lišty a těsnící profily a vodorovná těsnící lišta
- Utěsnění dle DIN 14428
- Made in Germany
- Obsah dodávky: upevňovací materiál, montážní návod
- 10-letá ponákuční záruka dostupnosti náhradních dílů po získání produktu
- Systém zajištění kvality certifikován dle DIN EN ISO 9001:2015
- Systém managementu hospodaření energií certifikován dle DIN EN 50001:2011
- Se stabilizačními vzpěrami (uvnitř)

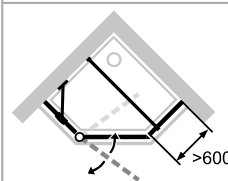
## Možnosti montáže S250



Upevnění vlevo

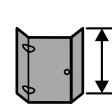


Se stabilizační vzpěrou

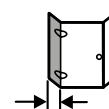


S příčnou vzpěrou

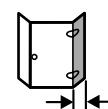
## Min. - Max rozměr



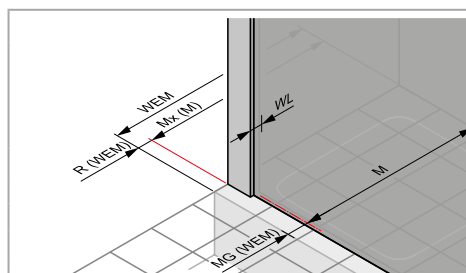
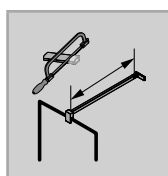
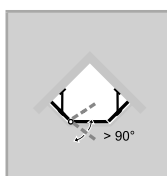
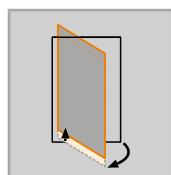
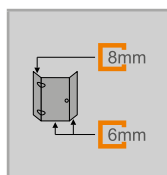
1200-2200



200-600



200-1800



## Rozměry

WL: 24  
R: 20  
Mx: M+10  
MG: 30

WEM = Vestavný rozměr vaničky (000)  
M = Montážní rozměr na střed skla (001)  
Uvedte, prosím, při objednávce.

## 1-křídlové dveře s pevnými segmenty

### Upevnění vlevo

#### Montáž na sprchovou vaničku

| Výška | Typ       | WEM<br>B1/B2 | CLI/CRE | CM  | Šířka vstupu | Cena   |                 |
|-------|-----------|--------------|---------|-----|--------------|--------|-----------------|
| 2000  | 900/900   | 885-900      | 435-450 | 636 | 596          | S25001 | <b>36.900,-</b> |
|       | 1000/1000 | 985-1000     | 485-500 | 707 | 667          | S25002 | <b>36.900,-</b> |


#### Montáž na podlahu/dlažbu

| Výška | Typ       | M<br>(střed skla)<br>B1/B2 | CLI/CRE | CM  | Šířka vstupu | Cena   |                 |
|-------|-----------|----------------------------|---------|-----|--------------|--------|-----------------|
| 2000  | 900/900   | 855 - 870                  | 435-450 | 636 | 596          | S25001 | <b>36.900,-</b> |
|       | 1000/1000 | 955 - 970                  | 485-500 | 707 | 667          | S25002 | <b>36.900,-</b> |

#### Zhotovení na míru

| Výška     | CLI     | CRE      | CM      | Číslo výrobku | Cena            |
|-----------|---------|----------|---------|---------------|-----------------|
| 1200-2000 | 200-600 | 200-1800 | 500-900 | S25080        | <b>52.250,-</b> |
| 2001-2200 | 200-600 | 200-1800 | 500-900 | S25084        | <b>54.340,-</b> |

Rozsah nastavení = objednaný rozměr - 8 mm / + 7 mm\*\*

|   |   |                   |
|---|---|-------------------|
|  | Příplatek ke zhotovení na míru za každé zkosení/výřez | <b>Příplatek:</b> |
|   |   | <b>4.180,-</b>    |

#### Barvy profilů- skla / dekory

| Barvy profilu   | Kód barvy | Příplatek:     |
|-----------------|-----------|----------------|
| stříbrná lesklá | 092       | <b>0,-</b>     |
| Black Edition   | 123       | <b>6.290,-</b> |
| White Edition   | 182       | <b>6.290,-</b> |

| Skla/dekory    | s úpravou Anti-Plaque |                 | bez úpravy Anti-Plaque |                 |
|----------------|-----------------------|-----------------|------------------------|-----------------|
|                | Kód skla              | Příplatek:      | Kód skla               | Příplatek:      |
| čiré           | 322                   | <b>0,-</b>      | 321                    | <b>0,-</b>      |
| Sand Plus      | 316                   | <b>8.320,-</b>  | 315                    | <b>8.320,-</b>  |
| Privatima      | 375                   | <b>8.320,-</b>  | 373                    | <b>8.320,-</b>  |
| šedé           | 368                   | <b>8.320,-</b>  | 301                    | <b>8.320,-</b>  |
| zrcadlové sklo | 381                   | <b>14.430,-</b> | 380                    | <b>14.430,-</b> |

#### Varianta vybavení (volitelné)

|   | Varianta vybavení | Příplatek:     |
|---|-------------------|----------------|
| Obloukové madlo (pouze v barvě 092 stříbrná lesklá) | 801               | <b>1.250,-</b> |

#### Doplňky

| Výška | Barva  | Číslo výrobku         | Cena                   |
|-------|--|-----------------------|------------------------|
| 2000  | rozšiřovací profil o 15 mm na pevný segment / protisegment | stříbrná lesklá = 092 | 8P4202092 <b>860,-</b> |
|       |  | Black Edition = 123   | 8P4202123 <b>860,-</b> |
|       |  | White Edition = 182   | 8P4202182 <b>860,-</b> |

#### Číslo výrobku a ceny

|               |   |                   |   |                   |   |                   |   |                         |
|---------------|---|-------------------|---|-------------------|---|-------------------|---|-------------------------|
| XXXXXX        | + | XXX               | + | XXX               | + | XXX               | = | XXXXXX.XXX.XXX.XXX      |
| Číslo výrobku |   | Kód barvy         |   | Kód skla          |   | Varianta vybavení |   | Číslo výrobku kompletní |
| Základní cena |   | Barevný příplatek |   | Příplatek za sklo |   | Příplatek:        |   | Celková cena            |

# Solva s nástěnnou lištou 5-úhelník



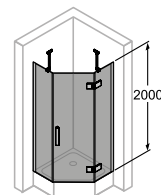
1-křídlové dveře s pevnými segmenty

## Popis produktu

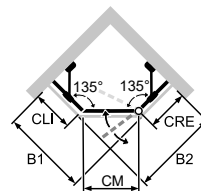
- Částečně orámovaný 5-úhelník sprchový kout s jedním skleněným křídlem a pevnými segmenty, otevírání dovnitř a ven
- Zasklení jednovrstvým bezpečnostním sklem dle DIN EN 12150 tl 6 mm (dveře a protisegment) a tl 8 mm (pevný segment) (šířka protisegmentu >1200 = 8 mm), volitelně s povrchovou úpravou HÜPPE Anti-Plaque pro snazší údržbu
- Profily z vysoce kvalitního eloxovaného hliníku, madla a panty z vysoce kvalitního kovu
- Zkosení / výřezy možné
- Možnost nastavení v nástěnném profilu 15 mm
- Zvedací/spouštěcí mechanismus pantu decentně skrytý za krytkou
- Včetně HÜPPE Keder-System (upevnění s pomocí těsnícího profilu) - montáž bez viditelných šroubů v oblasti nástěnné lišty

- Z vnitřní strany zapuštěné panty pro snazší čištění
- Montáž s prahovou lištou (výška 10 mm) pro optimální těsnost nebo bez prahové lišty pro bezbariérový přístup
- Průběžné magnetické lišty a těsnící profily a vodorovná těsnící lišta
- Utěsnění dle DIN 14428
- Made in Germany
- Obsah dodávky: upevňovací materiál, montážní návod
- 10-letá ponákuční záruka dostupnosti náhradních dílů po získání produktu
- Systém zajištění kvality certifikován dle DIN EN ISO 9001:2015
- Systém managementu hospodaření energií certifikován dle DIN EN 50001:2011
- Se stabilizačními vzpěrami (uvnitř)

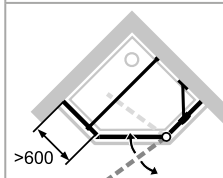
## Možnosti montáže S251



Upevnění vpravo



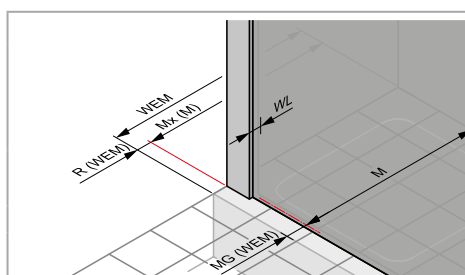
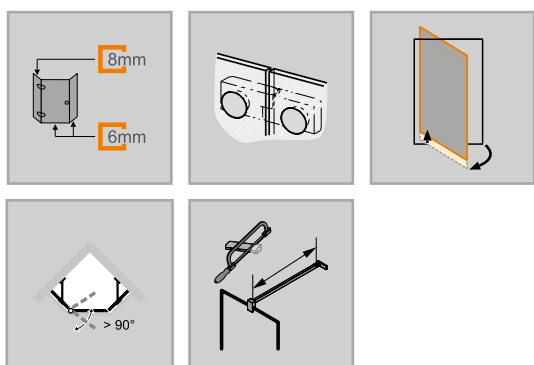
Se stabilizační vzpěrou



S příčnou vzpěrou

## Min. - Max rozměr

|           |          |         |
|-----------|----------|---------|
|           |          |         |
| 1200-2200 | 200-1800 | 200-600 |



## Rozměry

|     |      |
|-----|------|
| WL: | 24   |
| R:  | 20   |
| Mx: | M+10 |
| MG: | 30   |

WEM = Vestavný rozměr vaničky (000)  
M = Montážní rozměr na střed skla (001)  
Uvedte, prosím, při objednávce.

## 1-křídlové dveře s pevnými segmenty

### Upevnění vpravo

#### Montáž na sprchovou vaničku

| Výška | Typ       | WEM<br>B1/B2 | CLI/CRE | CM  | Šířka vstupu | Číslo výrobku | Cena     |
|-------|-----------|--------------|---------|-----|--------------|---------------|----------|
| 2000  | 900/900   | 885-900      | 435-450 | 636 | 596          | S25101        | 36.900,- |
|       | 1000/1000 | 985-1000     | 485-500 | 707 | 667          | S25102        | 36.900,- |

#### Montáž na podlahu/dlažbu

| Výška | Typ       | M<br>(střed skla)<br>B1/B2 | CLI/CRE | CM  | Šířka vstupu | Číslo výrobku | Cena     |
|-------|-----------|----------------------------|---------|-----|--------------|---------------|----------|
| 2000  | 900/900   | 855 - 870                  | 435-450 | 636 | 596          | S25101        | 36.900,- |
|       | 1000/1000 | 955 - 970                  | 485-500 | 707 | 667          | S25102        | 36.900,- |

#### Zhotovení na míru

| Výška     | CLI      | CRE     | CM      | Číslo výrobku | Cena     |
|-----------|----------|---------|---------|---------------|----------|
| 1200-2000 | 200-1800 | 200-600 | 500-900 | S25180        | 52.250,- |
| 2001-2200 | 200-1800 | 200-600 | 500-900 | S25184        | 54.340,- |

Rozsah nastavení = objednaný rozměr - 8 mm / + 7 mm\*\*



Příplatek ke zhotovení na míru za každé zkosení/výřez

**Příplatek:**

**4.180,-**

#### Barvy profilů- skla / dekory

| Barvy profilu   | Kód barvy | Příplatek: |
|-----------------|-----------|------------|
| stříbrná lesklá | 092       | 0,-        |
| Black Edition   | 123       | 6.290,-    |
| White Edition   | 182       | 6.290,-    |

| Skla/dekory    | s úpravou Anti-Plaque |            | bez úpravy Anti-Plaque |            |
|----------------|-----------------------|------------|------------------------|------------|
|                | Kód skla              | Příplatek: | Kód skla               | Příplatek: |
| čiré           | 322                   | 0,-        | 321                    | 0,-        |
| Sand Plus      | 316                   | 8.320,-    | 315                    | 8.320,-    |
| Privatima      | 375                   | 8.320,-    | 373                    | 8.320,-    |
| šedé           | 368                   | 8.320,-    | 301                    | 8.320,-    |
| zrcadlové sklo | 381                   | 14.430,-   | 380                    | 14.430,-   |

#### Varianta vybavení (volitelné)

|   | Varianta vybavení | Příplatek: |
|---|-------------------|------------|
| Obloukové madlo (pouze v barvě 092 stříbrná lesklá) | 801               | 1.250,-    |

#### Doplňky

| Výška | Barva  | Číslo výrobku         | Cena      |       |
|-------|--|-----------------------|-----------|-------|
| 2000  | rozšiřovací profil o 15 mm na pevný segment / protisegment | stříbrná lesklá = 092 | 8P4202092 | 860,- |
|       |  | Black Edition = 123   | 8P4202123 | 860,- |
|       |  | White Edition = 182   | 8P4202182 | 860,- |

#### Číslo výrobku a ceny

|               |   |                   |   |                   |   |                   |   |                         |
|---------------|---|-------------------|---|-------------------|---|-------------------|---|-------------------------|
| XXXXXX        | + | XXX               | + | XXX               | + | XXX               | = | XXXXXX.XXX.XXX.XXX      |
| Číslo výrobku |   | Kód barvy         |   | Kód skla          |   | Varianta vybavení |   | Číslo výrobku kompletní |
| Základní cena |   | Barevný příplatek |   | Příplatek za sklo |   | Příplatek:        |   | Celková cena            |

# Solva s nástěnnou lištou

## Barva profilu

---



stříbrná pololesklá



Black Edition



White Edition

Veďte prosím na vědomí, že při montáži chromových povrchů / zrcadlových skel / obkladů stěn HÜPPE je doporučen silikon bez kyseliny octové / silikon pro mramor. Použití čisticích a dezinfekčních prostředků s obsahem alkoholu, chloru nebo kyselin vede k poškození povrchů. Stejně tak nepoužívejte drsné nebo abrazivní čisticí prostředky. Pro více informací si přečtěte, prosím, produktovou přílohu HÜPPE pro čištění a ošetření.



čiré



Sand Plus



Privatima



šedé




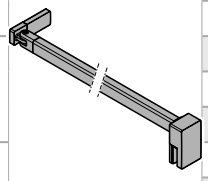
zrcadlové sklo




# Solva s nástěnnou lištou

## Varianty a příslušenství

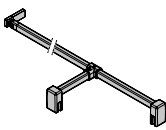

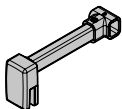
### Stabilizační vzpěry / Příčné vzpěry

| Výška   | Typ   | Skica / Foto   | Barva               | Číslo výrobku | Cena    |
|---|---|--|---------------------|---------------|---------|
| 150 mm  | Stabilizační vzpěra (zed' / sklo) pro tloušťku skla 6 - 8 mm                      |     | chrom = 091         | SP0100091     | 2.150,- |
|   |   |  | Black Edition = 123 | SP0100123     | 3.660,- |
|   |   |  | White Edition = 182 | SP0100182     | 3.660,- |
| 250 mm  | Stabilizační vzpěra (zed' / sklo) pro tloušťku skla 6 - 8 mm (pro zkosení stropu) |  | chrom = 091         | S00101091     | 2.880,- |
|   |   |  | Black Edition = 123 | S00101123     | 4.390,- |
|   |   |  | White Edition = 182 | S00101182     | 4.390,- |
|   | Stabilizační vzpěra (zed' / sklo) pro tloušťku skla 6 - 8 mm                      |  | chrom = 091         | SP0101091     | 2.230,- |
|   |   |  | Black Edition = 123 | SP0101123     | 3.740,- |
|   |   |  | White Edition = 182 | SP0101182     | 3.740,- |
| 500 mm  | Stabilizační vzpěra (sklo / sklo) pro tloušťku skla 6 - 8 mm                      |  | chrom = 091         | SP0201091     | 2.230,- |
|   |   |  | Black Edition = 123 | SP0201123     | 3.740,- |
|   |   |  | White Edition = 182 | SP0201182     | 3.740,- |
| 500 mm  | Stabilizační vzpěra (zed' / sklo) pro tloušťku skla 6 - 8 mm                      | chrom = 091  | SP0102091           | 2.290,-       |         |
|   |   | Black Edition = 123  | SP0102123           | 3.760,-       |         |
|   |   | White Edition = 182  | SP0102182           | 3.760,-       |         |
|   | Stabilizační vzpěra (sklo / sklo) pro tloušťku skla 6 - 8 mm                      | chrom = 091  | SP0202091           | 2.290,-       |         |
|   |   | Black Edition = 123  | SP0202123           | 3.760,-       |         |
|   |   | White Edition = 182  | SP0202182           | 3.760,-       |         |
| 800 mm  | Stabilizační vzpěra (zed' / sklo) pro tloušťku skla 6 - 8 mm (pro zkosení stropu) | chrom = 091  | S00102091           | 3.060,-       |         |
|   |   | Black Edition = 123  | S00102123           | 4.550,-       |         |
|   |   | White Edition = 182  | S00102182           | 4.550,-       |         |
| 1200 mm   | Příčná vzpěra (zed' / sklo) pro tloušťku skla 6 - 8 mm                            |  | chrom = 091         | SP0501091     | 2.810,- |
|   |   |  | Black Edition = 123 | SP0501123     | 4.320,- |
|   |   |  | White Edition = 182 | SP0501182     | 4.320,- |
|   | Příčná vzpěra (sklo / sklo) pro tloušťku skla 6 - 8 mm                            |  | chrom = 091         | SP0301091     | 3.980,- |
|   |   |  | Black Edition = 123 | SP0301123     | 5.760,- |
|   |   |  | White Edition = 182 | SP0301182     | 5.760,- |
|   | Příčná vzpěra (zed' / sklo) pro tloušťku skla 6 - 8 mm                            |  | chrom = 091         | SP0302091     | 3.980,- |
|   |   |  | Black Edition = 123 | SP0302123     | 5.760,- |
|   |   |  | White Edition = 182 | SP0302182     | 5.760,- |
| Příčná vzpěra (zed' / sklo) pro tloušťku skla 6 - 8 mm (pro zkosení stropu) | chrom = 091   | S00301091  | 3.760,-             |               |         |
|   | Black Edition = 123   | S00301123  | 5.280,-             |               |         |
|   | White Edition = 182   | S00301182  | 5.280,-             |               |         |

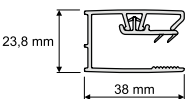
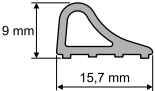
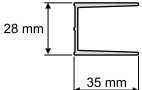
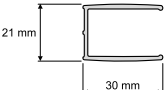
### Stropní vzpěra

| Výška      | Typ            | Detail   | Skica / Foto  | Barva                 | Číslo výrobku | Cena    |
|------------|----------------|--|---|-----------------------|---------------|---------|
| 80 - 800mm | Stropní vzpěra | Pro tloušťky skla 6 - 8 mm. Možnost individuálního zkrácení. Dodatečná montáž možná. |  | stříbrná lesklá = 092 | SP0000092     | 3.950,- |
|            |                |  |   | Black Edition = 123   | SP0000123     | 5.450,- |
|            |                |  |   | White Edition = 182   | SP0000182     | 5.450,- |

### Vzpěra tvaru T, kompletní

| Výška                  | Typ  | Skica / Foto  | Barva               | Číslo výrobku | Cena           |
|------------------------|--|---|---------------------|---------------|----------------|
| do 2000 mm<br>x 150 mm | Vzpěra tvaru T, kompletní (zed' / sklo / sklo)                 |  | chrom = 091         | SP0601091     | <b>7.390,-</b> |
|                        |  |   | Black Edition = 123 | SP0601123     | <b>8.720,-</b> |
|                        |  |   | White Edition = 182 | SP0601182     | <b>8.720,-</b> |
|                        | Vzpěra tvaru T, kompletní (zed' / zed' / sklo)                 |  | chrom = 091         | SP0602091     | <b>7.390,-</b> |
|                        |  |   | Black Edition = 123 | SP0602123     | <b>8.720,-</b> |
|                        |  |   | White Edition = 182 | SP0602182     | <b>8.720,-</b> |
| 150mm                  | Dodatečné T-řešení (v kombinaci s příčnou vzpěrou zed' / sklo) |  | chrom = 091         | SP0604091     | <b>3.360,-</b> |
|                        |  |   | Black Edition = 123 | SP0604123     | <b>4.060,-</b> |
|                        |  |   | White Edition = 182 | SP0604182     | <b>4.060,-</b> |

### PRŮŘEZY PROFILŮ

| Profil  | Detail   |
|---|--|
|    | Nástěnný profil Solva / SolvaPro pro pevný segment, protisegment a boční stěna |
|    | Podlahová lišta  |
|   | Nástěnný profil křídlové dveře s nástěnnou lištou                              |
|  | Lišta pro niku   |

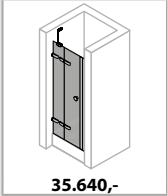
# HÜPPE Enjoy pure

bezrámová



#### 4-úhelník

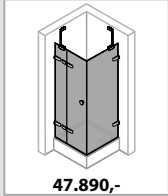
Křídlové dveře s pevným segmentem do niky



**35.640,-**

332

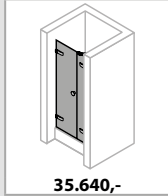
Křídlové dveře s pevným segmentem a boční stěnou



**47.890,-**

334

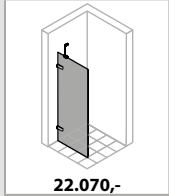
Křídlové dveře s protisegmentem do niky



**35.640,-**

336

Boční stěna samostatně stojící



**22.070,-**

148

**Enjoy pure bezrámový**  
Podrobné informace o výrobku

---





Pant HÜPPE Enjoy pure vždy v chromu



Stěnový úhelník HÜPPE Enjoy pure



Madlo HÜPPE Enjoy pure vždy v chromu



Všechny modely této série s křídlovými dveřmi mohou být volitelně montovány s prahovou lištou pro dosažení optimální těsnosti.



Všechny modely této série s křídlovými dveřmi mohou být montovány i bez prahové lišty pro bezbariérový přístup.



Madlo HÜPPE Enjoy pure  
Varianta vybavení 800

# Enjoy pure bezrámový 4-úhelník



Křídlové dveře s pevným segmentem pro niku

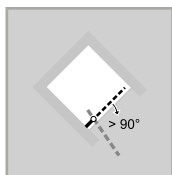
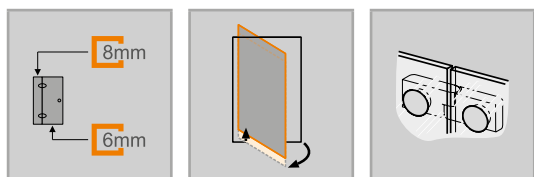
## Popis produktu

- Pro montáž do niky
- Bezrámové dveře s jedním skleněným křídlem a jedním pevným segmentem. Dveře se otvírají ven
- Zasklení jednovrstvým bezpečnostním sklem tl 6 mm (dveře) a tl 8 mm (pevný segment) dle DIN EN 12150, volitelně s povrchovou úpravou HÜPPE Anti-Plaque pro snazší údržbu
- Se stabilizačními vzpěrami (uvnitř)
- Panty a madla z vysoce kvalitního kovu
- Panty se zvedacím/spouštěcím mechanismem a z vnitřní strany zapuštěné
- Zkosení / výřezy možné
- Individuální výroba na míru

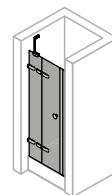
### Zaměření bezpodmínečně nutné.

**Pozor: z konstrukčních důvodů není u bezrámových výrobků možné dosáhnout úplné těsnosti.**

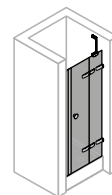
**Pokud je vyžadována vysoká úroveň těsnosti, pak, prosím, použijte Enjoy pure s nástěnnou lištou.**



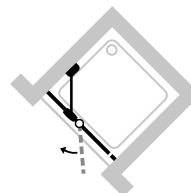
## Montážní možnosti 4R09 / 4R10



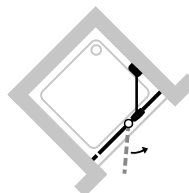
Upevnění vlevo



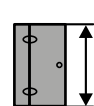
Upevnění vpravo



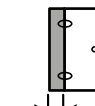
Se 3 panty při výšce zástěny > 2101 mm



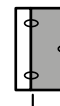
## Min. - Max rozměr



1600-2400



210-600



max. 900


- Montáž s prahovou lištou (výška 10 mm) pro optimální těsnost nebo bez prahové lišty pro bezbariérový přístup
- Průběžné magnetické lišty a těsnicí profily a vodorovná těsnící lišta
- Těsnost dle DIN 14428
- Made in Germany
- Obsah dodávky: upevňovací materiál, montážní návod
- 10-letá ponáková záruka dostupnosti náhradních dílů po získání produktu
- Systém zajištění kvality certifikován dle DIN EN ISO 9001:2015
- Systém managementu hospodaření energií certifikován dle DIN EN 50001:2011



## Křídlové dveře s pevným segmentem do niky

### Upevnění vlevo


#### Zhotovení na míru

| Výška   | Šířka dveřní strany | Číslo výrobku | Cena                         |
|---|---------------------|---------------|------------------------------|
| 1600-2000   | 700-1200            | 4R0980        | 35.640,-                     |
|   | 1201-1500           | 4R0981        | 48.120,-                     |
| 2001-2400   | 700-1200            | 4R0982        | 41.450,-                     |
|   | 1201-1500           | 4R0983        | 53.920,-                     |
|  Příplatek ke zhotovení na míru za každé zkosení/výřez |                     |               | <b>Příplatek:</b><br>4.180,- |

## Křídlové dveře s pevným segmentem do niky

### Upevnění vpravo

#### Zhotovení na míru

| Výška   | Šířka dveřní strany | Číslo výrobku | Cena                         |
|---|---------------------|---------------|------------------------------|
| 1600-2000   | 700-1200            | 4R1080        | 35.640,-                     |
|   | 1201-1500           | 4R1081        | 48.120,-                     |
| 2001-2400   | 700-1200            | 4R1082        | 41.450,-                     |
|   | 1201-1500           | 4R1083        | 53.920,-                     |
|  Příplatek ke zhotovení na míru za každé zkosení/výřez |                     |               | <b>Příplatek:</b><br>4.180,- |

### Barvy profilů- skla / dekory

| Barvy profilu   | Kód barvy | Příplatek: |
|-----------------|-----------|------------|
| stříbrná lesklá | 092       | 0,-        |

| Skla/dekory    | s úpravou Anti-Plaque |            | bez úpravy Anti-Plaque |            |
|----------------|-----------------------|------------|------------------------|------------|
|                | Kód skla              | Příplatek: | Kód skla               | Příplatek: |
| čiré           | 322                   | 2.210,-    | 321                    | 0,-        |
| Sand Plus      | 316                   | 6.360,-    | 315                    | 4.160,-    |
| Privatima      | 375                   | 6.360,-    | 373                    | 4.160,-    |
| zrcadlové sklo | 381                   | 16.630,-   | 380                    | 14.430,-   |

### Varianta vybavení (volitelné)

|                 | Varianta vybavení | Příplatek: |
|-----------------|-------------------|------------|
| Komfortní madlo | 800               | 770,-      |

### Číslo výrobku a ceny

|               |   |                   |   |                   |   |                   |   |                         |
|---------------|---|-------------------|---|-------------------|---|-------------------|---|-------------------------|
| XXXXXX        | + | XXX               | + | XXX               | + | XXX               | = | XXXXXX.XXX.XXX.XXX      |
| Číslo výrobku |   | Kód barvy         |   | Kód skla          |   | Varianta vybavení |   | Číslo výrobku kompletní |
| Základní cena |   | Barevný příplatek |   | Příplatek za sklo |   | Příplatek:        |   | Celková cena            |

# Enjoy pure bezrámový 4-úhelník



Křídlové dveře s pevným segmentem a boční stěnou

## Popis produktu

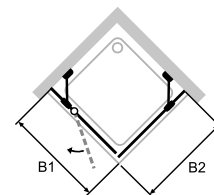
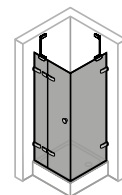
- Bezrámové dveře s jedním skleněným křídlem, jedním pevným segmentem a boční stěnou. Dveře se otevírají ven
- Zasklení jednovrstvým bezpečnostním sklem tl 6 mm (dveře a boční stěna) a tl 8 mm (pevný segment), (šířka boční stěny > 1200 = 8 mm) dle DIN EN 12150, volitelně s povrchovou úpravou HÜPPE Anti-Plaque pro snazší údržbu
- Se stabilizačními vzpěrami (uvnitř)
- Panty a madla z vysoce kvalitního kovu
- Panty se zvedacím/spouštěcím mechanismem a z vnitřní strany zapuštěné
- Zkosení / výřezy možné
- Individuální výroba na míru

### Zaměření bezpodmínečně nutné.

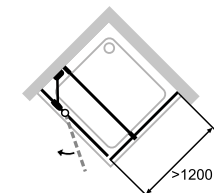
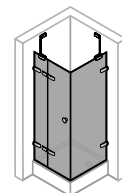
**Pozor: z konstrukčních důvodů není u bezrámových výrobků možné dosáhnout úplné těsnosti.**

**Pokud je vyžadována vysoká úroveň těsnosti, pak, prosím, použijte Enjoy pure s nástěnnou lištou.**

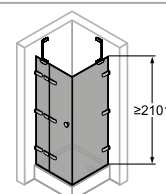
## Montážní možnosti 4R05 / 4R06



Se stabilizační vzpěrou



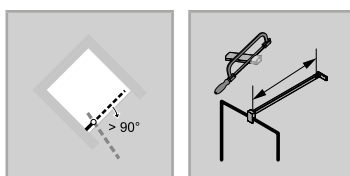
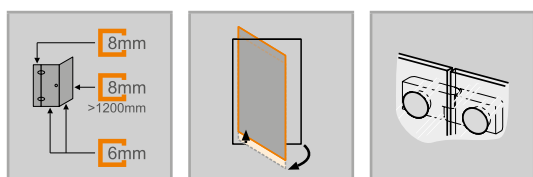
S příčnou vzpěrou



Se 3 panty při výšce zástěny > 2101 mm

## Min. - Max rozměr


|           |         |          |  |
|-----------|---------|----------|--|
|           |         |          |  |
| 1600-2400 | 210-600 | max. 900 |  |



## Křídlové dveře s pevným segmentem a boční stěnou

Upevnění vlevo


Zhotovení na míru

| Výška   | Šířka dveří B1 | Šířka boční stěny B2 | Číslo výrobku                       | Cena     |
|---|----------------|----------------------|-------------------------------------|----------|
| 1600-2000   | 700-1200       | 300-1200             | 4R0580                              | 47.890,- |
|   | 700-1200       | 1201-1600            | 4R0581                              | 60.390,- |
|   | 1201-1500      | 300-1200             | 4R0586                              | 60.390,- |
|   | 1201-1500      | 1201-1600            | 4R0582                              | 72.860,- |
| 2001-2400   | 700-1200       | 300-1200             | 4R0583                              | 59.500,- |
|   | 700-1200       | 1201-1600            | 4R0584                              | 71.990,- |
|   | 1201-1500      | 300-1200             | 4R0587                              | 71.990,- |
|   | 1201-1500      | 1201-1600            | 4R0585                              | 84.480,- |
|  Příplatek ke zhotovení na míru za každé zkosení/výřez |                |                      | <b>Příplatek:</b><br><b>4.180,-</b> |          |

## Křídlové dveře s pevným segmentem a boční stěnou

Upevnění vpravo

Zhotovení na míru

| Výška  | Šířka dveří B1 | Šířka boční stěny B2 | Číslo výrobku                       | Cena     |
|--|----------------|----------------------|-------------------------------------|----------|
| 1600-2000  | 700-1200       | 300-1200             | 4R0680                              | 47.890,- |
|  | 700-1200       | 1201-1600            | 4R0681                              | 60.390,- |
|  | 1201-1500      | 300-1200             | 4R0686                              | 60.390,- |
|  | 1201-1500      | 1201-1600            | 4R0682                              | 72.860,- |
| 2001-2400  | 700-1200       | 300-1200             | 4R0683                              | 59.500,- |
|  | 700-1200       | 1201-1600            | 4R0684                              | 71.990,- |
|  | 1201-1500      | 300-1200             | 4R0687                              | 71.990,- |
|  | 1201-1500      | 1201-1600            | 4R0685                              | 84.480,- |
|  Příplatek ke zhotovení na míru za každé zkosení/výřez |                |                      | <b>Příplatek:</b><br><b>4.180,-</b> |          |

## Barvy profilů- skla / dekory

| Barvy profilu   | Kód barvy | Příplatek: |
|-----------------|-----------|------------|
| stříbrná lesklá | 092       | 0,-        |

| Skla/dekory    | s úpravou Anti-Plaque |            | bez úpravy Anti-Plaque |            |
|----------------|-----------------------|------------|------------------------|------------|
|                | Kód skla              | Příplatek: | Kód skla               | Příplatek: |
| čiré           | 322                   | 4.410,-    | 321                    | 0,-        |
| Sand Plus      | 316                   | 12.730,-   | 315                    | 8.320,-    |
| Privatima      | 375                   | 12.730,-   | 373                    | 8.320,-    |
| zrcadlové sklo | 381                   | 18.840,-   | 380                    | 14.430,-   |

## Varianta vybavení (volitelné)

|                 | Varianta vybavení | Příplatek: |
|-----------------|-------------------|------------|
| Komfortní madlo | 800               | 770,-      |

## Číslo výrobku a ceny

|               |   |                   |   |                   |   |                   |   |                         |
|---------------|---|-------------------|---|-------------------|---|-------------------|---|-------------------------|
| XXXXXX        | + | XXX               | + | XXX               | + | XXX               | = | XXXXXX.XXX.XXX.XXX      |
| Číslo výrobku |   | Kód barvy         |   | Kód skla          |   | Varianta vybavení |   | Číslo výrobku kompletní |
| Základní cena |   | Barevný příplatek |   | Příplatek za sklo |   | Příplatek:        |   | Celková cena            |

# Enjoy pure bezrámový 4-úhelník



Křídlové dveře s protisegmentem do niky

## Popis produktu

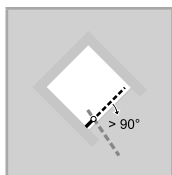
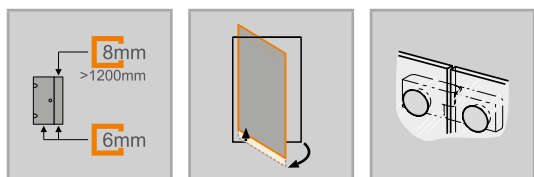
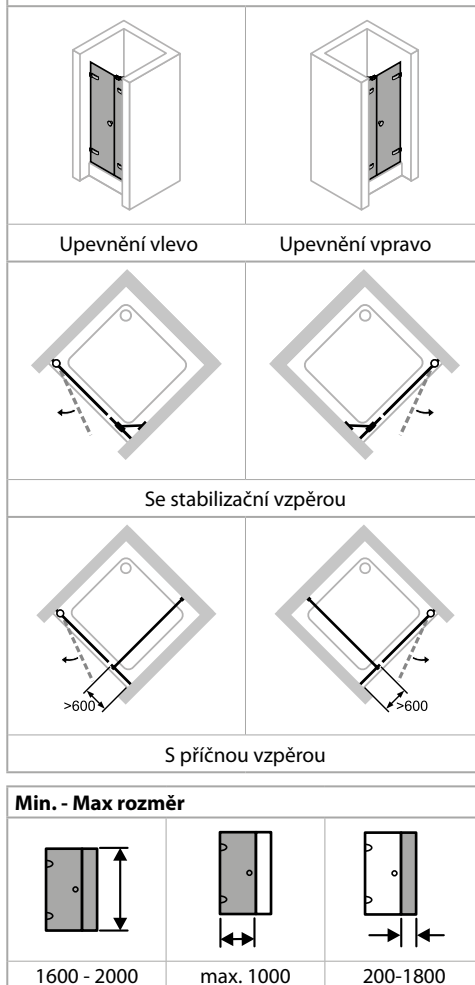
- Pro montáž do niky
- Bezrámové dveře s jedním skleněným křídlem a jedním protisegmentem  
Dveře se otevírají ven
- Zasklení jednovrstvým bezpečnostním sklem tl 6 mm (šířka protisegmentu > 1200 = 8 mm) dle DIN EN 12150, volitelně s povrchovou úpravou HÜPPE Anti-Plaque pro snazší údržbu
- Se stabilizačními vzpěrami (uvnitř)
- Panty a madla z vysoce kvalitního kovu
- Panty se zvedacím/spouštěcím mechanismem a z vnitřní strany zapuštěné
- Zkosení / výřezy možné
- Individuální výroba na míru

### Zaměření bezpodmínečně nutné.

**Pozor: z konstrukčních důvodů není u bezrámových výrobků možné dosáhnout úplné těsnosti.**

**Pokud je vyžadována vysoká úroveň těsnosti, pak, prosím, použijte Enjoy pure s nástěnnou lištou.**


## Montážní možnosti 4R16 / 4R17



## Křídlové dveře s protisegmentem do niky

### Upevnění vlevo


#### Zhotovení na míru

| Výška   | Šířka dveřní strany | Číslo výrobku                | Cena     |
|---|---------------------|------------------------------|----------|
| 1600-2000   | 700-1200            | 4R1680                       | 35.640,- |
|   | 1201-2600           | 4R1681                       | 48.120,- |
|  Příplatek ke zhotovení na míru za každé zkosení/výřez |                     | <b>Příplatek:</b><br>4.180,- |          |

## Křídlové dveře s protisegmentem do niky

### Upevnění vpravo

#### Zhotovení na míru

| Výška   | Šířka dveřní strany | Číslo výrobku                | Cena     |
|---|---------------------|------------------------------|----------|
| 1600-2000   | 700-1200            | 4R1780                       | 35.640,- |
|   | 1201-2600           | 4R1781                       | 48.120,- |
|  Příplatek ke zhotovení na míru za každé zkosení/výřez |                     | <b>Příplatek:</b><br>4.180,- |          |

### Barvy profilů- skla / dekory

| Barvy profilu   | Kód barvy | Příplatek: |
|-----------------|-----------|------------|
| stříbrná lesklá | 092       | 0,-        |

| Skla/dekory    | s úpravou Anti-Plaque |            | bez úpravy Anti-Plaque |            |
|----------------|-----------------------|------------|------------------------|------------|
|                | Kód skla              | Příplatek: | Kód skla               | Příplatek: |
| čiré           | 322                   | 2.210,-    | 321                    | 0,-        |
| Sand Plus      | 316                   | 6.360,-    | 315                    | 4.160,-    |
| Privatima      | 375                   | 6.360,-    | 373                    | 4.160,-    |
| zrcadlové sklo | 381                   | 16.630,-   | 380                    | 14.430,-   |

### Varianta vybavení (volitelné)

|                 | Varianta vybavení | Příplatek: |
|-----------------|-------------------|------------|
| Komfortní madlo | 800               | 770,-      |

### Číslo výrobku a ceny

|               |   |                   |   |                   |   |                   |   |                         |
|---------------|---|-------------------|---|-------------------|---|-------------------|---|-------------------------|
| XXXXXX        | + | XXX               | + | XXX               | + | XXX               | = | XXXXXX.XXX.XXX.XXX      |
| Číslo výrobku |   | Kód barvy         |   | Kód skla          |   | Varianta vybavení |   | Číslo výrobku kompletní |
| Základní cena |   | Barevný příplatek |   | Příplatek za sklo |   | Příplatek:        |   | Celková cena            |

## Enjoy pure bezrámový

### Barvy / skla / dekory

---



stříbrná pololesklá



čiré



Sand Plus



Privatima



zrcadlové sklo

Vezměte prosím na vědomí, že při montáži chromových povrchů / zrcadlových skel / obkladů stěn HÜPPE je doporučen silikon bez kyseliny octové / silikon pro mramor. Použití čisticích a dezinfekčních prostředků s obsahem alkoholu, chloru nebo kyselin vede k poškození povrchů. Stejně tak nepoužívejte drsné nebo abrazivní čisticí prostředky. Pro více informací si přečtěte, prosím, produktovou přílohu HÜPPE pro čištění a ošetření.

### Stabilizační vzpěry / Příčné vzpěry

| Výška   | Typ   | Skica / Foto | Barva       | Číslo výrobku | Cena    |
|---------|---|--------------|-------------|---------------|---------|
| 150 mm  | Stabilizační vzpěra (zed' / sklo) pro tloušťku skla 6 - 8 mm                      |              | chrom = 091 | SP0100091     | 2.150,- |
| 250 mm  | Stabilizační vzpěra (zed' / sklo) pro tloušťku skla 6 - 8 mm                      |              | chrom = 091 | SP0101091     | 2.230,- |
|         | Stabilizační vzpěra (sklo / sklo) pro tloušťku skla 6 - 8 mm                      |              | chrom = 091 | SP0201091     | 2.230,- |
|         | Stabilizační vzpěra (zed' / sklo) pro tloušťku skla 6 - 8 mm (pro zkosení stropu) |              | chrom = 091 | S00101091     | 2.880,- |
| 500 mm  | Stabilizační vzpěra (zed' / sklo) pro tloušťku skla 6 - 8 mm                      |              | chrom = 091 | SP0102091     | 2.290,- |
|         | Stabilizační vzpěra (sklo / sklo) pro tloušťku skla 6 - 8 mm                      |              | chrom = 091 | SP0202091     | 2.290,- |
|         | Stabilizační vzpěra (zed' / sklo) pro tloušťku skla 6 - 8 mm (pro zkosení stropu) | chrom = 091  | S00102091   | 3.060,-       |         |
| 800 mm  | Stabilizační vzpěra (zed' / sklo) pro tloušťku skla 6 - 8 mm                      |              | chrom = 091 | SP0501091     | 2.810,- |
| 1200 mm | Příčná vzpěra (sklo / sklo) pro tloušťku skla 6 - 8 mm                            |              | chrom = 091 | SP0301091     | 3.980,- |
|         | Příčná vzpěra (zed' / sklo) pro tloušťku skla 6 - 8 mm                            |              | chrom = 091 | SP0302091     | 3.980,- |
|         | Příčná vzpěra (zed' / sklo) pro tloušťku skla 6 - 8 mm (pro zkosení stropu)       |              | chrom = 091 | S00301091     | 3.760,- |

### Dodatečné nástěnné úhelníky

| Typ                                    | Skica / Foto | Barva                 | Číslo výrobku | Cena  |
|--|--------------|-----------------------|---------------|-------|
| Dodatečné nástěnné úhelníky Enjoy pure |              | stříbrná lesklá = 092 | 4R0010092     | 870,- |

### Stropní vzpěra

| Výška      | Typ            | Detail   | Skica / Foto | Barva                 | Číslo výrobku | Cena    |
|------------|----------------|--|--------------|-----------------------|---------------|---------|
| 80 - 800mm | Stropní vzpěra | Pro tloušťky skla 6 - 8 mm. Možnost individuálního zkrácení. Dodatečná montáž možná. |              | stříbrná lesklá = 092 | SP0000092     | 3.950,- |

### Vzpěra tvaru T, kompletní

| Výška               | Typ  | Skica / Foto | Barva       | Číslo výrobku | Cena    |
|---------------------|--|--------------|-------------|---------------|---------|
| do 2000 mm x 150 mm | Vzpěra tvaru T, kompletní (zed' / sklo / sklo)                 |              | chrom = 091 | SP0601091     | 7.390,- |
|                     | Vzpěra tvaru T, kompletní (zed' / zed' / sklo)                 |              | chrom = 091 | SP0602091     | 7.390,- |
| 150mm               | Dodatečné T-řešení (v kombinaci s příčnou vzpěrou zed' / sklo) |              | chrom = 091 | SP0604091     | 3.360,- |

### PRŮŘEZY PROFILŮ

| Profil | Detail          |
|--------|-----------------|
|        | Podlahová lišta |
|        | Lišta pro niku  |



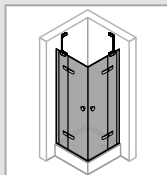
# HÜPPE Enjoy pure

s nástěnnou lištou



### 4-úhelník

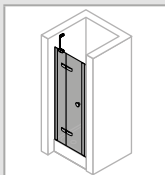
Křídlové dveře s pevnými segmenty rohový vstup



**44.900,-**

344

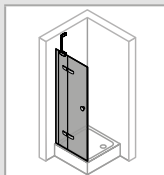
Křídlové dveře s pevným segmentem do niky



**29.450,-**

346

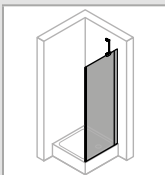
Křídlové dveře s pevným segmentem pro boční stěnu / rohový vstup



**29.450,-**

350

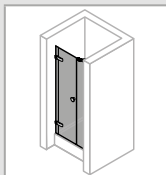
Boční stěna pro křídlové dveře s pevným segmentem



**17.860,-**

354

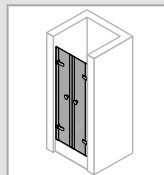
Křídlové dveře s protisegmentem do niky



**29.450,-**

356

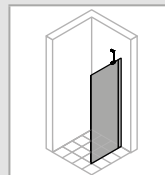
Litací dveře pro niku



**35.860,-**

360

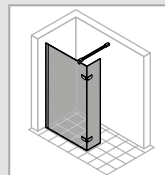
Boční stěna samostatně stojící



**17.860,-**

150

Walk-In Boční stěna s výklapným segmentem

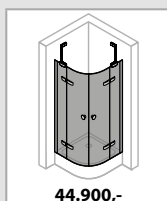


**33.870,-**

152

### 1/4-kruh

2-křídlové dveře s pevnými segmenty



**44.900,-**

362

**Enjoy pure s nástěnnou lištou**  
Podrobné informace o výrobku

---





Pant HÜPPE Enjoy pure vždy v chromu



Nástěnná lišta HÜPPE Enjoy pure s technikou upevnění s použitím těsnícího profilu



Madlo HÜPPE Enjoy pure vždy v chromu



Všechny modely této série s křídlovými dveřmi mohou být montovány i bez prahové lišty pro bezbariérový přístup.



Všechny modely této série s křídlovými dveřmi mohou být volitelně montovány s prahovou lištou pro dosažení optimální těsnosti.



Madlo HÜPPE Enjoy pure  
Varianta vybavení 800

# Enjoy pure s nástěnnou lištou 4-úhelník

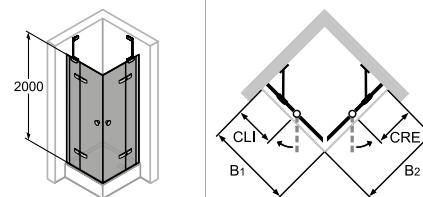


Křídlové dveře s pevnými segmenty rohový vstup

## Popis produktu

- Částečně orámovaný rohový vstup se dvěma skleněnými křídly a pevnými segmenty. Dveře se otevírají ven
- Zasklení jednovrstvým bezpečnostním sklem tl 6 mm (dveře) a tl 8 mm (pevný segment) dle DIN EN 12150, volitelně s povrchovou úpravou HÜPPE Anti-Plaque pro snazší údržbu
- Se stabilizačními vzpěrami (uvnitř)
- Profily z vysoce kvalitního eloxovaného hliníku, madla a panty z vysoce kvalitního kovu
- Stabilizační vzpěra, pant, madlo a prahová lišta vždy v provedení stříbrná lesklá.
- Panty se zvedacím/spouštěcím mechanismem a z vnitřní strany zapuštěné
- Zkosení / výřezy možné
- Možnost nastavení v nástěnném profilu 20 mm
- Včetně HÜPPE Keder-System (upevnění s pomocí těsnícího profilu) - montáž bez viditelných šroubů v oblasti nástěnné lišty
- Montáž s prahovou lištou (výška 10 mm) pro optimální těsnost nebo bez prahové lišty pro bezbariérový přístup
- Průběžné magnetické lišty a těsnící profily a vodorovná těsnící lišta
- Těsnost dle DIN 14428
- Made in Germany
- Obsah dodávky: upevňovací materiál, montážní návod
- 10-letá ponákladní záruka dostupnosti náhradních dílů po získání produktu
- Systém zajištění kvality certifikován dle DIN EN ISO 9001:2015
- Systém managementu hospodaření energií certifikován dle DIN EN 50001:2011

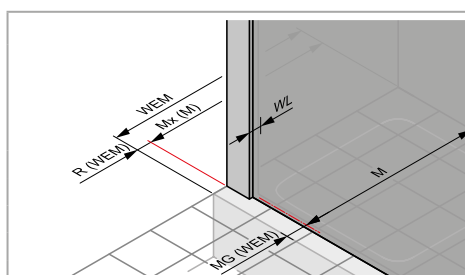
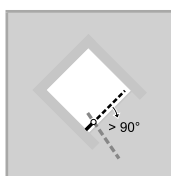
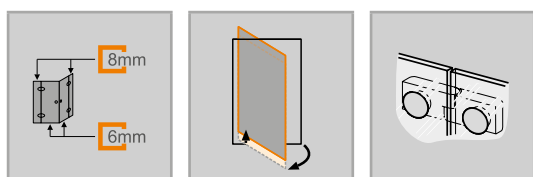
## Montážní možnosti 4T33



Rohový vstup

## Min. - Max rozměr

|             |         |          |
|-------------|---------|----------|
|             |         |          |
| 1600 - 2000 | 210-600 | max. 900 |



## Rozměry

|     |      |
|-----|------|
| WL: | 26   |
| R:  | 20   |
| Mx: | M+12 |
| MG: | 32   |

WEM = Vestavný rozměr vaničky (000)  
M = Montážní rozměr na střed skla (001)  
Uvedte, prosím, při objednávce.

## Křídlové dveře s pevnými segmenty rohový vstup

### Montáž na sprchovou vaničku

| Výška | Typ       | WEM<br>B1/B2 | CLI/CRE | Šířka vstupu | Číslo výrobku | Cena     |
|-------|-----------|--------------|---------|--------------|---------------|----------|
| 2000  | 800/800   | 785-805      | 265-285 | 673          | 4T3301        | 44.900,- |
|       | 900/900   | 885-905      | 265-285 | 814          | 4T3302        | 44.900,- |
|       | 1000/1000 | 985-1005     | 365-385 | 814          | 4T3303        | 47.140,- |

### Montáž na podlahu/dlažbu

| Výška | Typ       | M<br>(střed skla)<br>B1/B2 | CLI/CRE | Šířka vstupu | Číslo výrobku | Cena     |
|-------|-----------|----------------------------|---------|--------------|---------------|----------|
| 2000  | 800/800   | 753-773                    | 265-285 | 673          | 4T3301        | 44.900,- |
|       |           | 790-810                    | 297-317 | 673          | 4T3304        | 44.900,- |
|       | 900/900   | 853-873                    | 265-285 | 814          | 4T3302        | 44.900,- |
|       |           | 890-910                    | 297-317 | 814          | 4T3305        | 44.900,- |
|       | 1000/1000 | 953-973                    | 365-385 | 814          | 4T3303        | 47.140,- |
|       |           | 990-1010                   | 397-417 | 814          | 4T3306        | 47.140,- |

### Zhotovení na míru

| Výška     | Šířka B   | Číslo výrobku | Cena     |
|-----------|-----------|---------------|----------|
| 1600-2000 | 700-1200  | 4T3380        | 53.880,- |
|           | 1201-1500 | 4T3381        | 78.840,- |

Rozsah nastavení = objednaný rozměr - 10 mm / + 10 mm\*\*

Při zhotovení na míru je nutné uvést šířku pevného segmentu.

|   |   |                   |
|---|---|-------------------|
|  | Příplatek ke zhotovení na míru za každé zkosení/výřez | <b>Příplatek:</b> |
|   |   | <b>4.180,-</b>    |

### Barvy profilů- skla / dekory

| Barvy profilu   | Kód barvy | Příplatek: |
|-----------------|-----------|------------|
| stříbrná matná  | 087       | 0,-        |
| bílá            | 055       | 0,-        |
| stříbrná lesklá | 092       | 0,-        |

| Skla/dekory    | s úpravou Anti-Plaque |            | bez úpravy Anti-Plaque |            |
|----------------|-----------------------|------------|------------------------|------------|
|                | Kód skla              | Příplatek: | Kód skla               | Příplatek: |
| čiré           | 322                   | 4.410,-    | 321                    | 0,-        |
| Sand Plus      | 316                   | 12.730,-   | 315                    | 8.320,-    |
| Privatima      | 375                   | 12.730,-   | 373                    | 8.320,-    |
| zrcadlové sklo | 381                   | 18.840,-   | 380                    | 14.430,-   |

### Varianta vybavení (volitelné)

|                                 | Varianta vybavení | Příplatek: |
|---------------------------------|-------------------|------------|
| Komfortní madlo (vždy v chromu) | 800               | 1.530,-    |

### Číslo výrobku a ceny

|               |   |                   |   |                   |   |                   |   |                         |
|---------------|---|-------------------|---|-------------------|---|-------------------|---|-------------------------|
| XXXXXX        | + | XXX               | + | XXX               | + | XXX               | = | XXXXXX.XXX.XXX.XXX      |
| Číslo výrobku |   | Kód barvy         |   | Kód skla          |   | Varianta vybavení |   | Číslo výrobku kompletní |
| Základní cena |   | Barevný příplatek |   | Příplatek za sklo |   | Příplatek:        |   | Celková cena            |



# Enjoy pure s nástěnnou lištou 4-úhelník

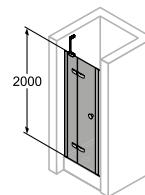


Křídlové dveře s pevným segmentem pro niku

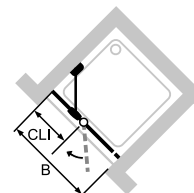
## Popis produktu

- Pro montáž do niky
- Částečně orámované dveře s jedním skleněným křídlem a jedním pevným segmentem. Dveře se otvírají ven
- Zasklení jednovrstvým bezpečnostním sklem tl 6 mm (dveře) a tl 8 mm (pevný segment) dle DIN EN 12150, volitelně s povrchovou úpravou HÜPPE Anti-Plaque pro snazší údržbu
- Se stabilizačními vzpěrami (uvnitř)
- Profily z vysoce kvalitního eloxovaného hliníku, madla a panty z vysoce kvalitního kovu
- Stabilizační vzpěra, pant, madlo a prahová lišta vždy v provedení stříbrná lesklá.
- Panty se zvedacím/spouštěcím mechanismem a z vnitřní strany zapuštěné
- Zkosení / výřezy možné
- Možnost nastavení v nástěnném profilu 20 mm
- Včetně HÜPPE Keder-System (upevnění s pomocí těsnícího profilu) - montáž bez viditelných šroubů v oblasti nástěnné lišty
- Montáž s prahovou lištou (výška 10 mm) pro optimální těsnost nebo bez prahové lišty pro bezbariérový přístup
- Průběžné magnetické lišty a těsnící profily a vodorovná těsnící lišta
- Těsnost dle DIN 14428
- Made in Germany
- Obsah dodávky: upevňovací materiál, montážní návod
- 10-letá ponákladní záruka dostupnosti náhradních dílů po získání produktu
- Systém zajištění kvality certifikován dle DIN EN ISO 9001:2015
- Systém managementu hospodaření energií certifikován dle DIN EN 50001:2011

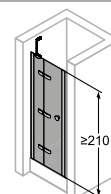
## Montážní možnosti 4T09



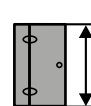
Nika



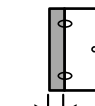
Se 3 panty při výšce zástěny > 2101 mm



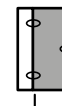
## Min. - Max rozměr



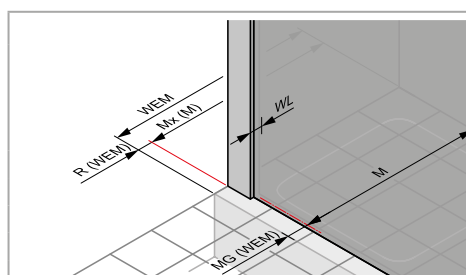
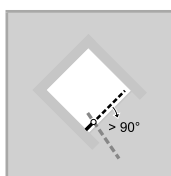
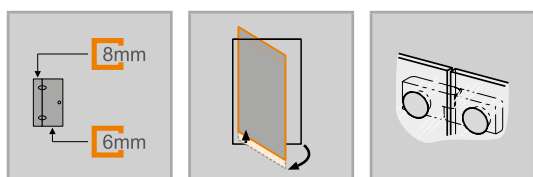
1600-2200



210-600



max. 900



## Rozměry

|     |      |
|-----|------|
| WL: | 26   |
| R:  | 20   |
| Mx: | M+12 |
| MG: | 32   |

WEM = Vestavný rozměr vaničky (000)  
M = Montážní rozměr na střed skla (001)  
Uvedte, prosím, při objednávce.



## Křídlové dveře s pevným segmentem do niky

### Upevnění vlevo

#### Montáž na sprchovou vaničku

| Výška | Typ  | WEM Nika  | CLI     | Šířka vstupu | Číslo výrobku | Cena     |
|-------|------|-----------|---------|--------------|---------------|----------|
| 2000  | 800  | 780-810   | 265-285 | 464          | 4T0901        | 29.450,- |
|       | 900  | 880-910   | 265-285 | 564          | 4T0902        | 29.450,- |
|       | 1000 | 980-1010  | 365-385 | 564          | 4T0903        | 30.920,- |
|       | 1200 | 1180-1210 | 465-485 | 664          | 4T0904        | 32.410,- |

#### Montáž na podlahu/dlažbu

| Výška | Typ  | M (střed skla) nika | CLI     | Šířka vstupu | Číslo výrobku | Cena     |
|-------|------|---------------------|---------|--------------|---------------|----------|
| 2000  | 800  | 780-810             | 265-285 | 464          | 4T0901        | 29.450,- |
|       | 900  | 880-910             | 265-285 | 564          | 4T0902        | 29.450,- |
|       | 1000 | 980-1010            | 365-385 | 564          | 4T0903        | 30.920,- |
|       | 1200 | 1180-1210           | 465-485 | 664          | 4T0904        | 32.410,- |

#### Zhotovení na míru

| Výška     | Šířka B   | Číslo výrobku | Cena     |
|-----------|-----------|---------------|----------|
| 1600-2000 | 700-1200  | 4T0980        | 35.640,- |
|           | 1201-1500 | 4T0985        | 48.120,- |
| 2001-2200 | 700-1200  | 4T0986        | 41.450,- |
|           | 1201-1500 | 4T0987        | 53.920,- |

Rozsah nastavení = objednaný rozměr - 20 mm / + 10 mm\*\*

|   |                   |
|---|-------------------|
|  Příplatek ke zhotovení na míru za každé zkosení/výřez | <b>Příplatek:</b> |
|   | <b>4.180,-</b>    |

#### Barvy profilů- skla / dekory

| Barvy profilu   | Kód barvy | Příplatek: |
|-----------------|-----------|------------|
| stříbrná matná  | 087       | 0,-        |
| bílá            | 055       | 0,-        |
| stříbrná lesklá | 092       | 0,-        |

| Skla/dekory    | s úpravou Anti-Plaque |            | bez úpravy Anti-Plaque |            |
|----------------|-----------------------|------------|------------------------|------------|
|                | Kód skla              | Příplatek: | Kód skla               | Příplatek: |
| čiré           | 322                   | 2.210,-    | 321                    | 0,-        |
| Sand Plus      | 316                   | 6.360,-    | 315                    | 4.160,-    |
| Privatima      | 375                   | 6.360,-    | 373                    | 4.160,-    |
| zrcadlové sklo | 381                   | 16.630,-   | 380                    | 14.430,-   |

#### Varianta vybavení (volitelné)

|                                 | Varianta vybavení | Příplatek: |
|---------------------------------|-------------------|------------|
| Komfortní madlo (vždy v chromu) | 800               | 790,-      |

#### Číslo výrobku a ceny

|               |   |                   |   |                   |   |                   |   |                         |
|---------------|---|-------------------|---|-------------------|---|-------------------|---|-------------------------|
| XXXXXX        | + | XXX               | + | XXX               | + | XXX               | = | XXXXXX.XXX.XXX.XXX      |
| Číslo výrobku |   | Kód barvy         |   | Kód skla          |   | Varianta vybavení |   | Číslo výrobku kompletní |
| Základní cena |   | Barevný příplatek |   | Příplatek za sklo |   | Příplatek:        |   | Celková cena            |

# Enjoy pure s nástěnnou lištou 4-úhelník

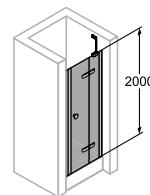


Křídlové dveře s pevným segmentem pro niku

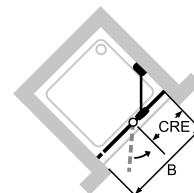
## Popis produktu

- Pro montáž do niky
- Částečně orámované dveře s jedním skleněným křídlem a jedním pevným segmentem. Dveře se otevírají ven
- Zasklení jednovrstvým bezpečnostním sklem tl 6 mm (dveře) a tl 8 mm (pevný segment) dle DIN EN 12150, volitelně s povrchovou úpravou HÜPPE Anti-Plaque pro snazší údržbu
- Se stabilizačními vzpěrami (uvnitř)
- Profily z vysoce kvalitního eloxovaného hliníku, madla a panty z vysoce kvalitního kovu
- Stabilizační vzpěra, pant, madlo a prahová lišta vždy v provedení stříbrná lesklá.
- Panty se zvedacím/spouštěcím mechanismem a z vnitřní strany zapuštěné
- Zkosení / výřezy možné
- Možnost nastavení v nástěnném profilu 20 mm
- Včetně HÜPPE Keder-System (upevnění s pomocí těsnícího profilu) - montáž bez viditelných šroubů v oblasti nástěnné lišty
- Montáž s prahovou lištou (výška 10 mm) pro optimální těsnost nebo bez prahové lišty pro bezbariérový přístup
- Průběžné magnetické lišty a těsnící profily a vodorovná těsnící lišta
- Těsnost dle DIN 14428
- Made in Germany
- Obsah dodávky: upevňovací materiál, montážní návod
- 10-letá ponákladní záruka dostupnosti náhradních dílů po získání produktu
- Systém zajištění kvality certifikován dle DIN EN ISO 9001:2015
- Systém managementu hospodaření energií certifikován dle DIN EN 50001:2011

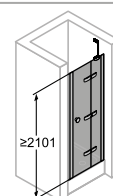
## Montážní možnosti 4T10



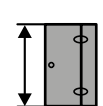
Nika



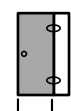
Se 3 panty při výšce zástěny > 2101 mm



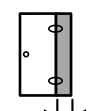
## Min. - Max rozměr



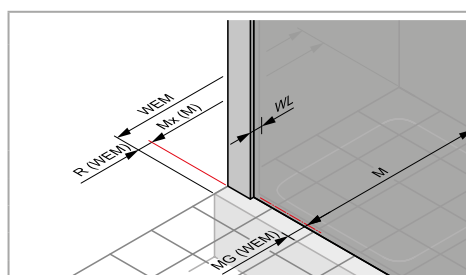
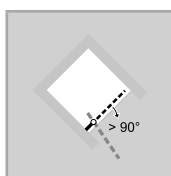
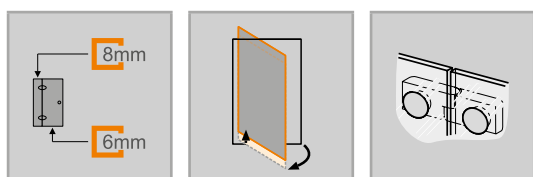
1600-2200



max. 900



210-600



## Rozměry

|     |      |
|-----|------|
| WL: | 26   |
| R:  | 20   |
| Mx: | M+12 |
| MG: | 32   |

WEM = Vestavný rozměr vaničky (000)

M = Montážní rozměr na střed skla (001)

Uvedte, prosím, při objednávce.

## Křídlové dveře s pevným segmentem do niky

### Upevnění vpravo

#### Montáž na sprchovou vaničku

| Výška | Typ  | WEM Nika  | CRE     | Šířka vstupu | Číslo výrobku | Cena     |
|-------|------|-----------|---------|--------------|---------------|----------|
| 2000  | 800  | 780-810   | 265-285 | 464          | 4T1001        | 29.450,- |
|       | 900  | 880-910   | 265-285 | 564          | 4T1002        | 29.450,- |
|       | 1000 | 980-1010  | 365-385 | 564          | 4T1003        | 30.920,- |
|       | 1200 | 1180-1210 | 465-485 | 664          | 4T1004        | 32.410,- |

#### Montáž na podlahu/dlažbu

| Výška | Typ  | M (střed skla) nika | CRE     | Šířka vstupu | Číslo výrobku | Cena     |
|-------|------|---------------------|---------|--------------|---------------|----------|
| 2000  | 800  | 780-810             | 265-285 | 464          | 4T1001        | 29.450,- |
|       | 900  | 880-910             | 265-285 | 564          | 4T1002        | 29.450,- |
|       | 1000 | 980-1010            | 365-385 | 564          | 4T1003        | 30.920,- |
|       | 1200 | 1180-1210           | 465-485 | 664          | 4T1004        | 32.410,- |

#### Zhotovení na míru

| Výška     | Šířka B   | Číslo výrobku | Cena     |
|-----------|-----------|---------------|----------|
| 1600-2000 | 700-1200  | 4T1080        | 35.640,- |
|           | 1201-1500 | 4T1085        | 48.120,- |
| 2001-2200 | 700-1200  | 4T1086        | 41.450,- |
|           | 1201-1500 | 4T1087        | 53.920,- |

Rozsah nastavení = objednaný rozměr - 20 mm / + 10 mm\*\*

|   |                   |
|---|-------------------|
|  Příplatek ke zhotovení na míru za každé zkosení/výřez | <b>Příplatek:</b> |
|   | <b>4.180,-</b>    |

#### Barvy profilů- skla / dekory

| Barvy profilu   | Kód barvy | Příplatek: |
|-----------------|-----------|------------|
| stříbrná matná  | 087       | 0,-        |
| bílá            | 055       | 0,-        |
| stříbrná lesklá | 092       | 0,-        |

| Skla/dekory    | s úpravou Anti-Plaque |            | bez úpravy Anti-Plaque |            |
|----------------|-----------------------|------------|------------------------|------------|
|                | Kód skla              | Příplatek: | Kód skla               | Příplatek: |
| čiré           | 322                   | 2.210,-    | 321                    | 0,-        |
| Sand Plus      | 316                   | 6.360,-    | 315                    | 4.160,-    |
| Privatima      | 375                   | 6.360,-    | 373                    | 4.160,-    |
| zrcadlové sklo | 381                   | 16.630,-   | 380                    | 14.430,-   |

#### Varianta vybavení (volitelné)

|                                 | Varianta vybavení | Příplatek: |
|---------------------------------|-------------------|------------|
| Komfortní madlo (vždy v chromu) | 800               | 790,-      |

#### Číslo výrobku a ceny

|               |   |                   |   |                   |   |                   |   |                         |
|---------------|---|-------------------|---|-------------------|---|-------------------|---|-------------------------|
| XXXXXX        | + | XXX               | + | XXX               | + | XXX               | = | XXXXXX.XXX.XXX.XXX      |
| Číslo výrobku |   | Kód barvy         |   | Kód skla          |   | Varianta vybavení |   | Číslo výrobku kompletní |
| Základní cena |   | Barevný příplatek |   | Příplatek za sklo |   | Příplatek:        |   | Celková cena            |

# Enjoy pure s nástěnnou lištou 4-úhelník



Křídlové dveře s pevným segmentem a boční stěnou

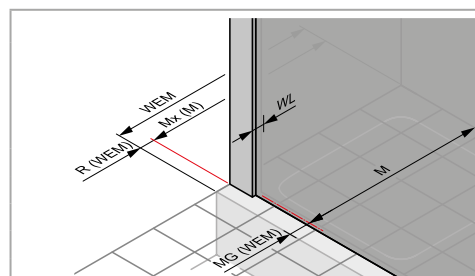
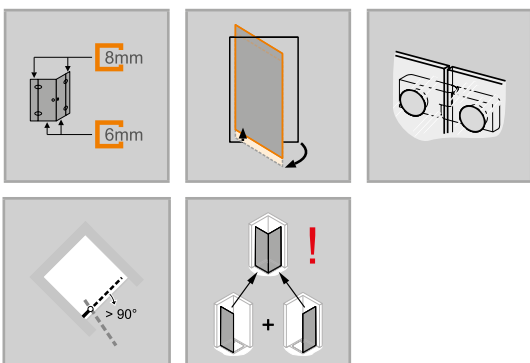
## Popis produktu

- Pro kombinaci s boční stěnou Enjoy pure nebo jako rohový vstup
- Částečně orámované dveře s jedním skleněným křídlem a jedním pevným segmentem. Dveře se otevírají ven
- Zasklení jednovrstvým bezpečnostním sklem tl 6 mm (dveře) a tl 8 mm (pevný segment) dle DIN EN 12150, volitelně s povrchovou úpravou HÜPPE Anti-Plaque pro snazší údržbu
- Se stabilizačními vzpěrami (uvnitř)
- Profily z vysoce kvalitního eloxovaného hliníku, madla a panty z vysoce kvalitního kovu
- Stabilizační vzpěra, pant, madlo a prahová lišta vždy v provedení stříbrná lesklá.
- Panty se zvedacím/spouštěcím mechanismem a z vnitřní strany zapuštěné
- Zkosení / výřezy možné
- Možnost nastavení v nástěnném profilu 20 mm

- Včetně HÜPPE Keder-System (upevnění s pomocí těsnícího profilu) - montáž bez viditelných šroubů v oblasti nástěnné lišty
- Montáž s prahovou lištou (výška 10 mm) pro optimální těsnost nebo bez prahové lišty pro bezbariérový přístup
- Průběžné magnetické lišty a těsnící profily a vodorovná těsnící lišta
- Těsnost dle DIN 14428
- Made in Germany
- Obsah dodávky: upevňovací materiál, montážní návod
- 10-letá ponákladní záruka dostupnosti náhradních dílů po získání produktu
- Systém zajištění kvality certifikován dle DIN EN ISO 9001:2015
- Systém managementu hospodaření energií certifikován dle DIN EN 50001:2011

## Montážní možnosti 4T01

|  |         |          |
|--|---------|----------|
|  |         |          |
| Rohové řešení = dveře + boční stěna    |         |          |
|  |         |          |
| Rohový vstup = dveře + dveře           |         |          |
|  |         |          |
| Se 3 panty při výšce zástěny > 2101 mm |         |          |
| <b>Min. - Max rozměr</b>               |         |          |
|  |         |          |
| 1600-2200                              | 210-600 | max. 900 |



## Rozměry

|     |      |
|-----|------|
| WL: | 26   |
| R:  | 20   |
| Mx: | M+12 |
| MG: | 32   |

WEM = Vestavný rozměr vaničky (000)  
 M = Montážní rozměr na střed skla (001)  
 Uvedte, prosím, při objednávce.

## Křídlové dveře s pevným segmentem pro boční stěnu / rohový vstup

### Upevnění vlevo

#### Montáž na sprchovou vaničku

| Výška | Typ  | WEM B     | CLI     | Šířka vstupu | Číslo výrobku | Cena     |
|-------|------|-----------|---------|--------------|---------------|----------|
| 2000  | 750  | 735-755   | 215-235 | 450          | 4T0101        | 29.450,- |
|       | 800  | 785-805   | 265-285 | 480          | 4T0102        | 29.450,- |
|       | 900  | 885-905   | 265-285 | 580          | 4T0103        | 29.450,- |
|       | 1000 | 985-1005  | 365-385 | 580          | 4T0104        | 30.920,- |
|       | 1200 | 1185-1205 | 465-485 | 680          | 4T0105        | 32.410,- |

#### Montáž na podlahu/dlažbu

| Výška | Typ  | M<br>(střed skla)<br>B | CLI     | Šířka vstupu | Číslo výrobku | Cena     |
|-------|------|------------------------|---------|--------------|---------------|----------|
| 2000  | 750  | 703-723                | 215-235 | 450          | 4T0101        | 29.450,- |
|       | 750  | 740-760                | 247-267 | 450          | 4T0106        | 29.450,- |
|       | 800  | 753-773                | 265-285 | 480          | 4T0102        | 29.450,- |
|       | 800  | 790-810                | 297-317 | 480          | 4T0107        | 29.450,- |
|       | 900  | 853-873                | 265-285 | 580          | 4T0103        | 29.450,- |
|       | 900  | 890-910                | 297-317 | 580          | 4T0108        | 29.450,- |
|       | 1000 | 953-973                | 365-385 | 580          | 4T0104        | 30.920,- |
|       | 1000 | 990-1010               | 397-417 | 580          | 4T0109        | 30.920,- |
|       | 1200 | 1153-1173              | 465-485 | 680          | 4T0105        | 32.410,- |
|       | 1200 | 1190-1210              | 497-517 | 680          | 4T0110        | 32.410,- |

#### Zhotovení na míru

| Výška     | Šířka B   | Číslo výrobku | Cena     |
|-----------|-----------|---------------|----------|
| 1600-2000 | 700-1200  | 4T0180        | 35.640,- |
|           | 1201-1500 | 4T0181        | 48.120,- |
| 2001-2200 | 700-1200  | 4T0182        | 41.450,- |
|           | 1201-1500 | 4T0183        | 53.920,- |

Rozsah nastavení = objednaný rozměr - 10 mm / + 10 mm\*\*

|   |   |                   |
|---|---|-------------------|
|  | Příplatek ke zhotovení na míru za každé zkosení/výřez | <b>Příplatek:</b> |
|   |   | <b>4.180,-</b>    |

#### Barvy profilů- skla / dekory

| Barvy profilu   | Kód barvy | Příplatek: |
|-----------------|-----------|------------|
| stříbrná matná  | 087       | 0,-        |
| bílá            | 055       | 0,-        |
| stříbrná lesklá | 092       | 0,-        |

| Skla/dekory    | s úpravou Anti-Plaque |            | bez úpravy Anti-Plaque |            |
|----------------|-----------------------|------------|------------------------|------------|
|                | Kód skla              | Příplatek: | Kód skla               | Příplatek: |
| čiré           | 322                   | 2.210,-    | 321                    | 0,-        |
| Sand Plus      | 316                   | 6.360,-    | 315                    | 4.160,-    |
| Privatima      | 375                   | 6.360,-    | 373                    | 4.160,-    |
| zrcadlové sklo | 381                   | 16.630,-   | 380                    | 14.430,-   |

#### Varianta vybavení (volitelné)

|                                 | Varianta vybavení | Příplatek: |
|---------------------------------|-------------------|------------|
| Komfortní madlo (vždy v chromu) | 800               | 790,-      |

#### Číslo výrobku a ceny

|               |   |                   |   |                   |   |                   |   |                         |
|---------------|---|-------------------|---|-------------------|---|-------------------|---|-------------------------|
| XXXXXX        | + | XXX               | + | XXX               | + | XXX               | = | XXXXXX.XXX.XXX.XXX      |
| Číslo výrobku |   | Kód barvy         |   | Kód skla          |   | Varianta vybavení |   | Číslo výrobku kompletní |
| Základní cena |   | Barevný příplatek |   | Příplatek za sklo |   | Příplatek:        |   | Celková cena            |

# Enjoy pure s nástěnnou lištou 4-úhelník



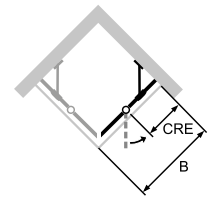
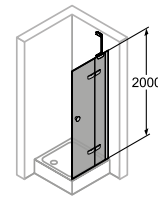
Křídlové dveře s pevným segmentem a boční stěnou

## Popis produktu

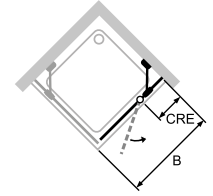
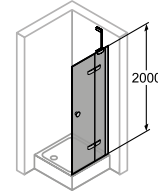
- Pro kombinaci s boční stěnou Enjoy pure nebo jako rohový vstup
- Částečně orámované dveře s jedním skleněným křídlem a jedním pevným segmentem. Dveře se otevírají ven
- Zasklení jednovrstvým bezpečnostním sklem tl 6 mm (dveře) a tl 8 mm (pevný segment) dle DIN EN 12150, volitelně s povrchovou úpravou HÜPPE Anti-Plaque pro snazší údržbu
- Se stabilizačními vzpěrami (uvnitř)
- Profily z vysoce kvalitního eloxovaného hliníku, madla a panty z vysoce kvalitního kovu
- Stabilizační vzpěra, pant, madlo a prahová lišta vždy v provedení stříbrná lesklá.
- Panty se zvedacím/spouštěcím mechanismem a z vnitřní strany zapuštěné
- Zkosení / výřezy možné
- Možnost nastavení v nástěnném profilu 20 mm

- Včetně HÜPPE Keder-System (upevnění s pomocí těsnícího profilu) - montáž bez viditelných šroubů v oblasti nástěnné lišty
- Montáž s prahovou lištou (výška 10 mm) pro optimální těsnost nebo bez prahové lišty pro bezbariérový přístup
- Průběžné magnetické lišty a těsnící profily a vodorovná těsnící lišta
- Těsnost dle DIN 14428
- Made in Germany
- Obsah dodávky: upevňovací materiál, montážní návod
- 10-letá ponákladní záruka dostupnosti náhradních dílů po získání produktu
- Systém zajištění kvality certifikován dle DIN EN ISO 9001:2015
- Systém managementu hospodaření energií certifikován dle DIN EN 50001:2011

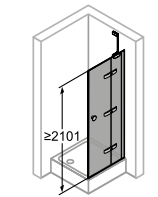
## Montážní možnosti 4T02



Rohové řešení = dveře + boční stěna



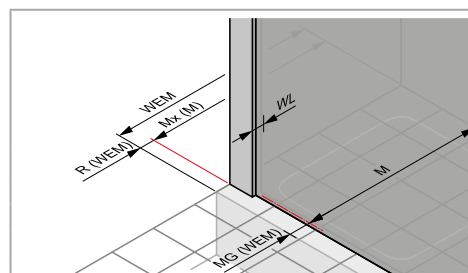
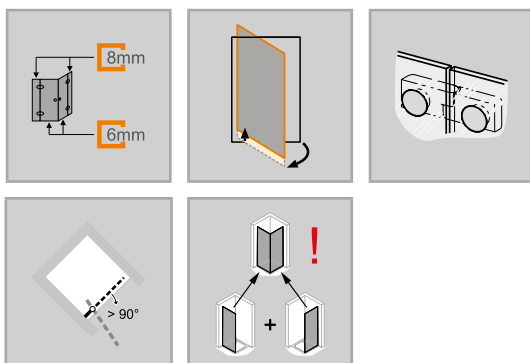
Rohový vstup = dveře + dveře



Se 3 panty při výšce zástěny > 2101 mm

## Min. - Max rozměr

|           |         |          |
|-----------|---------|----------|
|           |         |          |
| 1600-2200 | 210-600 | max. 900 |



## Rozměry

|     |      |
|-----|------|
| WL: | 26   |
| R:  | 20   |
| Mx: | M+12 |
| MG: | 32   |

WEM = Vestavný rozměr vaničky (000)  
M = Montážní rozměr na střed skla (001)  
Uvedte, prosím, při objednávce.

## Křídlové dveře s pevným segmentem pro boční stěnu / rohový vstup

### Upevnění vpravo

#### Montáž na sprchovou vaničku

| Výška | Typ  | WEM B     | CRE     | Šířka vstupu | Číslo výrobku | Cena     |
|-------|------|-----------|---------|--------------|---------------|----------|
| 2000  | 750  | 735-755   | 215-235 | 450          | 4T0201        | 29.450,- |
|       | 800  | 785-805   | 265-285 | 480          | 4T0202        | 29.450,- |
|       | 900  | 885-905   | 265-285 | 580          | 4T0203        | 29.450,- |
|       | 1000 | 985-1005  | 365-385 | 580          | 4T0204        | 30.920,- |
|       | 1200 | 1185-1205 | 465-485 | 680          | 4T0205        | 32.410,- |

#### Montáž na podlahu/dlažbu

| Výška | Typ  | M<br>(střed skla)<br>B | CRE     | Šířka vstupu | Číslo výrobku | Cena     |
|-------|------|------------------------|---------|--------------|---------------|----------|
| 2000  | 750  | 703-723                | 215-235 | 450          | 4T0201        | 29.450,- |
|       | 750  | 740-760                | 247-267 | 450          | 4T0206        | 29.450,- |
|       | 800  | 753-773                | 265-285 | 480          | 4T0202        | 29.450,- |
|       | 800  | 790-810                | 297-317 | 480          | 4T0207        | 29.450,- |
|       | 900  | 853-873                | 265-285 | 580          | 4T0203        | 29.450,- |
|       | 900  | 890-910                | 297-317 | 580          | 4T0208        | 29.450,- |
|       | 1000 | 953-973                | 365-385 | 580          | 4T0204        | 30.920,- |
|       | 1000 | 990-1010               | 397-417 | 580          | 4T0209        | 30.920,- |
|       | 1200 | 1153-1173              | 465-485 | 680          | 4T0205        | 32.410,- |
|       | 1200 | 1190-1210              | 497-517 | 680          | 4T0210        | 32.410,- |

#### Zhotovení na míru

| Výška     | Šířka B   | Číslo výrobku | Cena     |
|-----------|-----------|---------------|----------|
| 1600-2000 | 700-1200  | 4T0280        | 35.640,- |
|           | 1201-1500 | 4T0281        | 48.120,- |
| 2001-2200 | 700-1200  | 4T0282        | 41.450,- |
|           | 1201-1500 | 4T0283        | 53.920,- |

Rozsah nastavení = objednaný rozměr - 10 mm / + 10 mm\*\*

|   |   |                   |
|---|---|-------------------|
|  | Příplatek ke zhotovení na míru za každé zkosení/výřez | <b>Příplatek:</b> |
|   |   | <b>4.180,-</b>    |

#### Barvy profilů- skla / dekory

| Barvy profilu   | Kód barvy | Příplatek: |
|-----------------|-----------|------------|
| stříbrná matná  | 087       | 0,-        |
| bílá            | 055       | 0,-        |
| stříbrná lesklá | 092       | 0,-        |

| Skla/dekory    | s úpravou Anti-Plaque |            | bez úpravy Anti-Plaque |            |
|----------------|-----------------------|------------|------------------------|------------|
|                | Kód skla              | Příplatek: | Kód skla               | Příplatek: |
| čiré           | 322                   | 2.210,-    | 321                    | 0,-        |
| Sand Plus      | 316                   | 6.360,-    | 315                    | 4.160,-    |
| Privatima      | 375                   | 6.360,-    | 373                    | 4.160,-    |
| zrcadlové sklo | 381                   | 16.630,-   | 380                    | 14.430,-   |

#### Varianta vybavení (volitelné)

|                                 | Varianta vybavení | Příplatek: |
|---------------------------------|-------------------|------------|
| Komfortní madlo (vždy v chromu) | 800               | 790,-      |

#### Číslo výrobku a ceny

|               |   |                   |   |                   |   |                   |   |                         |
|---------------|---|-------------------|---|-------------------|---|-------------------|---|-------------------------|
| XXXXXX        | + | XXX               | + | XXX               | + | XXX               | = | XXXXXX.XXX.XXX.XXX      |
| Číslo výrobku |   | Kód barvy         |   | Kód skla          |   | Varianta vybavení |   | Číslo výrobku kompletní |
| Základní cena |   | Barevný příplatek |   | Příplatek za sklo |   | Příplatek:        |   | Celková cena            |



## Enjoy pure s nástěnnou lištou 4-úhelník



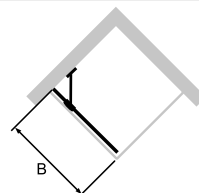
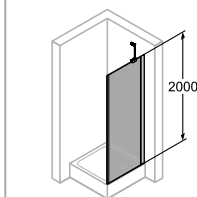
Boční stěna pro křídlové dveře s pevným segmentem

### Popis produktu

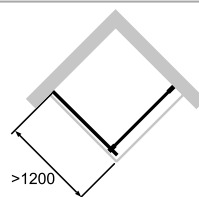
- Pro kombinaci s Enjoy pure křídlovými dveřmi s pevným segmentem
- Částečně orámovaná boční stěna
- Zasklení jednovrstvým bezpečnostním sklem tl 6 mm (šířka >1 200 = 8 mm) dle DIN EN 12150, volitelně s povrchovou úpravou HÜPPE Anti-Plaque pro snazší údržbu
- Se stabilizačními vzpěrami (uvnitř)
- Profily z vysoce kvalitního eloxovaného hliníku
- Stabilizační vzpěra vždy v provedení stříbrná, vysoký lesk
- Zkosení / výřezy možné
- Možnost nastavení v nástěnném profilu 20 mm

**Boční stěna zkrácená je kombinovatelná jen s dveřmi do niky.**

### Montážní možnosti 4T16

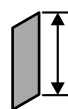


Se stabilizační vzpěrou



S příčnou vzpěrou

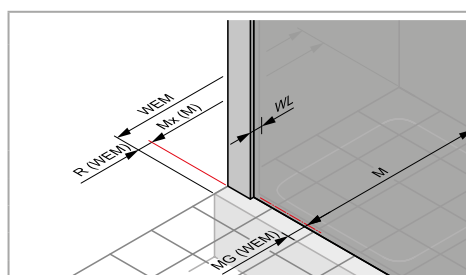
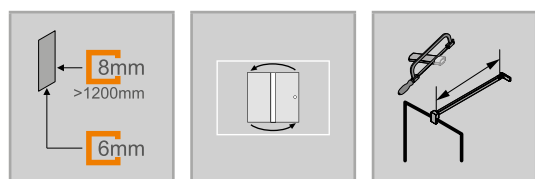
### Min. - Max rozměr



400-2200



200-1600



### Rozměry

|     |       |
|-----|-------|
| WL: | 24/26 |
| R:  | 20    |
| Mx: | M+12  |
| MG: | 32    |

WEM = Vestavný rozměr vaničky (000)

M = Montážní rozměr na střed skla (001)

Uvedte, prosím, při objednávce.

## Boční stěna pro křídlové dveře s pevným segmentem

### Montáž na sprchovou vaničku

| Výška | Typ  | WEM       | Číslo výrobku | Cena     |
|-------|------|-----------|---------------|----------|
| 1750  | 700  | 685-705   | 4T1607        | 17.860,- |
|       | 750  | 735-755   | 4T1608        | 17.860,- |
|       | 800  | 785-805   | 4T1609        | 17.860,- |
|       | 900  | 885-905   | 4T1610        | 17.860,- |
|       | 1000 | 985-1005  | 4T1611        | 18.780,- |
| 2000  | 700  | 685-705   | 4T1601        | 17.860,- |
|       | 750  | 735-755   | 4T1602        | 17.860,- |
|       | 800  | 785-805   | 4T1603        | 17.860,- |
|       | 900  | 885-905   | 4T1604        | 17.860,- |
|       | 1000 | 985-1005  | 4T1605        | 18.780,- |
|       | 1200 | 1185-1205 | 4T1606        | 19.650,- |

### Montáž na podlahu/dlažbu

| Výška | Typ  | M (střed skla) | Číslo výrobku | Cena     |
|-------|------|----------------|---------------|----------|
| 1750  | 700  | 653-673        | 4T1607        | 17.860,- |
|       | 750  | 703-723        | 4T1608        | 17.860,- |
|       | 800  | 753-773        | 4T1609        | 17.860,- |
|       | 900  | 853-873        | 4T1610        | 17.860,- |
|       | 1000 | 953-973        | 4T1611        | 18.780,- |
| 2000  | 700  | 653-673        | 4T1601        | 17.860,- |
|       | 750  | 703-723        | 4T1602        | 17.860,- |
|       | 750  | 740-760        | 4T1612        | 17.860,- |
|       | 800  | 753-773        | 4T1603        | 17.860,- |
|       | 800  | 790-810        | 4T1613        | 17.860,- |
|       | 900  | 853-873        | 4T1604        | 17.860,- |
|       | 900  | 890-910        | 4T1614        | 17.860,- |
|       | 1000 | 953-973        | 4T1605        | 18.780,- |
|       | 1000 | 990-1010       | 4T1615        | 18.780,- |
|       | 1200 | 1153-1173      | 4T1606        | 19.650,- |
|       | 1200 | 1190-1210      | 4T1616        | 19.650,- |

### Zhotovení na míru

| Výška     | Typ      | Šířka B   | Upevnění            | Číslo výrobku | Cena     |
|-----------|----------|-----------|---------------------|---------------|----------|
| 1600-2000 | Přes roh | 200-1200  | Stabilizační vzpěra | 4T1680        | 22.070,- |
| 1600-2000 | Přes roh | 1201-1600 | Příčná vzpěra       | 4T168E        | 34.570,- |
| 1600-2000 | V rovině | 200-1200  | Stabilizační vzpěra | 4T1681        | 22.070,- |
| 1600-2000 | V rovině | 1201-1600 | Příčná vzpěra       | 4T168H        | 34.570,- |
| 2001-2200 | Přes roh | 200-1200  | Stabilizační vzpěra | 4T168F        | 27.880,- |
| 2001-2200 | Přes roh | 1201-1600 | Příčná vzpěra       | 4T168G        | 40.370,- |
| 2001-2200 | V rovině | 200-1200  | Stabilizační vzpěra | 4T168J        | 27.880,- |
| 2001-2200 | V rovině | 1201-1600 | Příčná vzpěra       | 4T168K        | 40.370,- |
| 400-2000  | Na vanu  | 200-1200  | Stabilizační vzpěra | 4T1682        | 22.070,- |
| 2001-2200 | Na vanu  | 200-1200  | Stabilizační vzpěra | 4T168M        | 27.880,- |

Rozsah nastavení = objednaný rozměr - 10 mm / + 10 mm\*\*

Na vanu přes roh: pouze s křídlovými dveřmi s pevným segmentem do niky

V rovině: pouze s křídlovými dveřmi s pevným segmentem pro boční stěnu

Nejsou možné žádné nadměrné šířky pro boční stěnu na vaně.

U boční stěny v rovině > 600 mm s příčnou vzpěrou.

|   |   |                   |
|---|---|-------------------|
|  | Příplatek ke zhotovení na míru za každé zkosení/vyřez | <b>Příplatek:</b> |
|   |   | <b>4.180,-</b>    |

### Barvy profilů- skla / dekory

| Barvy profilu   | Kód barvy | Příplatek: |
|-----------------|-----------|------------|
| stříbrná matná  | 087       | 0,-        |
| bílá            | 055       | 0,-        |
| stříbrná lesklá | 092       | 0,-        |

| Skla/dekory    | s úpravou Anti-Plaque |            | bez úpravy Anti-Plaque |            |
|----------------|-----------------------|------------|------------------------|------------|
|                | Kód skla              | Příplatek: | Kód skla               | Příplatek: |
| čiré           | 322                   | 2.210,-    | 321                    | 0,-        |
| Sand Plus      | 316                   | 6.360,-    | 315                    | 4.160,-    |
| Privatima      | 375                   | 6.360,-    | 373                    | 4.160,-    |
| zrcadlové sklo | 381                   | 16.630,-   | 380                    | 14.430,-   |

### Číslo výrobku a ceny

|               |   |                   |   |                   |   |                         |
|---------------|---|-------------------|---|-------------------|---|-------------------------|
| XXXXXX        | + | XXX               | + | XXX               | = | XXXXXX.XXX.XXX          |
| Číslo výrobku |   | Kód barvy         |   | Kód skla          |   | Číslo výrobku kompletní |
| Základní cena |   | Barevný příplatek |   | Příplatek za sklo |   | Celková cena            |

# Enjoy pure s nástěnnou lištou 4-úhelník



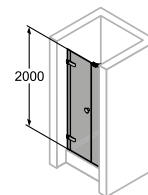
Křídlové dveře s protisegmentem do niky

## Popis produktu

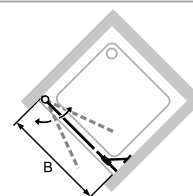
- Pro montáž do niky
- Částečně orámované dveře s jedním skleněným křídlem a jedním protisegmentem. Dveře se otevírají dovnitř a ven
- Zasklení jednovrstvým bezpečnostním sklem tl 6 mm (šířka protisegmentu > 1200 = 8 mm) dle DIN EN 12150, volitelně s povrchovou úpravou HÜPPE Anti-Plaque pro snazší údržbu
- Se stabilizačními vzpěrami (uvnitř)
- Profily z vysoce kvalitního eloxovaného hliníku, madla a panty z vysoce kvalitního kovu
- Stabilizační vzpěra, pant, madlo a prahová lišta vždy v provedení stříbrná lesklá.
- Panty se zvedacím/spouštěcím mechanismem a z vnitřní strany zapuštěné
- Zkosení / výřezy možné
- Možnost nastavení v nástěnném profilu 20 mm

- Včetně HÜPPE Keder-System (upevnění s pomocí těsnícího profilu) - montáž bez viditelných šroubů v oblasti nástěnné lišty
- Montáž s prahovou lištou (výška 10 mm) pro optimální těsnost nebo bez prahové lišty pro bezbariérový přístup
- Průběžné magnetické lišty a těsnící profily a vodorovná těsnící lišta
- Těsnost dle DIN 14428
- Made in Germany
- Obsah dodávky: upevňovací materiál, montážní návod
- 10-letá ponákladní záruka dostupnosti náhradních dílů po získání produktu
- Systém zajištění kvality certifikován dle DIN EN ISO 9001:2015
- Systém managementu hospodaření energií certifikován dle DIN EN 50001:2011

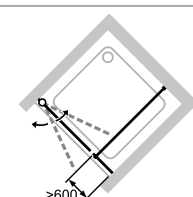
## Montážní možnosti 4T31



Nika

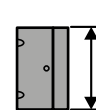


Se stabilizační vzpěrou

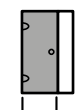


S příčnou vzpěrou

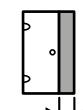
## Min. - Max rozměr



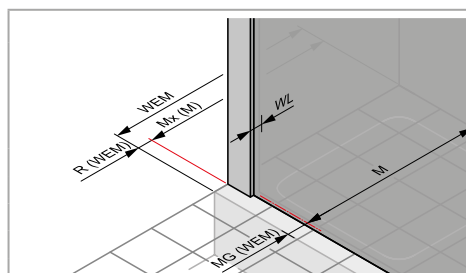
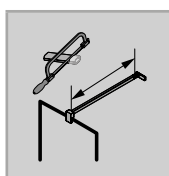
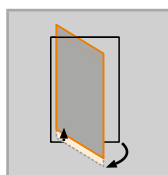
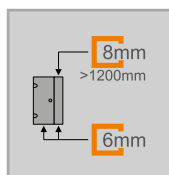
1600 - 2000



116-1600



max. 1000



## Rozměry

|     |      |
|-----|------|
| WL: | 25   |
| R:  | 20   |
| Mx: | M+12 |
| MG: | 32   |

WEM = Vestavný rozměr vaničky (000)  
M = Montážní rozměr na střed skla (001)  
Uvedte, prosím, při objednávce.

## Křídlové dveře s protisegmentem do niky

### Upevnění vlevo

#### Montáž na sprchovou vaničku

| Výška | Typ  | WEM Nika  | Šířka protisegmentu | Šířka vstupu | Číslo výrobku | Cena     |
|-------|------|-----------|---------------------|--------------|---------------|----------|
| 2000  | 800  | 770-805   | 209-229             | 502          | 4T3101        | 29.450,- |
|       | 900  | 870-905   | 209-229             | 602          | 4T3102        | 29.450,- |
|       | 1000 | 970-1005  | 209-229             | 702          | 4T3103        | 30.920,- |
|       | 1200 | 1170-1205 | 409-429             | 702          | 4T3104        | 32.410,- |


#### Montáž na podlahu/dlažbu

| Výška | Typ  | M (střed skla) nika | Šířka protisegmentu | Šířka vstupu | Číslo výrobku | Cena     |
|-------|------|---------------------|---------------------|--------------|---------------|----------|
| 2000  | 800  | 770-805             | 209-229             | 502          | 4T3101        | 29.450,- |
|       | 900  | 870-905             | 209-229             | 602          | 4T3102        | 29.450,- |
|       | 1000 | 970-1005            | 209-229             | 702          | 4T3103        | 30.920,- |
|       | 1200 | 1170-1205           | 409-429             | 702          | 4T3104        | 32.410,- |

#### Zhotovení na míru

| Výška     | Šířka B   | Šířka dveří max. | Číslo výrobku | Cena     |
|-----------|-----------|------------------|---------------|----------|
| 1600-2000 | 700-1200  | 1000             | 4T3180        | 35.640,- |
|           | 1201-2600 | 1000             | 4T3181        | 48.120,- |

Rozsah nastavení = objednaný rozměr - 18 mm / + 17 mm\*\*

|   |   |                   |
|---|---|-------------------|
|  | Příplatek ke zhotovení na míru za každé zkosení/výřez | <b>Příplatek:</b> |
|   |   | <b>4.180,-</b>    |

#### Barvy profilů- skla / dekory

| Barvy profilu   | Kód barvy | Příplatek: |
|-----------------|-----------|------------|
| stříbrná matná  | 087       | 0,-        |
| bílá            | 055       | 0,-        |
| stříbrná lesklá | 092       | 0,-        |

| Skla/dekory    | s úpravou Anti-Plaque |            | bez úpravy Anti-Plaque |            |
|----------------|-----------------------|------------|------------------------|------------|
|                | Kód skla              | Příplatek: | Kód skla               | Příplatek: |
| čiré           | 322                   | 2.210,-    | 321                    | 0,-        |
| Sand Plus      | 316                   | 6.360,-    | 315                    | 4.160,-    |
| Privatima      | 375                   | 6.360,-    | 373                    | 4.160,-    |
| zrcadlové sklo | 381                   | 16.630,-   | 380                    | 14.430,-   |

#### Varianta vybavení (volitelné)

|                                 | Varianta vybavení | Příplatek: |
|---------------------------------|-------------------|------------|
| Komfortní madlo (vždy v chromu) | 800               | 790,-      |

#### Číslo výrobku a ceny

|               |   |                   |   |                   |   |                   |   |                         |
|---------------|---|-------------------|---|-------------------|---|-------------------|---|-------------------------|
| XXXXXX        | + | XXX               | + | XXX               | + | XXX               | = | XXXXXX.XXX.XXX.XXX      |
| Číslo výrobku |   | Kód barvy         |   | Kód skla          |   | Varianta vybavení |   | Číslo výrobku kompletní |
| Základní cena |   | Barevný příplatek |   | Příplatek za sklo |   | Příplatek:        |   | Celková cena            |

# Enjoy pure s nástěnnou lištou 4-úhelník

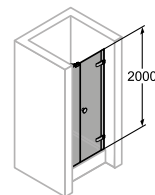


Křídlové dveře s protisegmentem do niky

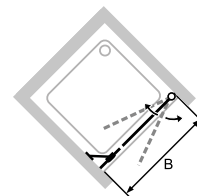
## Popis produktu

- Pro montáž do niky
- Částečně orámované dveře s jedním skleněným křídlem a jedním protisegmentem. Dveře se otevírají dovnitř a ven
- Zasklení jednovrstvým bezpečnostním sklem tl 6 mm (šířka protisegmentu > 1200 = 8 mm) dle DIN EN 12150, volitelně s povrchovou úpravou HÜPPE Anti-Plaque pro snazší údržbu
- Se stabilizačními vzpěrami (uvnitř)
- Profily z vysoce kvalitního eloxovaného hliníku, madla a panty z vysoce kvalitního kovu
- Stabilizační vzpěra, pant, madlo a prahová lišta vždy v provedení stříbrná lesklá.
- Panty se zvedacím/spouštěcím mechanismem a z vnitřní strany zapuštěné
- Zkosení / výřezy možné
- Možnost nastavení v nástěnném profilu 20 mm
- Včetně HÜPPE Keder-System (upevnění s pomocí těsnícího profilu) - montáž bez viditelných šroubů v oblasti nástěnné lišty
- Montáž s prahovou lištou (výška 10 mm) pro optimální těsnost nebo bez prahové lišty pro bezbariérový přístup
- Průběžné magnetické lišty a těsnící profily a vodorovná těsnící lišta
- Těsnost dle DIN 14428
- Made in Germany
- Obsah dodávky: upevňovací materiál, montážní návod
- 10-letá ponákladní záruka dostupnosti náhradních dílů po získání produktu
- Systém zajištění kvality certifikován dle DIN EN ISO 9001:2015
- Systém managementu hospodaření energií certifikován dle DIN EN 50001:2011

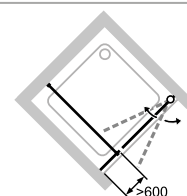
## Montážní možnosti 4T32



Nika

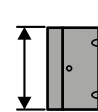


Se stabilizační vzpěrou

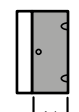


S příčnou vzpěrou

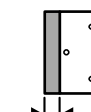
## Min. - Max rozměr



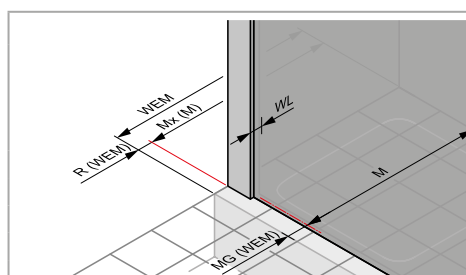
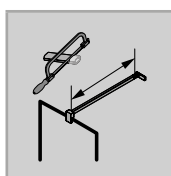
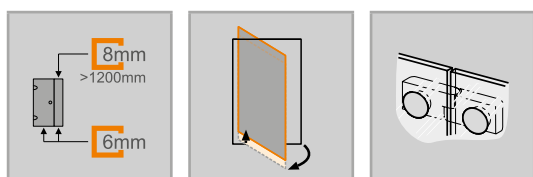
1600 - 2000



max. 1000



116-1600



## Rozměry

|     |      |
|-----|------|
| WL: | 25   |
| R:  | 20   |
| Mx: | M+12 |
| MG: | 32   |

WEM = Vestavný rozměr vaničky (000)  
M = Montážní rozměr na střed skla (001)  
Uvedte, prosím, při objednávce.

## Křídlové dveře s protisegmentem do niky

### Upevnění vpravo

#### Montáž na sprchovou vaničku

| Výška | Typ  | WEM Nika  | Šířka protisegmentu | Šířka vstupu | Číslo výrobku | Cena     |
|-------|------|-----------|---------------------|--------------|---------------|----------|
| 2000  | 800  | 770-805   | 209-229             | 502          | 4T3201        | 29.450,- |
|       | 900  | 870-905   | 209-229             | 602          | 4T3202        | 29.450,- |
|       | 1000 | 970-1005  | 209-229             | 702          | 4T3203        | 30.920,- |
|       | 1200 | 1170-1205 | 409-429             | 702          | 4T3204        | 32.410,- |


#### Montáž na podlahu/dlažbu

| Výška | Typ  | M (střed skla) nika | Šířka protisegmentu | Šířka vstupu | Číslo výrobku | Cena     |
|-------|------|---------------------|---------------------|--------------|---------------|----------|
| 2000  | 800  | 770-805             | 209-229             | 502          | 4T3201        | 29.450,- |
|       | 900  | 870-905             | 209-229             | 602          | 4T3202        | 29.450,- |
|       | 1000 | 970-1005            | 209-229             | 702          | 4T3203        | 30.920,- |
|       | 1200 | 1170-1205           | 409-429             | 702          | 4T3204        | 32.410,- |

#### Zhotovení na míru

| Výška     | Šířka B   | Šířka dveří max. | Číslo výrobku | Cena     |
|-----------|-----------|------------------|---------------|----------|
| 1600-2000 | 700-1200  | 1000             | 4T3280        | 35.640,- |
|           | 1201-2600 | 1000             | 4T3281        | 48.120,- |

Rozsah nastavení = objednaný rozměr - 18 mm / + 17 mm\*\*

|   |   |                   |
|---|---|-------------------|
|  | Příplatek ke zhotovení na míru za každé zkosení/výřez | <b>Příplatek:</b> |
|   |   | <b>4.180,-</b>    |

#### Barvy profilů- skla / dekory

| Barvy profilu   | Kód barvy | Příplatek: |
|-----------------|-----------|------------|
| stříbrná matná  | 087       | 0,-        |
| bílá            | 055       | 0,-        |
| stříbrná lesklá | 092       | 0,-        |

| Skla/dekory    | s úpravou Anti-Plaque |            | bez úpravy Anti-Plaque |            |
|----------------|-----------------------|------------|------------------------|------------|
|                | Kód skla              | Příplatek: | Kód skla               | Příplatek: |
| čiré           | 322                   | 2.210,-    | 321                    | 0,-        |
| Sand Plus      | 316                   | 6.360,-    | 315                    | 4.160,-    |
| Privatima      | 375                   | 6.360,-    | 373                    | 4.160,-    |
| zrcadlové sklo | 381                   | 16.630,-   | 380                    | 14.430,-   |

#### Varianta vybavení (volitelné)

|                                 | Varianta vybavení | Příplatek: |
|---------------------------------|-------------------|------------|
| Komfortní madlo (vždy v chromu) | 800               | 790,-      |

#### Číslo výrobku a ceny

|               |   |                   |   |                   |   |                   |   |                         |
|---------------|---|-------------------|---|-------------------|---|-------------------|---|-------------------------|
| XXXXXX        | + | XXX               | + | XXX               | + | XXX               | = | XXXXXX.XXX.XXX.XXX      |
| Číslo výrobku |   | Kód barvy         |   | Kód skla          |   | Varianta vybavení |   | Číslo výrobku kompletní |
| Základní cena |   | Barevný příplatek |   | Příplatek za sklo |   | Příplatek:        |   | Celková cena            |



## Enjoy pure s nástěnnou lištou 4-úhelník

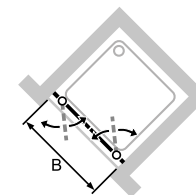
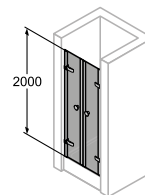


Lítací dveře pro niku

### Popis produktu

- Pro montáž do niky
- Částečně orámované dveře se dvěma skleněnými křídly. Dveře se otevírají dovnitř a ven
- Zasklení jednovrstvým bezpečnostním sklem tl 6 mm dle DIN EN 12150, volitelně s povrchovou úpravou HÜPPE Anti-Plaque pro snazší údržbu
- Profily z vysoce kvalitního eloxovaného hliníku, madla a panty z vysoce kvalitního kovu
- Stabilizační vzpěra, pant, madlo a prahová lišta vždy v provedení stříbrná lesklá.
- Panty se zvedacím/spouštěcím mechanismem a z vnitřní strany zapuštěné
- Možnost nastavení v nástěnném profilu 15 mm
- Montáž s prahovou lištou (výška 10 mm) pro optimální těsnost nebo bez prahové lišty pro bezbariérový přístup
- Průběžné magnetické lišty a těsnicí profily a vodorovná těsnící lišta
- Těsnost dle DIN 14428
- Made in Germany
- Obsah dodávky: upevňovací materiál, montážní návod
- 10-letá ponákladní záruka dostupnosti náhradních dílů po získání produktu
- Systém zajištění kvality certifikován dle DIN EN ISO 9001:2015
- Systém managementu hospodaření energií certifikován dle DIN EN 50001:2011

### Montážní možnosti 4T24



Nika

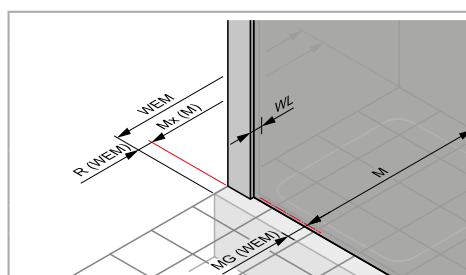
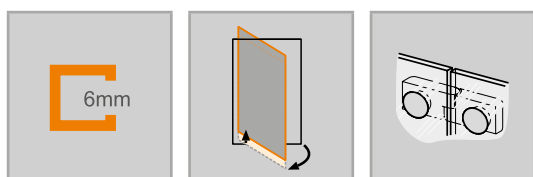
### Min. - Max rozměr



1600-2000



600-1600



### Rozměry

|     |      |
|-----|------|
| WL: | 25   |
| R:  | 20   |
| Mx: | M+12 |
| MG: | 32   |

WEM = Vestavný rozměr vaničky (000)

M = Montážní rozměr na střed skla (001)

Uvedte, prosím, při objednávce.



## Lítací dveře pro niku

### Montáž na sprchovou vaničku

| Výška | Typ  | WEM Nika  | Šířka vstupu | Číslo výrobku | Cena     |
|-------|------|-----------|--------------|---------------|----------|
| 2000  | 800  | 775-805   | 675          | 4T2401        | 35.860,- |
|       | 900  | 875-905   | 775          | 4T2402        | 35.860,- |
|       | 1000 | 975-1005  | 875          | 4T2403        | 37.660,- |
|       | 1100 | 1075-1105 | 975          | 4T2404        | 37.660,- |
|       | 1200 | 1175-1205 | 1075         | 4T2405        | 39.460,- |

### Montáž na podlahu/dlažbu

| Výška | Typ  | M (střed skla) nika | Šířka vstupu | Číslo výrobku | Cena     |
|-------|------|---------------------|--------------|---------------|----------|
| 2000  | 800  | 775-805             | 675          | 4T2401        | 35.860,- |
|       | 900  | 875-905             | 775          | 4T2402        | 35.860,- |
|       | 1000 | 975-1005            | 875          | 4T2403        | 37.660,- |
|       | 1100 | 1075-1105           | 975          | 4T2404        | 37.660,- |
|       | 1200 | 1175-1205           | 1075         | 4T2405        | 39.460,- |

### Zhotovení na míru

| Výška     | Šířka B   | Číslo výrobku | Cena     |
|-----------|-----------|---------------|----------|
| 1600-2000 | 600-1200  | 4T2480        | 43.030,- |
|           | 1201-1600 | 4T2481        | 55.550,- |

Rozsah nastavení = objednaný rozměr - 15 mm / + 15 mm

### Barvy profilů- skla / dekory

| Barvy profilu   | Kód barvy | Příplatek: |
|-----------------|-----------|------------|
| stříbrná matná  | 087       | 0,-        |
| bílá            | 055       | 0,-        |
| stříbrná lesklá | 092       | 0,-        |

| Skla/dekory    | s úpravou Anti-Plaque |            | bez úpravy Anti-Plaque |            |
|----------------|-----------------------|------------|------------------------|------------|
|                | Kód skla              | Příplatek: | Kód skla               | Příplatek: |
| čiré           | 322                   | 2.210,-    | 321                    | 0,-        |
| Sand Plus      | 316                   | 6.360,-    | 315                    | 4.160,-    |
| Privatima      | 375                   | 6.360,-    | 373                    | 4.160,-    |
| zrcadlové sklo | 381                   | 16.630,-   | 380                    | 14.430,-   |

### Varianta vybavení (volitelné)

| Varianta vybavení               | Příplatek: |         |
|---------------------------------|------------|---------|
| Komfortní madlo (vždy v chromu) | 800        | 1.600,- |

### Číslo výrobku a ceny

|               |   |                   |   |                   |   |                   |   |                         |
|---------------|---|-------------------|---|-------------------|---|-------------------|---|-------------------------|
| XXXXXX        | + | XXX               | + | XXX               | + | XXX               | = | XXXXXX.XXX.XXX.XXX      |
| Číslo výrobku |   | Kód barvy         |   | Kód skla          |   | Varianta vybavení |   | Číslo výrobku kompletní |
| Základní cena |   | Barevný příplatek |   | Příplatek za sklo |   | Příplatek:        |   | Celková cena            |

# Enjoy pure s nástěnnou lištou 1/4-kruh



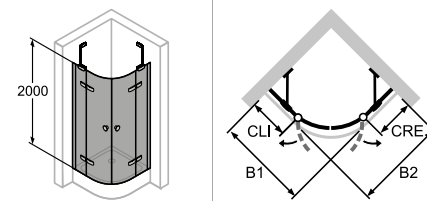
2-křídlové dveře s pevnými segmenty

## Popis produktu

- Částečně orámovaný čtvrtkruhový sprchový kout se dvěma skleněnými křídly. Dveře se otevírají ven
- Zasklení jednovrstvým bezpečnostním sklem tl 6 mm (dveře) a tl 8 mm (pevný segment) dle DIN EN 12150, volitelně s povrchovou úpravou HÜPPE Anti-Plaque pro snazší údržbu
- Se stabilizačními vzpěrami (uvnitř)
- Profily z vysoce kvalitního eloxovaného hliníku, madla a panty z vysoce kvalitního kovu
- Panty se zvedacím/spouštěcím mechanismem a z vnitřní strany zapuštěné
- Zkosení / výřezy možné
- Možnost nastavení v nástěnném profilu 20 mm
- Včetně HÜPPE Keder-System (upevnění s pomocí těsnícího profilu) -

- montáž bez viditelných šroubů v oblasti nástěnné lišty
- Montáž s prahovou lištou (výška 10 mm) pro optimální těsnost nebo bez prahové lišty pro bezbariérový přístup
- Průběžné magnetické lišty a těsnící profily a vodorovná těsnící lišta
- Těsnost dle DIN 14428
- Made in Germany
- Obsah dodávky: upevňovací materiál, montážní návod
- 10-letá ponákuční záruka dostupnosti náhradních dílů po získání produktu
- Systém zajištění kvality certifikován dle DIN EN ISO 9001:2015
- Systém managementu hospodaření energií certifikován dle DIN EN 50001:2011

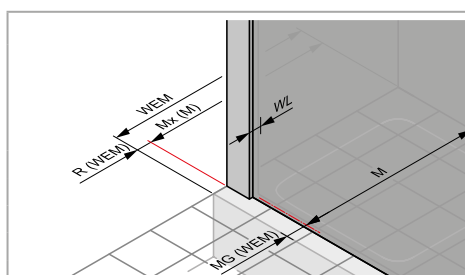
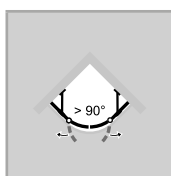
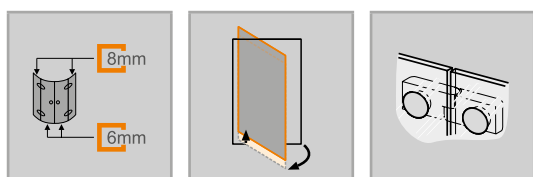
## Montážní možnosti 4T15



Rohový vstup

## Min. - Max rozměr

|      |         |          |
|------|---------|----------|
|      |         |          |
| 2000 | 210-600 | 900-1200 |



## Rozměry

|     |      |
|-----|------|
| WL: | 26   |
| R:  | 20   |
| Mx: | M+12 |
| MG: | 32   |

WEM = Vestavný rozměr vaničky (000)  
M = Montážní rozměr na střed skla (001)  
Uvedte, prosím, při objednávce.

## 2-křídlové dveře s pevnými segmenty

### Montáž na sprchovou vaničku

| Výška | Typ       | WEM B1    | WEM B2    | CLI     | CRE     | Šířka vstupu | Rádus | Číslo výrobku | Cena     |
|-------|-----------|-----------|-----------|---------|---------|--------------|-------|---------------|----------|
| 2000  | 900/900   | 885-905   | 885-905   | 266-286 | 266-286 | 810          | 500   | 4T1502        | 44.900,- |
|       | 900/1000  | 885-905   | 985-1005  | 266-286 | 366-386 | 810          | 500   | 4T1504        | 47.140,- |
|       | 900/1200  | 885-905   | 1185-1205 | 266-286 | 566-586 | 810          | 500   | 4T1508        | 49.380,- |
|       | 1000/900  | 985-1005  | 885-905   | 366-386 | 266-286 | 810          | 500   | 4T1505        | 47.140,- |
|       | 1000/1000 | 985-1005  | 985-1005  | 366-386 | 366-386 | 810          | 500   | 4T1503        | 47.140,- |
|       | 1200/900  | 1185-1205 | 885-905   | 566-586 | 266-286 | 810          | 500   | 4T1509        | 49.380,- |
|       | 900/900   | 885-905   | 885-905   | 219-239 | 219-239 | 880          | 550   | 4T1506        | 44.900,- |
|       | 900/1000  | 885-905   | 985-1005  | 219-239 | 319-339 | 880          | 550   | 4T1510        | 47.140,- |
|       | 1000/900  | 985-1005  | 885-905   | 319-339 | 219-239 | 88           | 550   | 4T1511        | 47.140,- |
|       | 1000/1000 | 985-1005  | 985-1005  | 319-339 | 319-339 | 880          | 550   | 4T1507        | 47.140,- |

### Zhotovení na míru: Montáž na sprchovou vaničku

| Výška | Šířka B  | CLI/CRE | Rádus | Číslo výrobku | Cena     |
|-------|----------|---------|-------|---------------|----------|
| 2000  | 900-1200 | 210-600 | 550   | 4T1581        | 53.880,- |
|       | 900-1200 | 210-600 | 500   | 4T1580        | 53.880,- |

Rozsah nastavení = objednaný rozměr - 10 mm / + 10 mm

|   |   |                   |
|---|---|-------------------|
|  | Příplatek ke zhotovení na míru za každé zkosení/výřez | <b>Příplatek:</b> |
|   |   | 4.180,-           |

### Barvy profilů- skla / dekory

| Barvy profilu   | Kód barvy | Příplatek: |
|-----------------|-----------|------------|
| stříbrná matná  | 087       | 0,-        |
| bílá            | 055       | 0,-        |
| stříbrná lesklá | 092       | 0,-        |

| Skla/dekory | s úpravou Anti-Plaque |            | bez úpravy Anti-Plaque |            |
|-------------|-----------------------|------------|------------------------|------------|
|             | Kód skla              | Příplatek: | Kód skla               | Příplatek: |
| čiré        | 322                   | 4.410,-    | 321                    | 0,-        |

### Varianta vybavení (volitelné)

|                                 | Varianta vybavení | Příplatek: |
|---------------------------------|-------------------|------------|
| Komfortní madlo (vždy v chromu) | 800               | 1.600,-    |

### Číslo výrobku a ceny

|               |   |                   |   |                   |   |                   |   |                         |
|---------------|---|-------------------|---|-------------------|---|-------------------|---|-------------------------|
| XXXXXX        | + | XXX               | + | XXX               | + | XXX               | = | XXXXXX.XXX.XXX.XXX      |
| Číslo výrobku |   | Kód barvy         |   | Kód skla          |   | Varianta vybavení |   | Číslo výrobku kompletní |
| Základní cena |   | Barevný příplatek |   | Příplatek za sklo |   | Příplatek:        |   | Celková cena            |

# Enjoy pure s nástěnnou lištou 1/4-kruh



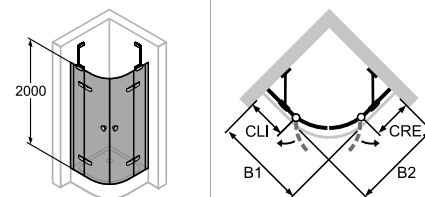
2-křídlové dveře s pevnými segmenty

## Popis produktu

- Částečně orámovaný čtvrtkruhový sprchový kout se dvěma skleněnými křídly. Dveře se otevírají ven
- Zasklení jednovrstvým bezpečnostním sklem tl 6 mm (dveře) a tl 8 mm (pevný segment) dle DIN EN 12150, volitelně s povrchovou úpravou HÜPPE Anti-Plaque pro snazší údržbu
- Se stabilizačními vzpěrami (uvnitř)
- Profily z vysoce kvalitního eloxovaného hliníku, madla a panty z vysoce kvalitního kovu
- Panty se zvedacím/spouštěcím mechanismem a z vnitřní strany zapuštěné
- Zkosení / výřezy možné
- Možnost nastavení v nástěnném profilu 20 mm
- Včetně HÜPPE Keder-System (upevnění s pomocí těsnícího profilu) -

- montáž bez viditelných šroubů v oblasti nástěnné lišty
- Montáž s prahovou lištou (výška 10 mm) pro optimální těsnost nebo bez prahové lišty pro bezbariérový přístup
- Průběžné magnetické lišty a těsnící profily a vodorovná těsnící lišta
- Těsnost dle DIN 14428
- Made in Germany
- Obsah dodávky: upevňovací materiál, montážní návod
- 10-letá ponákuční záruka dostupnosti náhradních dílů po získání produktu
- Systém zajištění kvality certifikován dle DIN EN ISO 9001:2015
- Systém managementu hospodaření energií certifikován dle DIN EN 50001:2011

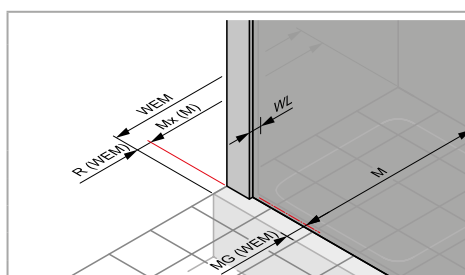
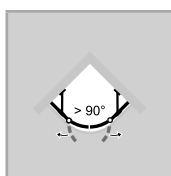
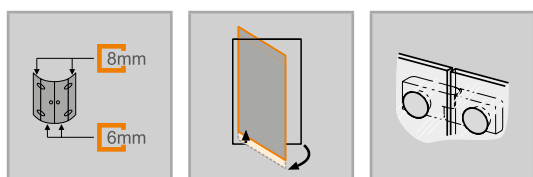
## Montážní možnosti 4T15



Rohový vstup

## Min. - Max rozměr

|      |         |          |
|------|---------|----------|
|      |         |          |
| 2000 | 210-600 | 900-1200 |



## Rozměry

|     |      |
|-----|------|
| WL: | 26   |
| R:  | 20   |
| Mx: | M+12 |
| MG: | 32   |

WEM = Vestavný rozměr vaničky (000)  
 M = Montážní rozměr na střed skla (001)  
 Uvedte, prosím, při objednávce.

## 2-křídlové dveře s pevnými segmenty

### Montáž na podlahu/dlažbu

| Výška | Typ       | M<br>(střed sklo)<br>B1 | M<br>(střed sklo)<br>B2 | CLI     | CRE     | Šířka vstupu | Rádus | Číslo výrobku | Cena     |
|-------|-----------|-------------------------|-------------------------|---------|---------|--------------|-------|---------------|----------|
| 2000  | 900/900   | 890-910                 | 890-910                 | 298-318 | 298-318 | 810          | 468   | 4T1512        | 44.900,- |
|       | 900/1000  | 890-910                 | 990-1010                | 298-318 | 398-418 | 810          | 468   | 4T1514        | 47.140,- |
|       | 900/1200  | 890-910                 | 1190-1210               | 298-318 | 598-618 | 810          | 468   | 4T1516        | 49.380,- |
|       | 1000/900  | 990-1010                | 890-910                 | 398-418 | 298-318 | 810          | 468   | 4T1515        | 47.140,- |
|       | 1000/1000 | 990-1010                | 990-1010                | 398-418 | 398-418 | 810          | 468   | 4T1513        | 47.140,- |
|       | 1200/900  | 1190-1210               | 890-910                 | 598-618 | 298-318 | 810          | 468   | 4T1517        | 49.380,- |
|       | 900/900   | 890-910                 | 890-910                 | 251-271 | 251-271 | 880          | 518   | 4T1518        | 44.900,- |
|       | 900/1000  | 890-910                 | 990-1010                | 251-271 | 351-371 | 880          | 518   | 4T1520        | 47.140,- |
|       | 1000/900  | 990-1010                | 890-910                 | 351-371 | 251-271 | 880          | 518   | 4T1519        | 47.140,- |
|       | 1000/1000 | 990-1010                | 990-1010                | 351-371 | 351-371 | 880          | 518   | 4T1521        | 47.140,- |

### Zhotovení na míru: Montáž na podlahu/dlažbu

| Výška | Šířka B  | CLI/CRE | Rádus | Číslo výrobku | Cena     |
|-------|----------|---------|-------|---------------|----------|
| 2000  | 900-1200 | 210-600 | 518   | 4T1581        | 53.880,- |
|       | 900-1200 | 210-600 | 468   | 4T1580        | 53.880,- |

Rozsah nastavení = objednaný rozměr - 10 mm / + 10 mm

|   |                   |
|---|-------------------|
|  Příplatek ke zhotovení na míru za každé zkosení/výřez | <b>Příplatek:</b> |
|   | <b>4.180,-</b>    |

### Barvy profilů- skla / dekory

| Barvy profilu   | Kód barvy | Příplatek: |
|-----------------|-----------|------------|
| stříbrná matná  | 087       | 0,-        |
| bílá            | 055       | 0,-        |
| stříbrná lesklá | 092       | 0,-        |

| Skla/dekory | s úpravou Anti-Plaque |            | bez úpravy Anti-Plaque |            |
|-------------|-----------------------|------------|------------------------|------------|
|             | Kód skla              | Příplatek: | Kód skla               | Příplatek: |
| čiré        | 322                   | 4.410,-    | 321                    | 0,-        |

### Varianta vybavení (volitelné)

|                                 | Varianta vybavení | Příplatek: |
|---------------------------------|-------------------|------------|
| Komfortní madlo (vždy v chromu) | 800               | 1.600,-    |

### Číslo výrobku a ceny

|               |   |                   |   |                   |   |                   |   |                         |
|---------------|---|-------------------|---|-------------------|---|-------------------|---|-------------------------|
| XXXXXX        | + | XXX               | + | XXX               | + | XXX               | = | XXXXXX.XXX.XXX.XXX      |
| Číslo výrobku |   | Kód barvy         |   | Kód skla          |   | Varianta vybavení |   | Číslo výrobku kompletní |
| Základní cena |   | Barevný příplatek |   | Příplatek za sklo |   | Příplatek:        |   | Celková cena            |

## Enjoy pure s nástěnnou lištou

### Barva profilu

---



bilá



stříbrná matná



stříbrná pololesklá

Vezměte prosím na vědomí, že při montáži chromových povrchů / zrcadlových skel / obkladů stěn HÜPPE je doporučen silikon bez kyseliny octové / silikon pro mramor. Použití čisticích a dezinfekčních prostředků s obsahem alkoholu, chloru nebo kyselin vede k poškození povrchů. Stejně tak nepoužívejte drsné nebo abrazivní čisticí prostředky. Pro více informací si přečtěte, prosím, produktovou přílohu HÜPPE pro čištění a ošetření.



čiré



Sand Plus



Privatima



zrcadlové sklo



# Enjoy pure s nástěnnou lištou

## Varianty a příslušenství

### Stabilizační vzpěry / Příčné vzpěry

| Výška   | Typ  | Skica / Foto | Barva       | Číslo výrobku | Cena    |
|---------|--|--------------|-------------|---------------|---------|
| 150 mm  | Stabilizační vzpěra (zeď / sklo) pro tloušťku skla 6 - 8 mm                      |              | chrom = 091 | SP0100091     | 2.150,- |
| 250 mm  | Stabilizační vzpěra (zeď / sklo) pro tloušťku skla 6 - 8 mm                      |              | chrom = 091 | SP0101091     | 2.230,- |
|         | Stabilizační vzpěra (sklo / sklo) pro tloušťku skla 6 - 8 mm                     |              | chrom = 091 | SP0201091     | 2.230,- |
|         | Stabilizační vzpěra (zeď / sklo) pro tloušťku skla 6 - 8 mm (pro zkosení stropu) |              | chrom = 091 | S00101091     | 2.880,- |
| 500 mm  | Stabilizační vzpěra (zeď / sklo) pro tloušťku skla 6 - 8 mm                      |              | chrom = 091 | SP0102091     | 2.290,- |
|         | Stabilizační vzpěra (sklo / sklo) pro tloušťku skla 6 - 8 mm                     |              | chrom = 091 | SP0202091     | 2.290,- |
|         | Stabilizační vzpěra (zeď / sklo) pro tloušťku skla 6 - 8 mm (pro zkosení stropu) | chrom = 091  | S00102091   | 3.060,-       |         |
| 800 mm  | Stabilizační vzpěra (zeď / sklo) pro tloušťku skla 6 - 8 mm                      |              | chrom = 091 | SP0501091     | 2.810,- |
| 1200 mm | Příčná vzpěra (sklo / sklo) pro tloušťku skla 6 - 8 mm                           |              | chrom = 091 | SP0301091     | 3.980,- |
|         | Příčná vzpěra (zeď / sklo) pro tloušťku skla 6 - 8 mm                            |              | chrom = 091 | SP0302091     | 3.980,- |
|         | Příčná vzpěra (zeď / sklo) pro tloušťku skla 6 - 8 mm (pro zkosení stropu)       |              | chrom = 091 | S00301091     | 3.760,- |

### Stropní vzpěra

| Výška      | Typ            | Detail   | Skica / Foto | Barva                 | Číslo výrobku | Cena    |
|------------|----------------|--|--------------|-----------------------|---------------|---------|
| 80 - 800mm | Stropní vzpěra | Pro tloušťky skla 6 - 8 mm. Možnost individuálního zkrácení. Dodatečná montáž možná. |              | stříbrná lesklá = 092 | SP0000092     | 3.950,- |

### Vzpěra tvaru T, kompletní

| Výška               | Typ   | Skica / Foto | Barva       | Číslo výrobku | Cena    |
|---------------------|---|--------------|-------------|---------------|---------|
| do 2000 mm x 150 mm | Vzpěra tvaru T, kompletní (zeď / sklo / sklo)                 |              | chrom = 091 | SP0601091     | 7.390,- |
|                     | Vzpěra tvaru T, kompletní (zeď / zeď / sklo)                  |              | chrom = 091 | SP0602091     | 7.390,- |
| 150mm               | Dodatečné T-řešení (v kombinaci s příčnou vzpěrou zeď / sklo) |              | chrom = 091 | SP0604091     | 3.360,- |

### PRŮŘEZY PROFILŮ

| Profil | Detail  |
|--------|---|
|        | Nástěnný profil pro boční stěnu a pevný segment |
|        | Nástěnný profil pro modely dveří                |
|        | Lišta pro niku                                  |
|        | Podlahová lišta                                 |

# HÜPPE Enjoy pure

s nástěnnou lištou

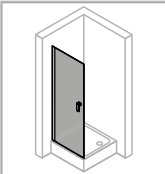
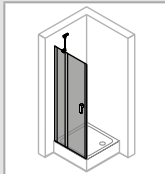
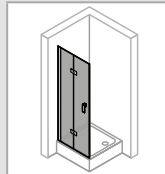
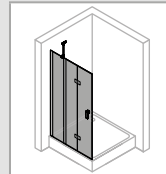
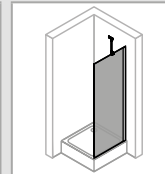
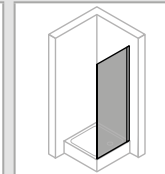
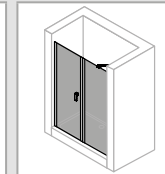


# HÜPPE Design pure

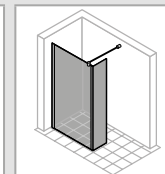
Křídlové dveře



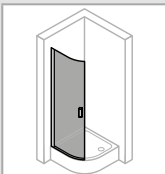
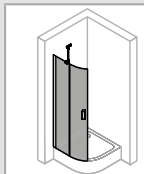
### 4-úhelník

|  |   |   |   |   |  |   |
|--|---|---|---|---|--|---|
| Křídlové dveře   | Křídlové dveře s pevným segmentem   | Křídlové sklapovací dveře   | Křídlové sklapovací dveře s pevným segmentem                                      | Boční stěna pro křídlové dveře  | Pohyblivá boční stěna pro křídlové dveře   | Křídlové dveře s protisegmentem do niky   |
|  |  |  |  |  |  |  |
| <b>20.300,-</b>  | <b>20.300,-</b>   | <b>21.110,-</b>   | <b>27.720,-</b>   | <b>14.270,-</b>   | <b>16.410,-</b>  | <b>21.110,-</b>   |
| 376  | 378   | 380   | 384   | 388   | 390  | 392   |

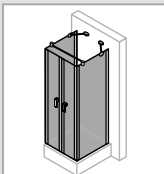
### 4-úhelník

|  |   |   |   |   |  |
|--|---|---|---|---|--|
| Křídlové dveře s pevným segmentem a protisegmentem do niky                       | Litací dveře pro niku   | Litací dveře pro boční stěnu  | Boční stěna pro litací dveře  | Boční stěna samostatně stojící  | Walk-In Boční stěna s vyklapným segmentem  |
|  |  |  |  |  |  |
| <b>26.380,-</b>  | <b>21.110,-</b>   | <b>21.110,-</b>   | <b>14.270,-</b>   | <b>14.300,-</b>   | <b>26.410,-</b>  |
| 394  | 396   | 398   | 400   | 154   | 158  |

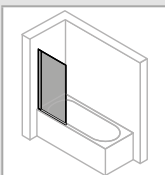
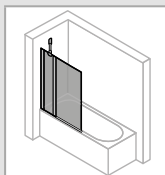
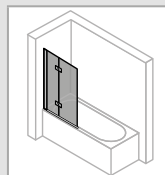
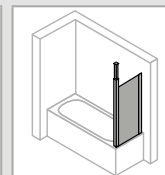
### 1/4-kruh

|  |   |
|--|---|
| Křídlové dveře (1/2)   | 2-křídlové dveře s pevnými segmenty (1/2)   |
|  |  |
| <b>21.880,-</b>  | <b>21.880,-</b>   |
| 402  | 404   |

### 4-úhelník

|   |
|---|
| U kabina  |
|  |
| 407   |

### Vanové zástěny

|  |   |   |   |   |
|--|---|---|---|---|
| 1-dílná  | 1-dílná s pevným segmentem  | 2-dílná sklapovací  | 3-dílná   | Boční stěna   |
|  |  |  |  |  |
| <b>13.460,-</b>  | <b>19.820,-</b>   | <b>20.630,-</b>   | <b>23.590,-</b>   | <b>13.470,-</b>   |
| 558  | 560   | 562   | 564   | 566   |

**Design pure** Křídlové dveře  
Podrobné informace o výrobku

---





Madlo HÜPPE Design pure



Vysoce kvalitní chromové doplňky:  
Madlo, stabilizační vzpěra, příčná vzpěra, krytka,  
pant křídlových sklápovacích dveří a prahová  
lišta jsou vždy v barvě stříbrná lesklá, kromě  
provedení v Black Edition / White Edition.



Stabilizační vzpěra



Všechny modely HÜPPE Design mohou být volitelně montovány s prahovou lištou pro dosažení optimální těsnosti nebo bez prahové lišty pro bezbariérový přístup



Výkonný zvedací/spouštěcí mechanismus zvedá dveře při otevření o 5 mm a zamezuje tak smýkání těsnících profilů po podlaze. Dveřní křídlo lze pomocí zvedacího/spouštěcího mechanismu fixovat v různých polohách.

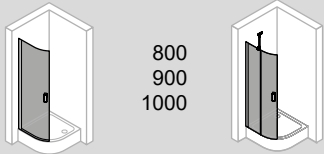
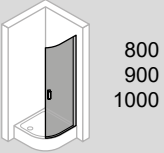
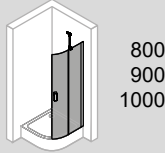
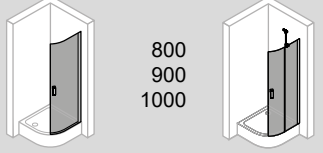
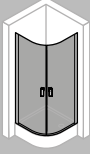
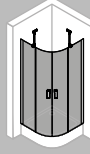



Snadné čištění díky plošně zapuštěným pantům (pouze u modelu pohyblivá boční stěna)







|  |  |  |
|--|--|--|
|                                     |  |  |
| +  | +  | +  |
|                                     |                                     |                                   |
| =  | =  | =  |
|                                     |                                     |                                   |
| 800 x 800<br>900 x 900<br>1000 x 1000<br>800 x 900 / 900 x 800<br>800 x 1000 / 1000 x 800<br>900 x 1000 / 1000 x 900 | 800 x 800<br>900 x 900<br>1000 x 1000<br>800 x 900 / 900 x 800<br>800 x 1000 / 1000 x 800<br>900 x 1000 / 1000 x 900 | 800 x 800<br>900 x 900<br>1000 x 1000<br>800 x 900 / 900 x 800<br>800 x 1000 / 1000 x 800<br>900 x 1000 / 1000 x 900 |

# Design pure 4-úhelník



Křídlové dveře s boční stěnou

## Popis produktu

- K montáži do niky a pro kombinaci s boční stěnou nebo jako rohový vstup
- Částečně orámované dveře s jedním skleněným křídlem, otevíraným dovnitř a ven. Při montáži s boční stěnou pro otevírání dovnitř je nutný doplňkový set pro otevírání dovnitř a ven.
- Zasklení jednovrstvým bezpečnostním sklem tl 6 mm dle DIN EN 12150, volitelně s povrchovou úpravou HÜPPE Anti-Plaque pro snazší údržbu
- Profily z vysoce kvalitního eloxovaného hliníku. Madlo z vysoce kvalitního pochromovaného kovu.
- Madlo a prahová lišta jsou vždy v barvě stříbrná lesklá, s výjimkou Black Edition, White Edition
- Zkosení možná

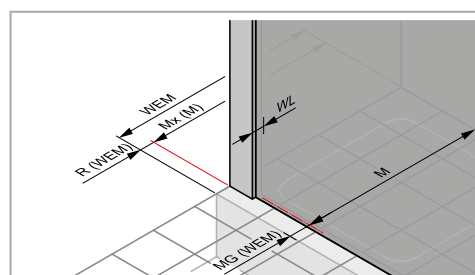
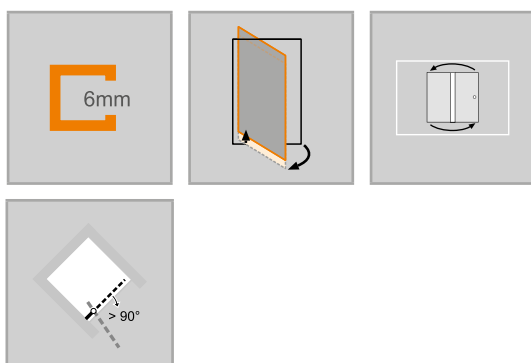
- Možnost nastavení v nástěnném profilu 15 mm
- Trubkový pant s plynule nastavitelným zvedacím/spouštěcím mechanismem a zdvihem 5 mm
- Montáž s prahovou lištou (výška 10 mm) pro optimální těsnost nebo bez prahové lišty pro bezbariérový přístup
- Průběžné magnetické lišty a těsnící profily a vodorovná těsnící lišta
- Těsnost dle DIN 14428
- Made in Germany
- Obsah dodávky: upevňovací materiál, montážní návod
- 10-letá ponákladní záruka dostupnosti náhradních dílů po získání produktu

Pro křídlové dveře do niky nebo kombinaci dveří se zkrácenou boční stěnou je nutný „Doplňkový set pro niku“.

U křídlových dveří s boční stěnou přes roh pouze otevírání ven. S doplňkovým setem pro otevírání dovnitř/ven je možné i otevírání dovnitř.

## Montážní možnosti 8P06

|                                       |          |
|---------------------------------------|----------|
|                                       |          |
| Nika = dveře + doplňkový set pro niku |          |
|                                       |          |
| Rohové řešení = dveře + boční stěna   |          |
|                                       |          |
| Rohový vstup = dveře + dveře          |          |
| <b>Min. - Max rozměr</b>              |          |
|                                       |          |
| 1400-2000                             | 500-1100 |



## Rozměry

|     |      |
|-----|------|
| WL: | 30   |
| R:  | 15   |
| Mx: | M+15 |
| MG: | 30   |

WEM = Vestavný rozměr vaničky (000)  
M = Montážní rozměr na střed skla (001)  
Uvedte, prosím, při objednávce.

## Křídlové dveře

### Montáž na sprchovou vaničku

| Výška | Typ  | WEM Nika | WEM Boční stěna / Rohový vstup | Šířka vstupu Nika / Boční stěna | Číslo výrobku | Cena     |
|-------|------|----------|--------------------------------|---------------------------------|---------------|----------|
| 1900  | 780  | 765-795  | 765-780                        | 665                             | 8P0610        | 20.300,- |
|       | 800  | 785-815  | 785-800                        | 685                             | 8P0601        | 20.300,- |
|       | 880  | 865-895  | 865-880                        | 765                             | 8P0611        | 20.300,- |
|       | 900  | 885-915  | 885-900                        | 785                             | 8P0602        | 20.300,- |
|       | 980  | 965-995  | 965-980                        | 865                             | 8P0612        | 21.320,- |
|       | 1000 | 985-1015 | 985-100                        | 885                             | 8P0603        | 21.320,- |
| 2000  | 780  | 765-795  | 765-780                        | 665                             | 8P0613        | 22.350,- |
|       | 800  | 785-815  | 785-800                        | 685                             | 8P0604        | 22.350,- |
|       | 880  | 865-895  | 865-880                        | 765                             | 8P0614        | 22.350,- |
|       | 900  | 885-915  | 885-900                        | 785                             | 8P0605        | 22.350,- |
|       | 980  | 965-995  | 965-980                        | 865                             | 8P0615        | 23.470,- |
|       | 1000 | 985-1015 | 985-1000                       | 885                             | 8P0606        | 23.470,- |

POZOR: Kompletní rohový vstup se skládá ze dvou objednacích čísel

### Montáž na podlahu/dlažbu

| Výška | Typ  | M (střed skla) nika | M (střed skla) boční stěna / rohový vstup | Šířka vstupu Nika / Boční stěna | Číslo výrobku | Cena     |
|-------|------|---------------------|---|---------------------------------|---------------|----------|
| 1900  | 780  | 765-795             | 735-750                                   | 665                             | 8P0610        | 20.300,- |
|       | 800  | 785-815             | 755-770                                   | 685                             | 8P0601        | 20.300,- |
|       | 880  | 865-895             | 835-850                                   | 765                             | 8P0611        | 20.300,- |
|       | 900  | 885-915             | 855-870                                   | 785                             | 8P0602        | 20.300,- |
|       | 980  | 965-995             | 935-950                                   | 865                             | 8P0612        | 21.320,- |
|       | 1000 | 985-1015            | 955-970                                   | 885                             | 8P0603        | 21.320,- |
| 2000  | 780  | 765-795             | 735-750                                   | 665                             | 8P0613        | 22.350,- |
|       | 800  | 785-815             | 755-770                                   | 685                             | 8P0604        | 22.350,- |
|       | 800  | 822-852             | 792-807                                   | 715                             | 8P0607        | 22.350,- |
|       | 880  | 865-895             | 835-850                                   | 765                             | 8P0614        | 22.350,- |
|       | 900  | 885-915             | 855-870                                   | 785                             | 8P0605        | 22.350,- |
|       | 900  | 922-952             | 892-907                                   | 815                             | 8P0608        | 22.350,- |
|       | 980  | 965-995             | 935-950                                   | 865                             | 8P0615        | 23.470,- |
|       | 1000 | 985-1015            | 955-970                                   | 885                             | 8P0606        | 23.470,- |
|       | 1000 | 1022-1052           | 992-1007                                  | 915                             | 8P0609        | 23.470,- |

POZOR: Kompletní rohový vstup se skládá ze dvou objednacích čísel

### Zhotovení na míru

| Výška     | Šířka B  | Číslo výrobku | Cena     |
|-----------|----------|---------------|----------|
| 1400-2000 | 500-1100 | 8P0680        | 26.410,- |

Rozsah nastavení STN = zadaný rozměr - 8 mm / + 22 mm

Rozsah nastavení STS:/STE = objednaný rozměr - 8 mm / + 7 mm

|   |   |                   |
|---|---|-------------------|
|  | Příplatek ke zhotovení na míru za každé zkosení/výřez | <b>Příplatek:</b> |
|   |   | <b>4.180,-</b>    |

### Barvy profilů- skla / dekory

| Barvy profilu   | Kód barvy | Příplatek: |
|-----------------|-----------|------------|
| stříbrná matná  | 087       | 0,-        |
| stříbrná lesklá | 092       | 2.920,-    |
| Black Edition   | 123       | 3.200,-    |
| White Edition   | 182       | 3.200,-    |

| Skla/dekory    | s úpravou Anti-Plaque |            | bez úpravy Anti-Plaque |            |
|----------------|-----------------------|------------|------------------------|------------|
|                | Kód skla              | Příplatek: | Kód skla               | Příplatek: |
| čiré           | 322                   | 2.210,-    | 321                    | 0,-        |
| Sand Plus      | 316                   | 6.360,-    | 315                    | 4.160,-    |
| Privatima      | 375                   | 6.360,-    | 373                    | 4.160,-    |
| šedé           | 368                   | 6.360,-    | 301                    | 4.160,-    |
| bronzové       | 378                   | 6.360,-    | 341                    | 4.160,-    |
| zrcadlové sklo | 381                   | 16.630,-   | 380                    | 14.430,-   |

### Doplňky

| Výška   |  | Číslo výrobku | Cena    |
|---------|--|---------------|---------|
| 1900    | Doplňkový set pro niku   | 8P2601        | 3.480,- |
|         | Rozšiřovací profil o 15 mm pro dveře do niky (strana madla)  | 8P4301        | 860,-   |
|         | Rozšiřovací profil o 15 mm ke dveřím s přímým dorazem  | 8P2501        | 860,-   |
| 2000    | Doplňkový set pro otevírání dovnitř/ven (možnost zkrácení na místě). Vhodné pouze pro dveře 6mm a boční stěnu 8mm. | ZB0002        | 3.480,- |
|         | Doplňkový set pro otevírání dovnitř/ven (možnost zkrácení na místě). Vhodné pouze pro dveře a boční stěnu 6mm.     | ZB0001        | 3.480,- |
|         | Doplňkový set pro niku   | 8P2602        | 3.480,- |
|         | Rozšiřovací profil o 15 mm pro dveře do niky (strana madla)  | 8P4302        | 860,-   |
| do 2000 | Rozšiřovací profil o 15 mm ke dveřím s přímým dorazem  | 8P2502        | 860,-   |
|         | Doplňkový set pro niku, zhotovení na míru  | 8P2680        | 3.480,- |

### Číslo výrobku a ceny

|               |   |                   |   |                   |   |                         |
|---------------|---|-------------------|---|-------------------|---|-------------------------|
| XXXXXX        | + | XXX               | + | XXX               | = | XXXXXX.XXX.XXX          |
| Číslo výrobku |   | Kód barvy         |   | Kód skla          |   | Číslo výrobku kompletní |
| Základní cena |   | Barevný příplatek |   | Příplatek za sklo |   | Celková cena            |

# Design pure 4-úhelník



Křídlové dveře s pevným segmentem a boční stěnou

## Popis produktu

- K montáži do niky a pro kombinaci s boční stěnou nebo jako rohový vstup
- Částečně orámované dveře s jedním skleněným křídlem s pevným segmentem, otevíraným dovnitř a ven. Při montáži s boční stěnou pro otevírání dovnitř je nutný doplňkový set pro otevírání dovnitř a ven
- Zasklení jednovrstvým bezpečnostním sklem tl 6 mm dle DIN EN 12150, volitelně s povrchovou úpravou HÜPPE Anti-Plaque pro snazší údržbu
- Se stabilizačními vzpěrami (uvnitř)
- Profily z vysoce kvalitního eloxovaného hliníku. Madlo z vysoce kvalitního pochromovaného kovu.
- Zkosení / výřezy možné
- Možnost nastavení v nástěnném profilu 15 mm
- Trubkový pant s plynule nastavitelným zvedacím/spouštěcím mechanismem a zdvihem 5 mm

- Včetně HÜPPE Keder-System (upevnění s pomocí těsnícího profilu) - montáž bez viditelných šroubů v oblasti nástěnné lišty
- Montáž s prahovou lištou (výška 10 mm) pro optimální těsnost nebo bez prahové lišty pro bezbariérový přístup
- Průběžné magnetické lišty a těsnící profily a vodorovná těsnící lišta
- Těsnost dle DIN 14428
- Made in Germany
- Obsah dodávky: upevňovací materiál, montážní návod
- 10-letá ponákladní záruka dostupnosti náhradních dílů po získání produktu
- Madlo a prahová lišta jsou vždy v barvě stříbrná lesklá, s výjimkou Black Edition, White Edition

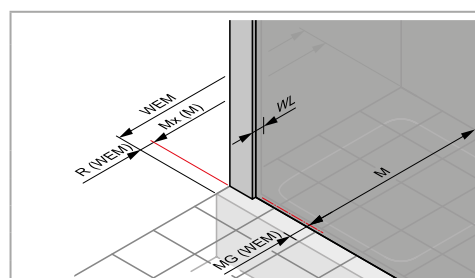
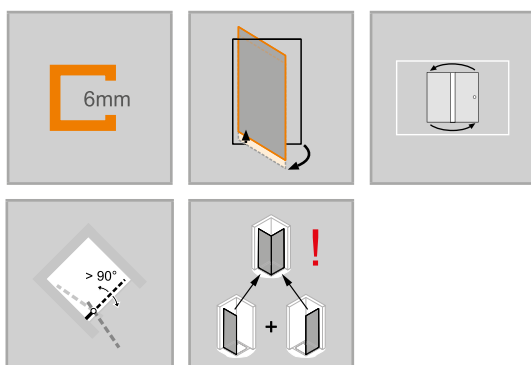
**Pro křídlové dveře do niky nebo kombinaci dveří se zkrácenou boční stěnou je nutný „Doplňkový set pro niku“.**

**Křídlové dveře pro boční stěnu: Pouze otevírání ven. S doplňkovým setem pro otevírání dovnitř/ven je možné i otevírání dovnitř.**

**Zkosení možné. U řešení pro niku vždy s rovně uříznutým profilem na straně zavírání.**

## Montážní možnosti 8P07

|                                       |         |          |
|---------------------------------------|---------|----------|
|                                       |         |          |
| Nika = dveře + doplňkový set pro niku |         |          |
|                                       |         |          |
| Rohové řešení = dveře + boční stěna   |         |          |
|                                       |         |          |
| Rohový vstup = dveře + dveře          |         |          |
| <b>Min. - Max rozměr</b>              |         |          |
|                                       |         |          |
| 1400-2000                             | 230-650 | max. 900 |



## Rozměry

|     |      |
|-----|------|
| WL: | 24   |
| R:  | 20   |
| Mx: | M+10 |
| MG: | 30   |

WEM = Vestavný rozměr vaničky (000)  
M = Montážní rozměr na střed skla (001)  
Uvedte, prosím, při objednávce.

## Křídlové dveře s pevným segmentem

### Montáž na sprchovou vaničku

| Výška | Typ  | WEM Nika  | WEM Boční stěna / Rohový vstup | Šířka vstupu Nika / Boční stěna | Číslo výrobku | Cena     |
|-------|------|-----------|--------------------------------|---------------------------------|---------------|----------|
| 1900  | 780  | 765-795   | 765-780                        | 450                             | 8P0710        | 20.300,- |
|       | 800  | 785-815   | 785-800                        | 470                             | 8P0701        | 20.300,- |
|       | 880  | 865-895   | 865-880                        | 550                             | 8P0711        | 20.300,- |
|       | 900  | 885-915   | 885-900                        | 570                             | 8P0702        | 20.300,- |
|       | 980  | 965-995   | 965-980                        | 650                             | 8P0712        | 21.320,- |
|       | 1000 | 985-1015  | 985-1000                       | 670                             | 8P0703        | 21.320,- |
|       | 1200 | 1185-1215 | 1185-1200                      | 670                             | 8P0725        | 22.330,- |
| 2000  | 780  | 765-795   | 765-780                        | 450                             | 8P0713        | 22.350,- |
|       | 800  | 785-815   | 785-800                        | 470                             | 8P0704        | 22.350,- |
|       | 880  | 865-895   | 865-880                        | 550                             | 8P0714        | 22.350,- |
|       | 900  | 885-915   | 885-900                        | 570                             | 8P0705        | 22.350,- |
|       | 980  | 965-995   | 965-980                        | 650                             | 8P0715        | 23.470,- |
|       | 1000 | 985-1015  | 985-1000                       | 670                             | 8P0706        | 23.470,- |
|       | 1200 | 1185-1215 | 1185-1200                      | 670                             | 8P0726        | 24.570,- |

POZOR: Kompletní rohový vstup se skládá ze dvou objednacích čísel  
C = 261-276 / 461-476 (ST 1200)

### Montáž na podlahu/dlažbu

| Výška | Typ  | M (střed skla) nika | M (střed skla) boční stěna / rohový vstup | Šířka vstupu Nika / Boční stěna | Číslo výrobku | Cena     |
|-------|------|---------------------|---|---------------------------------|---------------|----------|
| 1900  | 780  | 765-795             | 735-750                                   | 450                             | 8P0710        | 20.300,- |
|       | 800  | 785-815             | 755-770                                   | 470                             | 8P0701        | 20.300,- |
|       | 880  | 865-895             | 835-850                                   | 550                             | 8P0711        | 20.300,- |
|       | 900  | 885-915             | 855-870                                   | 570                             | 8P0702        | 20.300,- |
|       | 980  | 965-995             | 935-950                                   | 650                             | 8P0712        | 21.320,- |
|       | 1000 | 985-1015            | 955-970                                   | 670                             | 8P0703        | 21.320,- |
|       | 1200 | 1185-1215           | 1155-1170                                 | 670                             | 8P0725        | 22.330,- |
| 2000  | 780  | 765-795             | 735-750                                   | 450                             | 8P0713        | 22.350,- |
|       | 800  | 785-815             | 755-770                                   | 470                             | 8P0704        | 22.350,- |
|       | 800  | 822-852             | 792-807                                   | 500                             | 8P0707        | 22.350,- |
|       | 880  | 865-895             | 835-850                                   | 550                             | 8P0714        | 22.350,- |
|       | 900  | 885-915             | 855-870                                   | 570                             | 8P0705        | 22.350,- |
|       | 900  | 922-952             | 892-907                                   | 600                             | 8P0708        | 22.350,- |
|       | 980  | 965-995             | 935-950                                   | 650                             | 8P0715        | 23.470,- |
|       | 1000 | 985-1015            | 955-970                                   | 670                             | 8P0706        | 23.470,- |
|       | 1000 | 1022-1052           | 992-1007                                  | 700                             | 8P0709        | 23.470,- |
|       | 1200 | 1185-1215           | 1155-1170                                 | 670                             | 8P0726        | 24.570,- |
|       | 1200 | 1222-1252           | 1192-1207                                 | 700                             | 8P0727        | 24.570,- |

POZOR: Kompletní rohový vstup se skládá ze dvou objednacích čísel

### Zhotovení na míru

| Výška     | Šířka B  | Šířka C | Číslo výrobku | Cena     |
|-----------|----------|---------|---------------|----------|
| 1400-2000 | 700-1550 | 230-650 | 8P0780        | 26.410,- |

Rozsah nastavení STN = zadaný rozměr - 8 mm / + 22 mm

Rozsah nastavení STS/STE = objednaný rozměr - 8 mm / + 7 mm

Od šířky 1 300 mm s příčnou vzpěrou; boční stěna max. 1 100 mm.



Příplatek ke zhotovení na míru za každé zkosení/výřez

**Příplatek:**

**4.180,-**

### Barvy profilů- skla / dekory

| Barvy profilu   | Kód barvy | Příplatek: |
|-----------------|-----------|------------|
| stříbrná matná  | 087       | 0,-        |
| stříbrná lesklá | 092       | 2.920,-    |
| Black Edition   | 123       | 3.200,-    |
| White Edition   | 182       | 3.200,-    |

| Skla/dekory    | s úpravou Anti-Plaque |            | bez úpravy Anti-Plaque |            |
|----------------|-----------------------|------------|------------------------|------------|
|                | Kód skla              | Příplatek: | Kód skla               | Příplatek: |
| čiré           | 322                   | 2.210,-    | 321                    | 0,-        |
| Sand Plus      | 316                   | 6.360,-    | 315                    | 4.160,-    |
| Privatima      | 375                   | 6.360,-    | 373                    | 4.160,-    |
| šedé           | 368                   | 6.360,-    | 301                    | 4.160,-    |
| bronzové       | 378                   | 6.360,-    | 341                    | 4.160,-    |
| zrcadlové sklo | 381                   | 16.630,-   | 380                    | 14.430,-   |

### Varianta vybavení (volitelné)

| Varianta vybavení                              | Příplatek: |
|--|------------|
| Nástěnný profil Select+                        | 881        |
| U varianty vybavení 881 nelze vyrobit zkosení. | 3.400,-    |

### Doplňky

| Výška   | Číslo výrobku  | Cena           |
|---------|--|----------------|
| 1900    | Doplňkový set pro niku   | 8P2601 3.480,- |
|         | Rozšiřovací profil o 15 mm na pevný segment / protisegment   | 8P4201 860,-   |
|         | Rozšiřovací profil o 15 mm pro dveře do niky (strana madla)  | 8P4301 860,-   |
| 2000    | Doplňkový set pro otevírání dovnitř/ven (možnost zkrácení na místě). Vhodné pouze pro dveře 6mm a boční stěnu 8mm. | ZB0002 3.480,- |
|         | Doplňkový set pro otevírání dovnitř/ven (možnost zkrácení na místě). Vhodné pouze pro dveře a boční stěnu 6mm.     | ZB0001 3.480,- |
|         | Doplňkový set pro niku   | 8P2602 3.480,- |
|         | Rozšiřovací profil o 15 mm na pevný segment / protisegment   | 8P4202 860,-   |
|         | Rozšiřovací profil o 15 mm pro dveře do niky (strana madla)  | 8P4302 860,-   |
| do 2000 | Doplňkový set pro niku, zhotovení na míru  | 8P2680 3.480,- |

### Číslo výrobku a ceny

|               |   |                   |   |                   |   |                   |   |                         |
|---------------|---|-------------------|---|-------------------|---|-------------------|---|-------------------------|
| XXXXXX        | + | XXX               | + | XXX               | + | XXX               | = | XXXXXX.XXX.XXX.XXX      |
| Číslo výrobku |   | Kód barvy         |   | Kód skla          |   | Varianta vybavení |   | Číslo výrobku kompletní |
| Základní cena |   | Barevný příplatek |   | Příplatek za sklo |   | Příplatek:        |   | Celková cena            |

# Design pure 4-úhelník



Křídlové sklapovací dveře rohový vstup

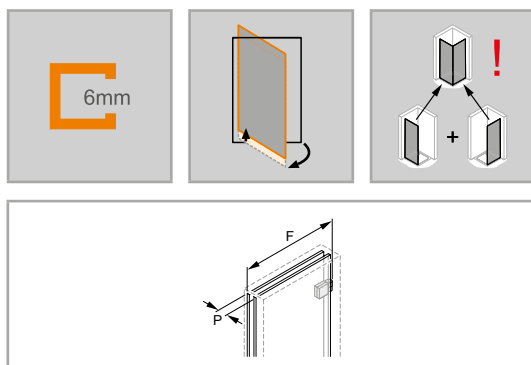
## Popis produktu

- K montáži do niky a pro kombinaci s boční stěnou nebo jako rohový vstup
- Částečně orámované dveře se dvěma skleněnými křídly, v nástěnném pantu otevíravé dovnitř a ven o 90°, v pantu na skle otevíravé o 180° pouze ven
- Zasklení jednovrstvým bezpečnostním sklem tl 6 mm dle DIN EN 12150, volitelně s povrchovou úpravou HÜPPE Anti-Plaque pro snazší údržbu
- Profily z vysoce kvalitního eloxovaného hliníku. Madlo a panty z vysoce kvalitního kovu.
- Madlo, pant a prahová lišta jsou vždy ve stříbrné lesklé, s výjimkou Black Edition, White Edition
- Panty se zvedacím/spouštěcím mechanismem
- Zkosení možná
- Možnost nastavení v nástěnném profilu 15 mm
- Trubkový pant s plynule nastavitelným zvedacím/spouštěcím mechanismem a zdvihem 5 mm
- Montáž s prahovou lištou (výška 10 mm) pro optimální těsnost nebo bez prahové lišty pro bezbariérový přístup
- Průběžné magnetické lišty a těsnicí profily a vodorovná těsnicí lišta
- Těsnost dle DIN 14428
- Made in Germany
- Obsah dodávky: upevňovací materiál, montážní návod
- 10-letá ponákladní záruka dostupnosti náhradních dílů po získání produktu

**Pro křídlové sklapovací dveře do niky nebo v kombinaci dveří se zkrácenou boční stěnou je nutný „Doplňkový set do niky“. Zkosení možná. U řešení pro niku vždy s rovně uříznutým profilem na straně zavírání.**

## Montážní možnosti 8P08

|                                       |          |
|---------------------------------------|----------|
|                                       |          |
| Nika = dveře + doplňkový set pro niku |          |
|                                       |          |
| Rohové řešení = dveře + boční stěna   |          |
|                                       |          |
| Rohový vstup = dveře + dveře          |          |
| <b>Min. - Max rozměr</b>              |          |
|                                       |          |
| 1400-2000                             | 500-1250 |



|  |                |
|--|----------------|
|  | <b>Rozměry</b> |
|  | WL: 30         |
|  | R: 15          |
|  | Mx: M+15       |
|  | MG: 30         |
| <p>WEM = Vestavný rozměr vaničky (000)<br/> M = Montážní rozměr na střed skla (001)<br/> Uveďte, prosím, při objednávce.</p> |                |



## Křídlové sklapovací dveře

## Upevnění vlevo

## Montáž na sprchovou vaničku

| Výška | Typ  | WEM Nika  | WEM Boční stěna / Rohový vstup | Šířka vstupu Nika / Boční stěna | Šířka záhybu (F) | Tloušťka paketu (P) | Číslo výrobku | Cena     |
|-------|------|-----------|--------------------------------|---------------------------------|------------------|---------------------|---------------|----------|
| 1900  | 700  | 685-715   | 685-700                        | 560                             | 340              | 95-110              | 8P0801        | 21.110,- |
|       | 750  | 735-765   | 735-750                        | 610                             | 365              | 95-110              | 8P0802        | 21.110,- |
|       | 800  | 785-815   | 785-800                        | 660                             | 390              | 95-110              | 8P0803        | 21.110,- |
|       | 900  | 885-915   | 885-900                        | 760                             | 440              | 95-110              | 8P0804        | 21.110,- |
|       | 1000 | 985-1015  | 985-1000                       | 860                             | 490              | 95-110              | 8P0805        | 22.170,- |
|       | 1200 | 1185-1215 | 1185-1200                      | 1060                            | 590              | 95-110              | 8P0806        | 23.230,- |
| 2000  | 700  | 685-715   | 685-700                        | 560                             | 340              | 95-110              | 8P0807        | 23.230,- |
|       | 750  | 735-765   | 735-750                        | 610                             | 365              | 95-110              | 8P0808        | 23.230,- |
|       | 800  | 785-815   | 785-800                        | 660                             | 390              | 95-110              | 8P0809        | 23.230,- |
|       | 900  | 885-915   | 885-900                        | 760                             | 440              | 95-110              | 8P0810        | 23.230,- |
|       | 1000 | 985-1015  | 985-1000                       | 860                             | 490              | 95-110              | 8P0811        | 24.380,- |
|       | 1200 | 1185-1215 | 1185-1200                      | 1060                            | 590              | 95-110              | 8P0812        | 25.550,- |

POZOR: Kompletní rohový vstup se skládá ze dvou objednáčích čísel

## Montáž na podlahu/dlažbu

| Výška | Typ  | M (střed skla) nika | M (střed skla) boční stěna / rohový vstup | Šířka vstupu Nika / Boční stěna | Šířka záhybu (F) | Tloušťka balíku (P) | Číslo výrobku | Cena     |
|-------|------|---------------------|---|---------------------------------|------------------|---------------------|---------------|----------|
| 1900  | 700  | 685-715             | 655-670                                   | 560                             | 340              | 95-110              | 8P0801        | 21.110,- |
|       | 750  | 735-765             | 705-720                                   | 610                             | 365              | 95-110              | 8P0802        | 21.110,- |
|       | 800  | 785-815             | 755-770                                   | 660                             | 390              | 95-110              | 8P0803        | 21.110,- |
|       | 900  | 885-915             | 855-870                                   | 760                             | 440              | 95-110              | 8P0804        | 21.110,- |
|       | 1000 | 985-1015            | 955-970                                   | 860                             | 490              | 95-110              | 8P0805        | 22.170,- |
|       | 1200 | 1185-1215           | 1155-1170                                 | 1060                            | 590              | 95-110              | 8P0806        | 23.230,- |
| 2000  | 700  | 685-715             | 655-670                                   | 560                             | 340              | 95-110              | 8P0807        | 23.230,- |
|       | 700  | 722-752             | 692-707                                   | 597                             | 340              | 95-110              | 8P0813        | 23.230,- |
|       | 750  | 735-765             | 705-720                                   | 610                             | 365              | 95-110              | 8P0808        | 23.230,- |
|       | 750  | 772-802             | 742-757                                   | 647                             | 365              | 95-110              | 8P0814        | 23.230,- |
|       | 800  | 785-815             | 755-770                                   | 660                             | 390              | 95-110              | 8P0809        | 23.230,- |
|       | 800  | 822-852             | 792-807                                   | 697                             | 390              | 95-110              | 8P0815        | 23.230,- |
|       | 900  | 885-915             | 855-870                                   | 760                             | 440              | 95-110              | 8P0810        | 23.230,- |
|       | 900  | 922-952             | 892-907                                   | 797                             | 440              | 95-110              | 8P0816        | 23.230,- |
|       | 1000 | 985-1015            | 955-970                                   | 860                             | 490              | 95-110              | 8P0811        | 24.380,- |
|       | 1000 | 1022-1052           | 992-1007                                  | 897                             | 490              | 95-110              | 8P0817        | 24.380,- |
|       | 1200 | 1185-1215           | 1155-1170                                 | 1060                            | 590              | 95-110              | 8P0812        | 25.550,- |
|       | 1200 | 1222-1252           | 1192-1207                                 | 1097                            | 590              | 95-110              | 8P0818        | 25.550,- |

## Zhotovení na míru

| Výška     | Šířka B  | Číslo výrobku | Cena     |
|-----------|----------|---------------|----------|
| 1400-2000 | 500-1250 | 8P0880        | 27.470,- |

Rozsah nastavení SFTN = objednaný rozměr - 8 mm / + 22 mm

Rozsah nastavení SFTS/SFTE = objednaný rozměr - 8 mm / + 7 mm



Příplatek ke zhotovení na míru za každé zkosení/výřez

Příplatek:

4.180,-

## Barvy profilů- skla / dekory

| Barvy profilu   | Kód barvy | Příplatek: |
|-----------------|-----------|------------|
| stříbrná matná  | 087       | 0,-        |
| stříbrná lesklá | 092       | 2.920,-    |
| Black Edition   | 123       | 3.200,-    |
| White Edition   | 182       | 3.200,-    |

| Skla/dekory    | s úpravou Anti-Plaque |            | bez úpravy Anti-Plaque |            |
|----------------|-----------------------|------------|------------------------|------------|
|                | Kód skla              | Příplatek: | Kód skla               | Příplatek: |
| čiré           | 322                   | 2.210,-    | 321                    | 0,-        |
| Sand Plus      | 316                   | 6.360,-    | 315                    | 4.160,-    |
| Privatima      | 375                   | 6.360,-    | 373                    | 4.160,-    |
| šedé           | 368                   | 6.360,-    | 301                    | 4.160,-    |
| bronzové       | 378                   | 6.360,-    | 341                    | 4.160,-    |
| zrcadlové sklo | 381                   | 16.630,-   | 380                    | 14.430,-   |

## Doplňky

| Výška   |   | Číslo výrobku | Cena    |
|---------|---|---------------|---------|
| 1900    | Doplňkový set pro niku                                      | 8P2601        | 3.480,- |
|         | Rozšiřovací profil o 15 mm ke dveřím s přímým dorazem       | 8P2501        | 860,-   |
|         | Rozšiřovací profil o 15 mm pro dveře do niky (strana madla) | 8P4301        | 860,-   |
| 2000    | Doplňkový set pro niku                                      | 8P2602        | 3.480,- |
|         | Rozšiřovací profil o 15 mm ke dveřím s přímým dorazem       | 8P2502        | 860,-   |
|         | Rozšiřovací profil o 15 mm pro dveře do niky (strana madla) | 8P4302        | 860,-   |
| do 2000 | Doplňkový set pro niku, zhotovení na míru                   | 8P2680        | 3.480,- |

## Číslo výrobku a ceny

|               |   |                   |   |                   |   |                         |
|---------------|---|-------------------|---|-------------------|---|-------------------------|
| XXXXXX        | + | XXX               | + | XXX               | = | XXXXXX.XXX.XXX          |
| Číslo výrobku |   | Kód barvy         |   | Kód skla          |   | Číslo výrobku kompletní |
| Základní cena |   | Barevný příplatek |   | Příplatek za sklo |   | Celková cena            |



# Design pure 4-úhelník



Křídlové sklapovací dveře rohový vstup

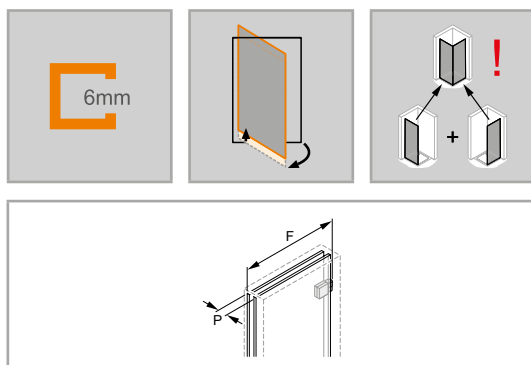
## Popis produktu

- K montáži do niky a pro kombinaci s boční stěnou nebo jako rohový vstup
- Částečně orámované dveře se dvěma skleněnými křídly, v nástěnném pantu otevíravé dovnitř a ven o 90°, v pantu na skle otevíravé o 180° pouze ven
- Zasklení jednovrstvým bezpečnostním sklem tl 6 mm dle DIN EN 12150, volitelně s povrchovou úpravou HÜPPE Anti-Plaque pro snazší údržbu
- Profily z vysoce kvalitního eloxovaného hliníku. Madlo a panty z vysoce kvalitního kovu.
- Panty se zvedacím/spouštěcím mechanismem
- Madlo, pant a prahová lišta jsou vždy ve stříbrné lesklé, s výjimkou Black Edition, White Edition
- Zkosení možná
- Možnost nastavení v nástěnném profilu 15 mm
- Trubkový pant s plynule nastavitelným zvedacím/spouštěcím mechanismem a zdvihem 5 mm
- Montáž s prahovou lištou (výška 10 mm) pro optimální těsnost nebo bez prahové lišty pro bezbariérový přístup
- Průběžné magnetické lišty a těsnící profily a vodorovná těsnící lišta
- Těsnost dle DIN 14428
- Made in Germany
- Obsah dodávky: upevňovací materiál, montážní návod
- 10-letá ponákladní záruka dostupnosti náhradních dílů po získání produktu

**Pro křídlové sklapovací dveře do niky nebo v kombinaci dveří se zkrácenou boční stěnou je nutný „Doplňkový set do niky“. Zkosení možná. U řešení pro niku vždy s rovně uříznutým profilem na straně zavírání.**

## Montážní možnosti 8P09

|                                       |          |
|---------------------------------------|----------|
|                                       |          |
| Nika = dveře + doplňkový set pro niku |          |
|                                       |          |
| Rohové řešení = dveře + boční stěna   |          |
|                                       |          |
| Rohový vstup = dveře + dveře          |          |
| <b>Min. - Max rozměr</b>              |          |
|                                       |          |
| 1400-2000                             | 500-1250 |



|  |                |
|--|----------------|
|  | <b>Rozměry</b> |
|  | WL: 30         |
|  | R: 15          |
|  | Mx: M+15       |
|  | MG: 30         |
| <p>WEM = Vestavný rozměr vaničky (000)<br/> M = Montážní rozměr na střed skla (001)<br/> Uveďte, prosím, při objednávce.</p> |                |

## Křídlové sklapovací dveře

### Upevnění vpravo

#### Montáž na sprchovou vaničku

| Výška | Typ  | WEM Nika  | WEM Boční stěna / Rohový vstup | Šířka vstupu Nika / Boční stěna | Šířka záhybu (F) | Tloušťka paketu (P) | Číslo výrobku | Cena     |
|-------|------|-----------|--------------------------------|---------------------------------|------------------|---------------------|---------------|----------|
| 1900  | 700  | 685-715   | 685-700                        | 560                             | 340              | 95-110              | 8P0901        | 21.110,- |
|       | 750  | 735-765   | 735-750                        | 610                             | 365              | 95-110              | 8P0902        | 21.110,- |
|       | 800  | 785-815   | 785-800                        | 660                             | 390              | 95-110              | 8P0903        | 21.110,- |
|       | 900  | 885-915   | 885-900                        | 760                             | 440              | 95-110              | 8P0904        | 21.110,- |
|       | 1000 | 985-1015  | 985-1000                       | 860                             | 490              | 95-110              | 8P0905        | 22.170,- |
|       | 1200 | 1185-1215 | 1185-1200                      | 1060                            | 590              | 95-110              | 8P0906        | 23.230,- |
| 2000  | 700  | 685-715   | 685-700                        | 560                             | 340              | 95-110              | 8P0907        | 23.230,- |
|       | 750  | 735-765   | 735-750                        | 610                             | 365              | 95-110              | 8P0908        | 23.230,- |
|       | 800  | 785-815   | 785-800                        | 660                             | 390              | 95-110              | 8P0909        | 23.230,- |
|       | 900  | 885-915   | 885-900                        | 760                             | 440              | 95-110              | 8P0910        | 23.230,- |
|       | 1000 | 985-1015  | 985-1000                       | 860                             | 490              | 95-110              | 8P0911        | 24.380,- |
|       | 1200 | 1185-1215 | 1185-1200                      | 1060                            | 590              | 95-110              | 8P0912        | 25.550,- |

POZOR: Kompletní rohový vstup se skládá ze dvou objednacích čísel

#### Montáž na podlahu/dlažbu


| Výška | Typ  | M (střed skla) nika | M (střed skla) boční stěna / rohový vstup | Šířka vstupu Nika / Boční stěna | Šířka záhybu (F) | Tloušťka paketu (P) | Číslo výrobku | Cena     |
|-------|------|---------------------|---|---------------------------------|------------------|---------------------|---------------|----------|
| 1900  | 700  | 685-715             | 655-670                                   | 560                             | 340              | 95-110              | 8P0901        | 21.110,- |
|       | 750  | 735-765             | 705-720                                   | 610                             | 365              | 95-110              | 8P0902        | 21.110,- |
|       | 800  | 785-815             | 755-770                                   | 660                             | 390              | 95-110              | 8P0903        | 21.110,- |
|       | 900  | 885-915             | 855-870                                   | 760                             | 440              | 95-110              | 8P0904        | 21.110,- |
|       | 1000 | 985-1015            | 955-970                                   | 860                             | 490              | 95-110              | 8P0905        | 22.170,- |
|       | 1200 | 1185-1215           | 1155-1170                                 | 1060                            | 590              | 95-110              | 8P0906        | 23.230,- |
| 2000  | 700  | 685-715             | 655-670                                   | 560                             | 340              | 95-110              | 8P0907        | 23.230,- |
|       | 700  | 722-752             | 692-707                                   | 597                             | 340              | 95-110              | 8P0913        | 23.230,- |
|       | 750  | 735-765             | 705-720                                   | 610                             | 365              | 95-110              | 8P0908        | 23.230,- |
|       | 750  | 772-802             | 742-757                                   | 647                             | 365              | 95-110              | 8P0914        | 23.230,- |
|       | 800  | 785-815             | 755-770                                   | 660                             | 390              | 95-110              | 8P0909        | 23.230,- |
|       | 800  | 822-852             | 792-807                                   | 697                             | 390              | 95-110              | 8P0915        | 23.230,- |
|       | 900  | 885-915             | 855-870                                   | 760                             | 440              | 95-110              | 8P0910        | 23.230,- |
|       | 900  | 922-952             | 892-907                                   | 797                             | 440              | 95-110              | 8P0916        | 23.230,- |
|       | 1000 | 985-1015            | 955-970                                   | 860                             | 490              | 95-110              | 8P0911        | 24.380,- |
|       | 1000 | 1022-1052           | 992-1007                                  | 897                             | 490              | 95-110              | 8P0917        | 24.380,- |
|       | 1200 | 1185-1215           | 1155-1170                                 | 1060                            | 590              | 95-110              | 8P0912        | 25.550,- |
|       | 1200 | 1222-1252           | 1192-1207                                 | 1097                            | 590              | 95-110              | 8P0918        | 25.550,- |

POZOR: Kompletní rohový vstup se skládá ze dvou objednacích čísel

#### Zhotovení na míru

| Výška     | Šířka B  | Číslo výrobku | Cena     |
|-----------|----------|---------------|----------|
| 1400-2000 | 500-1250 | 8P0980        | 27.470,- |

Rozsah nastavení SFTN = objednaný rozměr - 8 mm / + 22 mm  
Rozsah nastavení SFTS/SFTE = objednaný rozměr - 8 mm / + 7 mm

| Příplatek:  |   |
|---|---|
|  | Příplatek ke zhotovení na míru za každé zkosení/výřez |
| <b>4.180,-</b>  |   |

#### Barvy profilů- skla / dekory

| Barvy profilu   | Kód barvy | Příplatek: |
|-----------------|-----------|------------|
| stříbrná matná  | 087       | 0,-        |
| stříbrná lesklá | 092       | 2.920,-    |
| Black Edition   | 123       | 3.200,-    |
| White Edition   | 182       | 3.200,-    |

| Skla/dekory    | s úpravou Anti-Plaque |            | bez úpravy Anti-Plaque |            |
|----------------|-----------------------|------------|------------------------|------------|
|                | Kód skla              | Příplatek: | Kód skla               | Příplatek: |
| čiré           | 322                   | 2.210,-    | 321                    | 0,-        |
| Sand Plus      | 316                   | 6.360,-    | 315                    | 4.160,-    |
| Privatima      | 375                   | 6.360,-    | 373                    | 4.160,-    |
| šedé           | 368                   | 6.360,-    | 301                    | 4.160,-    |
| bronzové       | 378                   | 6.360,-    | 341                    | 4.160,-    |
| zrcadlové sklo | 381                   | 16.630,-   | 380                    | 14.430,-   |

#### Doplňky

| Výška   | Číslo výrobku   | Cena   |         |
|---------|---|--------|---------|
| 1900    | Doplňkový set pro niku                                      | 8P2601 | 3.480,- |
|         | Rozšiřovací profil o 15 mm ke dveřím s přímým dorazem       | 8P2501 | 860,-   |
|         | Rozšiřovací profil o 15 mm pro dveře do niky (strana madla) | 8P4301 | 860,-   |
| 2000    | Doplňkový set pro niku                                      | 8P2602 | 3.480,- |
|         | Rozšiřovací profil o 15 mm ke dveřím s přímým dorazem       | 8P2502 | 860,-   |
|         | Rozšiřovací profil o 15 mm pro dveře do niky (strana madla) | 8P4302 | 860,-   |
| do 2000 | Doplňkový set pro niku, zhotovení na míru                   | 8P2680 | 3.480,- |

#### Číslo výrobku a ceny

|               |   |                   |   |                   |   |                         |
|---------------|---|-------------------|---|-------------------|---|-------------------------|
| XXXXXX        | + | XXX               | + | XXX               | = | XXXXXX.XXX.XXX          |
| Číslo výrobku |   | Kód barvy         |   | Kód skla          |   | Číslo výrobku kompletní |
| Základní cena |   | Barevný příplatek |   | Příplatek za sklo |   | Celková cena            |

# Design pure 4-úhelník



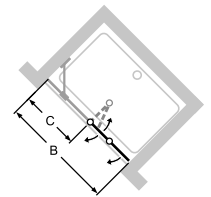
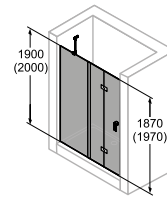
Křídlové sklapovací dveře s pevným segmentem

## Popis produktu

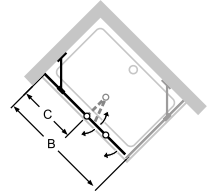
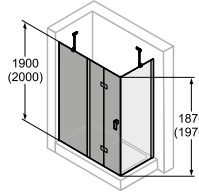
- K montáži do niky a pro kombinaci s boční stěnou nebo jako rohový vstup
- Částečně orámované dveře se dvěma skleněnými křídly a pevným segmentem, v trubkovém pantu otevíravé dovnitř a ven o 90°, v pantu skle otevíravé o 180° pouze ven
- Zasklení jednovrstvým bezpečnostním sklem tl 6 mm dle DIN EN 12150, volitelně s povrchovou úpravou HÜPPE Anti-Plaque pro snazší údržbu
- Profily z vysoce kvalitního eloxovaného hliníku. Madlo a panty z vysoce kvalitního kovu.
- Panty se zvedacím/spouštěcím mechanismem
- Zkosení / výřezy možné
- Madlo, stabilizační vzpěra, příčná vzpěra, pant a prahová lišta jsou vždy v barvě stříbrná leskl, s výjimkou Black Edition, White Edition
- Možnost nastavení v nástěnném profilu 15 mm
- Trubkový pant s plynule nastavitelným zvedacím/spouštěcím mechanismem a zdvihem 5 mm
- Montáž s prahovou lištou (výška 10 mm) pro optimální těsnost nebo bez prahové lišty pro bezbariérový přístup
- Průběžné magnetické lišty a těsnicí profily a vodorovná těsnicí lišta
- Těsnost dle DIN 14428
- Made in Germany
- Obsah dodávky: upevňovací materiál, montážní návod
- 10-letá ponákladní záruka dostupnosti náhradních dílů po získání produktu

**Pro křídlové sklapovací dveře s pevným segmentem do niky nebo kombinaci dveří se zkrácenou boční stranou je nutný „Doplňkový set pro niku“. Zkosení možné. U řešení pro niku vždy s rovně uříznutým profilem na straně zavírání.**

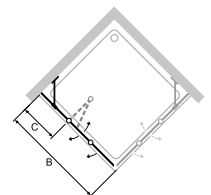
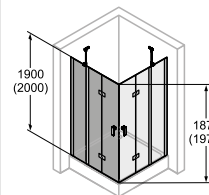
## Montážní možnosti 8P70



Nika = dveře + doplňkový set pro niku

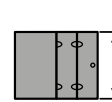


Rohové řešení = dveře + boční stěna

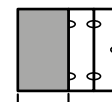


Rohový vstup = dveře + dveře

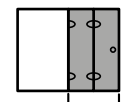
## Min. - Max rozměr



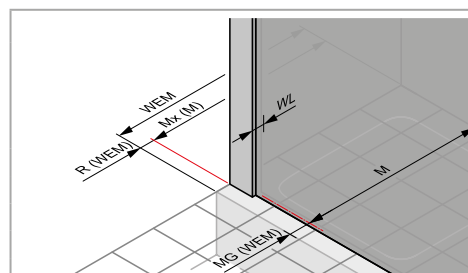
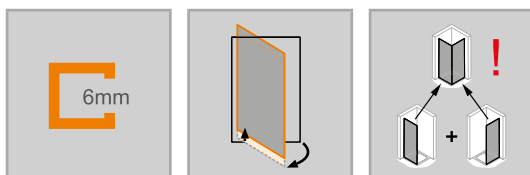
1400-2000



230-800



max. 1150



## Rozměry

|     |      |
|-----|------|
| WL: | 24   |
| R:  | 20   |
| Mx: | M+10 |
| MG: | 30   |

WEM = Vestavný rozměr vaničky (000)  
M = Montážní rozměr na střed skla (001)  
Uvedte, prosím, při objednávce.

## Křídlové sklapovací dveře s pevným segmentem

### Upevnění vlevo

#### Montáž na sprchovou vaničku

| Výška | Typ  | WEM Nika  | WEM Boční stěna /<br>Rohový vstup | Šířka vstupu Nika /<br>Boční stěna | Šířka C | Číslo výrobku | Cena     |
|-------|------|-----------|-----------------------------------|------------------------------------|---------|---------------|----------|
| 1900  | 1200 | 1185-1215 | 1185-1200                         | 750                                | 392-407 | 8P7001        | 27.720,- |
|       | 1400 | 1385-1415 | 1385-1400                         | 950                                | 392-407 | 8P7002        | 29.030,- |
|       | 1700 | 1685-1715 | 1685-1700                         | 1050                               | 492-507 | 8P7003        | 33.370,- |
| 2000  | 1200 | 1185-1215 | 1185-1200                         | 750                                | 392-407 | 8P7004        | 30.480,- |
|       | 1400 | 1385-1415 | 1385-1400                         | 950                                | 392-407 | 8P7005        | 31.920,- |
|       | 1700 | 1685-1715 | 1685-1700                         | 1050                               | 492-507 | 8P7006        | 36.720,- |

POZOR: Kompletní rohový vstup se skládá ze dvou objednáčích čísel

#### Montáž na podlahu/dlažbu

| Výška | Typ  | M (střed skla) nika | M (střed skla) boční<br>stěna / rohový vstup | Šířka vstupu Nika/ Boční<br>stěna | Šířka C | Číslo výrobku | Cena     |
|-------|------|---------------------|--|-----------------------------------|---------|---------------|----------|
| 1900  | 1200 | 1185-1215           | 1155-1170                                    | 750                               | 392-407 | 8P7001        | 27.720,- |
|       | 1400 | 1385-1415           | 1355-1370                                    | 950                               | 392-407 | 8P7002        | 29.030,- |
|       | 1700 | 1685-1715           | 1655-1670                                    | 1050                              | 492-507 | 8P7003        | 33.370,- |
| 2000  | 1200 | 1185-1215           | 1155-1170                                    | 750                               | 392-407 | 8P7004        | 30.480,- |
|       | 1400 | 1385-1415           | 1355-1370                                    | 950                               | 392-407 | 8P7005        | 31.920,- |
|       | 1700 | 1685-1715           | 1655-1670                                    | 1050                              | 492-507 | 8P7006        | 36.720,- |

POZOR: Kompletní rohový vstup se skládá ze dvou objednáčích čísel

#### Zhotovení na míru

| Výška     | Šířka B   | Šířka<br>dveří max. | Šířka pevného segmentu | Číslo výrobku | Cena     |
|-----------|-----------|---------------------|------------------------|---------------|----------|
| 1400-2000 | 700-1200  | až 970              | 230-800                | 8P7080        | 34.290,- |
|           | 1201-1600 | až 970              | 230-800                | 8P7081        | 45.380,- |
|           | 1601-1800 | až 1150             | 230-800                | 8P7082        | 56.440,- |

Rozsah nastavení SFTN mFS = objednaný rozměr - 8mm / + 22mm

Rozsah nastavení SFTS mFS/SFTE mFS = objednaný rozměr - 8mm / + 7mm

|  |   |                   |
|--|---|-------------------|
|  | Příplatek ke zhotovení na míru za každé zkosení/výřez | <b>Příplatek:</b> |
|  |   | <b>4.180,-</b>    |

#### Barvy profilů- skla / dekory

| Barvy profilu   | Kód barvy | Příplatek: |
|-----------------|-----------|------------|
| stříbrná matná  | 087       | 0,-        |
| stříbrná lesklá | 092       | 5.820,-    |
| Black Edition   | 123       | 6.390,-    |
| White Edition   | 182       | 6.390,-    |

| Skla/dekory    | s úpravou Anti-Plaque |            | bez úpravy Anti-Plaque |            |
|----------------|-----------------------|------------|------------------------|------------|
|                | Kód skla              | Příplatek: | Kód skla               | Příplatek: |
| čiré           | 322                   | 4.410,-    | 321                    | 0,-        |
| Sand Plus      | 316                   | 12.730,-   | 315                    | 8.320,-    |
| Privatima      | 375                   | 12.730,-   | 373                    | 8.320,-    |
| šedé           | 368                   | 12.730,-   | 301                    | 8.320,-    |
| bronzové       | 378                   | 12.730,-   | 341                    | 8.320,-    |
| zrcadlové sklo | 381                   | 18.840,-   | 380                    | 14.430,-   |

#### Doplňky

| Výška   |   | Číslo výrobku | Cena    |
|---------|---|---------------|---------|
| 1900    | Doplňkový set pro niku                                      | 8P2601        | 3.480,- |
|         | Rozšiřovací profil o 15 mm pro dveře do niky (strana madla) | 8P4301        | 860,-   |
|         | Rozšiřovací profil o 15 mm na pevný segment / protisegment  | 8P4201        | 860,-   |
| 2000    | Doplňkový set pro niku                                      | 8P2602        | 3.480,- |
|         | Rozšiřovací profil o 15 mm pro dveře do niky (strana madla) | 8P4302        | 860,-   |
|         | Rozšiřovací profil o 15 mm na pevný segment / protisegment  | 8P4202        | 860,-   |
| do 2000 | Doplňkový set pro niku, zhotovení na míru                   | 8P2680        | 3.480,- |

#### Číslo výrobku a ceny

|               |   |                   |   |                   |   |                         |
|---------------|---|-------------------|---|-------------------|---|-------------------------|
| XXXXXX        | + | XXX               | + | XXX               | = | XXXXXX.XXX.XXX          |
| Číslo výrobku |   | Kód barvy         |   | Kód skla          |   | Číslo výrobku kompletní |
| Základní cena |   | Barevný příplatek |   | Příplatek za sklo |   | Celková cena            |

# Design pure 4-úhelník



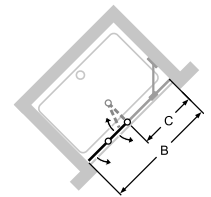
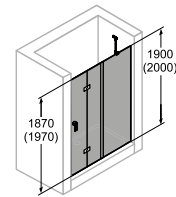
Křídlové sklapovací dveře s pevným segmentem

## Popis produktu

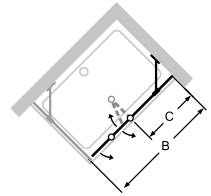
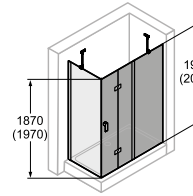
- K montáži do niky a pro kombinaci s boční stěnou nebo jako rohový vstup
- Částečně orámované dveře se dvěma skleněnými křídly a pevným segmentem, v trubkovém pantu otevíravé dovnitř a ven o 90°, v pantu skle otevíravé o 180° pouze ven
- Zasklení jednovrstvým bezpečnostním sklem tl 6 mm dle DIN EN 12150, volitelně s povrchovou úpravou HÜPPE Anti-Plaque pro snazší údržbu
- Profily z vysoce kvalitního eloxovaného hliníku. Madlo a panty z vysoce kvalitního kovu.
- Panty se zvedacím/spouštěcím mechanismem
- Zkosení / výřezy možné
- Madlo, stabilizační vzpěra, příčná vzpěra, pant a prahová lišta jsou vždy v barvě stříbrná leskl, s výjimkou Black Edition, White Edition
- Možnost nastavení v nástěnném profilu 15 mm
- Trubkový pant s plynule nastavitelným zvedacím/spouštěcím mechanismem a zdvihem 5 mm
- Montáž s prahovou lištou (výška 10 mm) pro optimální těsnost nebo bez prahové lišty pro bezbariérový přístup
- Průběžné magnetické lišty a těsnící profily a vodorovná těsnící lišta
- Těsnost dle DIN 14428
- Made in Germany
- Obsah dodávky: upevňovací materiál, montážní návod
- 10-letá ponákladní záruka dostupnosti náhradních dílů po získání produktu

**Pro křídlové sklapovací dveře s pevným segmentem do niky nebo kombinaci dveří se zkrácenou boční stranou je nutný „Doplňkový set pro niku“. Zkosení možné. U řešení pro niku vždy s rovně uříznutým profilem na straně zavírání.**

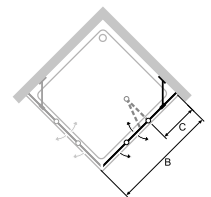
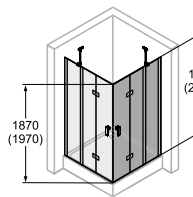
## Montážní možnosti 8P71



Nika = dveře + doplňkový set pro niku

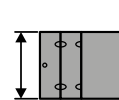


Rohové řešení = dveře + boční stěna

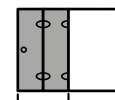


Rohový vstup = dveře + dveře

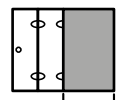
## Min. - Max rozměr



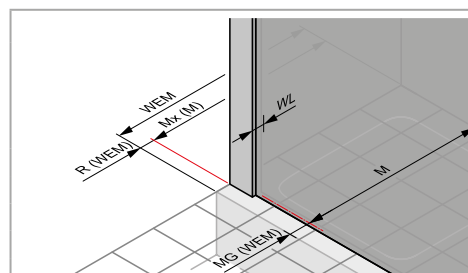
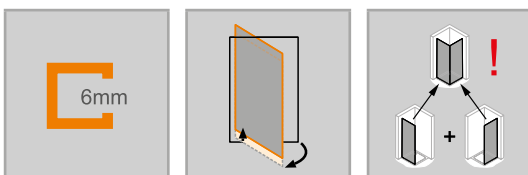
1400-2000



max. 1150



230-800



## Rozměry

|     |      |
|-----|------|
| WL: | 24   |
| R:  | 20   |
| Mx: | M+10 |
| MG: | 30   |

WEM = Vestavný rozměr vaničky (000)  
M = Montážní rozměr na střed skla (001)  
Uvedte, prosím, při objednávce.

## Křídlové sklapovací dveře s pevným segmentem

### Upevnění vpravo

#### Montáž na sprchovou vaničku

| Výška | Typ  | WEM Nika  | WEM Boční stěna /<br>Rohový vstup | Šířka vstupu Nika /<br>Boční stěna | Šířka C | Číslo výrobku | Cena     |
|-------|------|-----------|-----------------------------------|------------------------------------|---------|---------------|----------|
| 1900  | 1200 | 1185-1215 | 1185-1200                         | 750                                | 392-407 | 8P7101        | 27.720,- |
|       | 1400 | 1385-1415 | 1385-1400                         | 950                                | 392-407 | 8P7102        | 29.030,- |
|       | 1700 | 1685-1715 | 1685-1700                         | 1050                               | 492-507 | 8P7103        | 33.370,- |
| 2000  | 1200 | 1185-1215 | 1185-1200                         | 750                                | 392-407 | 8P7104        | 30.480,- |
|       | 1400 | 1385-1415 | 1385-1400                         | 950                                | 392-407 | 8P7105        | 31.920,- |
|       | 1700 | 1685-1715 | 1685-1700                         | 1050                               | 492-507 | 8P7106        | 36.720,- |

POZOR: Kompletní rohový vstup se skládá ze dvou objednáčích čísel

#### Montáž na podlahu/dlažbu

| Výška | Typ  | M (střed skla) nika | M (střed skla) boční<br>stěna / rohový vstup | Šířka vstupu Nika/ Boční<br>stěna | Šířka C | Číslo výrobku | Cena     |
|-------|------|---------------------|--|-----------------------------------|---------|---------------|----------|
| 1900  | 1200 | 1185-1215           | 1155-1170                                    | 750                               | 392-407 | 8P7101        | 27.720,- |
|       | 1400 | 1385-1415           | 1355-1370                                    | 950                               | 392-407 | 8P7102        | 29.030,- |
|       | 1700 | 1050-1715           | 1655-1670                                    | 1050                              | 492-507 | 8P7103        | 33.370,- |
| 2000  | 1200 | 750-1215            | 1155-1170                                    | 750                               | 392-407 | 8P7104        | 30.480,- |
|       | 1400 | 950-1415            | 1355-1370                                    | 950                               | 392-407 | 8P7105        | 31.920,- |
|       | 1700 | 1685-1715           | 1655-1670                                    | 1050                              | 492-507 | 8P7106        | 36.720,- |

POZOR: Kompletní rohový vstup se skládá ze dvou objednáčích čísel

#### Zhotovení na míru

| Výška     | Šířka B   | Šířka<br>dveří max. | Šířka pevného segmentu | Číslo výrobku | Cena     |
|-----------|-----------|---------------------|------------------------|---------------|----------|
| 1400-2000 | 700-1200  | až 970              | 230-800                | 8P7180        | 34.290,- |
|           | 1201-1600 | až 970              | 230-800                | 8P7181        | 45.380,- |
|           | 1601-1800 | až 1150             | 230-800                | 8P7182        | 56.440,- |

Rozsah nastavení SFTN mfS = objednaný rozměr - 8mm / + 22mm

Rozsah nastavení SFTS mfS/SFTE mfS = objednaný rozměr - 8mm / + 7mm

|  |   |                   |
|--|---|-------------------|
|  | Příplatek ke zhotovení na míru za každé zkosení/výřez | <b>Příplatek:</b> |
|  |   | <b>4.180,-</b>    |

#### Barvy profilů- skla / dekory

| Barvy profilu   | Kód barvy | Příplatek: |
|-----------------|-----------|------------|
| stříbrná matná  | 087       | 0,-        |
| stříbrná lesklá | 092       | 5.820,-    |
| Black Edition   | 123       | 6.390,-    |
| White Edition   | 182       | 6.390,-    |

| Skla/dekory    | s úpravou Anti-Plaque |            | bez úpravy Anti-Plaque |            |
|----------------|-----------------------|------------|------------------------|------------|
|                | Kód skla              | Příplatek: | Kód skla               | Příplatek: |
| čiré           | 322                   | 4.410,-    | 321                    | 0,-        |
| Sand Plus      | 316                   | 12.730,-   | 315                    | 8.320,-    |
| Privatima      | 375                   | 12.730,-   | 373                    | 8.320,-    |
| šedé           | 368                   | 12.730,-   | 301                    | 8.320,-    |
| bronzové       | 378                   | 12.730,-   | 341                    | 8.320,-    |
| zrcadlové sklo | 381                   | 18.840,-   | 380                    | 14.430,-   |

#### Doplňky

| Výška   |   | Číslo výrobku | Cena    |
|---------|---|---------------|---------|
| 1900    | Rozšiřovací profil o 15 mm pro dveře do niky (strana madla) | 8P4301        | 860,-   |
|         | Rozšiřovací profil o 15 mm na pevný segment / protisegment  | 8P4201        | 860,-   |
|         | Doplňkový set pro niku                                      | 8P2601        | 3.480,- |
| 2000    | Rozšiřovací profil o 15 mm pro dveře do niky (strana madla) | 8P4302        | 860,-   |
|         | Rozšiřovací profil o 15 mm na pevný segment / protisegment  | 8P4202        | 860,-   |
|         | Doplňkový set pro niku                                      | 8P2602        | 3.480,- |
| do 2000 | Doplňkový set pro niku, zhotovení na míru                   | 8P2680        | 3.480,- |

#### Číslo výrobku a ceny

|               |   |                   |   |                   |   |                         |
|---------------|---|-------------------|---|-------------------|---|-------------------------|
| XXXXXX        | + | XXX               | + | XXX               | = | XXXXXX.XXX.XXX          |
| Číslo výrobku |   | Kód barvy         |   | Kód skla          |   | Číslo výrobku kompletní |
| Základní cena |   | Barevný příplatek |   | Příplatek za sklo |   | Celková cena            |



# Design pure 4-úhelník



Boční stěna pro křídlové dveře

## Popis produktu

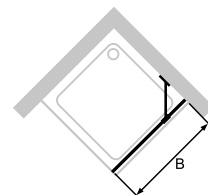
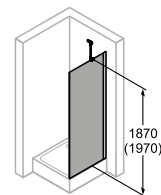
- Pro kombinaci s křídlovými dveřmi, s křídlovými dveřmi s pevným segmentem, křídlovými sklápovacími dveřmi a křídlovými sklápovacími dveřmi s pevným segmentem
- Částečně orámovaná boční stěna
- Zasklení jednovrstvým bezpečnostním sklem tl 6 mm dle DIN EN 12150, volitelně s povrchovou úpravou HÜPPE Anti-Plaque pro snazší údržbu
- Se stabilizačními vzpěrami (uvnitř)
- Profily z vysoce kvalitního eloxovaného hliníku
- Zkosení / výřezy možné
- Stabilizační vzpěra a příčná vzpěra vždy ve stříbrné lesklé s výjimkou Black Edition, White Edition

- Možnost nastavení v nástěnném profilu 15 mm
- Včetně HÜPPE Keder-System (upevnění s pomocí těsnícího profilu) - montáž bez viditelných šroubů v oblasti nástěnné lišty
- Těsnost dle DIN 14428
- Made in Germany
- Obsah dodávky: upevňovací materiál, montážní návod
- 10-letá ponákuční záruka dostupnosti náhradních dílů po získání produktu

**Boční stěnu je možné kombinovat s křídlovými dveřmi, s křídlovými dveřmi s pevným segmentem, křídlovými sklápovacími dveřmi a křídlovými sklápovacími dveřmi s pevným segmentem.**

**Boční stěna zkrácená je kombinovatelná jen s dveřmi do niky. Doplnkový set pro niku nutný.**

## Montážní možnosti 8P10



Rohové řešení = dveře + boční stěna

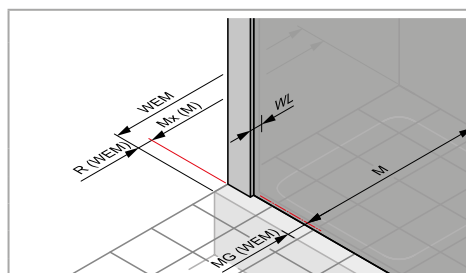
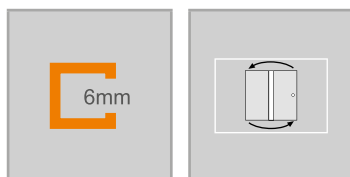
## Min. - Max rozměr



500-2000



200-1200



## Rozměry

|     |      |
|-----|------|
| WL: | 24   |
| R:  | 20   |
| Mx: | M+10 |
| MG: | 30   |

WEM = Vestavný rozměr vaničky (000)

M = Montážní rozměr na střed skla (001)

Uvedte, prosím, při objednávce.



## Boční stěna pro křídlové dveře

## Montáž na sprchovou vaničku

| Výška | Typ  | WEM      | Číslo výrobku | Cena     |
|-------|------|----------|---------------|----------|
| 1650  | 700  | 685-700  | 8P1006        | 14.270,- |
|       | 750  | 735-750  | 8P1007        | 14.270,- |
|       | 800  | 785-800  | 8P1008        | 14.270,- |
|       | 900  | 885-900  | 8P1009        | 14.270,- |
| 1750  | 700  | 685-700  | 8P1015        | 14.270,- |
|       | 750  | 735-750  | 8P1016        | 14.270,- |
|       | 800  | 785-800  | 8P1017        | 14.270,- |
|       | 900  | 885-900  | 8P1018        | 14.270,- |
| 1900  | 700  | 685-700  | 8P1001        | 14.270,- |
|       | 750  | 735-750  | 8P1002        | 14.270,- |
|       | 800  | 785-800  | 8P1003        | 14.270,- |
|       | 900  | 885-900  | 8P1004        | 14.270,- |
| 2000  | 1000 | 985-1000 | 8P1005        | 14.980,- |
|       | 700  | 685-700  | 8P1010        | 15.700,- |
|       | 750  | 735-750  | 8P1011        | 15.700,- |
|       | 800  | 785-800  | 8P1012        | 15.700,- |
|       | 900  | 885-900  | 8P1013        | 15.700,- |
|       | 1000 | 985-1000 | 8P1014        | 16.470,- |

## Montáž na podlahu/dlažbu

| Výška | Typ  | M (střed skla) | Číslo výrobku | Cena     |
|-------|------|----------------|---------------|----------|
| 1650  | 700  | 650-665        | 8P1006        | 14.270,- |
|       | 750  | 700-715        | 8P1007        | 14.270,- |
|       | 800  | 750-765        | 8P1008        | 14.270,- |
|       | 900  | 850-865        | 8P1009        | 14.270,- |
| 1750  | 700  | 650-665        | 8P1015        | 14.270,- |
|       | 750  | 700-715        | 8P1016        | 14.270,- |
|       | 800  | 750-765        | 8P1017        | 14.270,- |
|       | 900  | 850-865        | 8P1018        | 14.270,- |
| 1900  | 700  | 655-670        | 8P1001        | 14.270,- |
|       | 750  | 705-720        | 8P1002        | 14.270,- |
|       | 800  | 755-770        | 8P1003        | 14.270,- |
|       | 900  | 855-870        | 8P1004        | 14.270,- |
| 2000  | 1000 | 955-970        | 8P1005        | 14.980,- |
|       | 700  | 655-670        | 8P1010        | 15.700,- |
|       | 700  | 692-707        | 8P1019        | 15.700,- |
|       | 750  | 705-720        | 8P1011        | 15.700,- |
|       | 750  | 742-757        | 8P1020        | 15.700,- |
|       | 800  | 755-770        | 8P1012        | 15.700,- |
|       | 800  | 792-807        | 8P1021        | 15.700,- |
|       | 900  | 855-870        | 8P1013        | 15.700,- |
|       | 900  | 892-907        | 8P1022        | 15.700,- |
|       | 1000 | 955-970        | 8P1014        | 16.470,- |
|       | 1000 | 992-1007       | 8P1023        | 16.470,- |

## Zhotovení na míru

| Výška    | Typ      | Šířka B  | Upevnění            | Číslo výrobku | Cena     |
|----------|----------|----------|---------------------|---------------|----------|
| 500-2000 | Přes roh | 200-1200 | Stabilizační vzpěra | 8P1080        | 18.540,- |
|          | V rovině | 200-599  | Stabilizační vzpěra | 8P1083        | 18.540,- |
|          | V rovině | 600-1200 | Příčná vzpěra       | 8P1082        | 18.540,- |
|          | Na vanu  | 200-1200 | Stabilizační vzpěra | 8P1081        | 18.540,- |

Rozsah nastavení = objednaný rozměr - 8 mm / + 7 mm\*\*

Na vanu; pouze s křídlovými dveřmi do niky

|   |   |                   |
|---|---|-------------------|
|  | Příplatek ke zhotovení na míru za každé zkosení/výřez | <b>Příplatek:</b> |
|   |   | <b>4.180,-</b>    |

## Barvy profilů- skla / dekory

| Barvy profilu   | Kód barvy | Příplatek: |
|-----------------|-----------|------------|
| stříbrná matná  | 087       | 0,-        |
| stříbrná lesklá | 092       | 2.920,-    |
| Black Edition   | 123       | 3.200,-    |
| White Edition   | 182       | 3.200,-    |

| Skla/dekory    | s úpravou Anti-Plaque |            | bez úpravy Anti-Plaque |            |
|----------------|-----------------------|------------|------------------------|------------|
|                | Kód skla              | Příplatek: | Kód skla               | Příplatek: |
| čiré           | 322                   | 2.210,-    | 321                    | 0,-        |
| Sand Plus      | 316                   | 6.360,-    | 315                    | 4.160,-    |
| Privatima      | 375                   | 6.360,-    | 373                    | 4.160,-    |
| šedé           | 368                   | 6.360,-    | 301                    | 4.160,-    |
| bronzové       | 378                   | 6.360,-    | 341                    | 4.160,-    |
| zrcadlové sklo | 381                   | 16.630,-   | 380                    | 14.430,-   |

## Varianta vybavení (volitelné)

|                        | Varianta vybavení | Příplatek: |
|------------------------|-------------------|------------|
| Select+ nástěnná lišta | 881               | 3.400,-    |

U varianty vybavení 881 nelze vyrobit zkosení.

## Číslo výrobku a ceny

|               |   |                   |   |                   |   |                   |   |                         |
|---------------|---|-------------------|---|-------------------|---|-------------------|---|-------------------------|
| XXXXXX        | + | XXX               | + | XXX               | + | XXX               | = | XXXXXX.XXX.XXX.XXX      |
| Číslo výrobku |   | Kód barvy         |   | Kód skla          |   | Varianta vybavení |   | Číslo výrobku kompletní |
| Základní cena |   | Barevný příplatek |   | Příplatek za sklo |   | Příplatek:        |   | Celková cena            |

# Design pure 4-úhelník



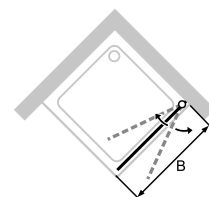
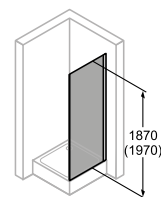
Pohyblivá boční stěna pro křídlové dveře

## Popis produktu

- Pro kombinaci s křídlovými dveřmi, s křídlovými dveřmi s pevným segmentem, křídlovými sklapovacími dveřmi
- Částečně orámovaná pohyblivá boční stěna
- Zasklení jednovrstvým bezpečnostním sklem tl 6 mm dle DIN EN 12150, volitelně s povrchovou úpravou HÜPPE Anti-Plaque pro snazší údržbu
- Profily z vysoce kvalitního eloxovaného hliníku
- Zkosení možná
- Možnost nastavení v nástěnném profilu 15 mm

**Boční stěnu je možné kombinovat s křídlovými dveřmi, s křídlovými dveřmi s pevným segmentem, křídlovými sklapovacími dveřmi a křídlovými sklapovacími dveřmi s pevným segmentem.**

## Montážní možnosti 8P77



Rohové řešení = dveře + boční stěna

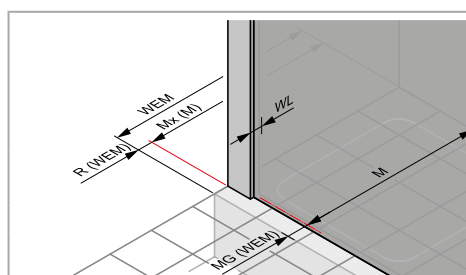
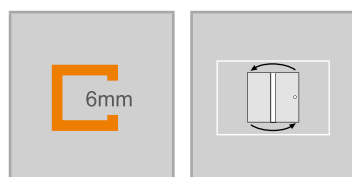
## Min. - Max rozměr



až 2000



200-1100



## Rozměry

|     |      |
|-----|------|
| WL: | 30   |
| R:  | 15   |
| Mx: | M+15 |
| MG: | 30   |

WEM = Vestavný rozměr vaničky (000)

M = Montážní rozměr na střed skla (001)

Uvedte, prosím, při objednávce.

## Pohyblivá boční stěna pro křídlové dveře

### Montáž na sprchovou vaničku

| Výška | Typ  | WEM      | Číslo výrobku | Cena     |
|-------|------|----------|---------------|----------|
| 1900  | 700  | 685-700  | 8P7701        | 16.410,- |
|       | 750  | 735-750  | 8P7702        | 16.410,- |
|       | 800  | 785-800  | 8P7703        | 16.410,- |
|       | 900  | 885-900  | 8P7704        | 16.410,- |
|       | 1000 | 985-1000 | 8P7705        | 17.210,- |
| 2000  | 700  | 685-700  | 8P7706        | 18.040,- |
|       | 750  | 735-750  | 8P7707        | 18.040,- |
|       | 800  | 785-800  | 8P7708        | 18.040,- |
|       | 900  | 885-900  | 8P7709        | 18.040,- |
|       | 1000 | 985-1000 | 8P7710        | 18.960,- |


### Montáž na podlahu/dlažbu

| Výška | Typ  | M (střed skla) | Číslo výrobku | Cena     |
|-------|------|----------------|---------------|----------|
| 1900  | 700  | 655-670        | 8P7701        | 16.410,- |
|       | 750  | 705-720        | 8P7702        | 16.410,- |
|       | 800  | 755-770        | 8P7703        | 16.410,- |
|       | 900  | 855-870        | 8P7704        | 16.410,- |
|       | 1000 | 955-970        | 8P7705        | 17.210,- |
| 2000  | 700  | 655-670        | 8P7706        | 18.040,- |
|       | 750  | 705-720        | 8P7707        | 18.040,- |
|       | 800  | 755-770        | 8P7708        | 18.040,- |
|       | 900  | 855-870        | 8P7709        | 18.040,- |
|       | 1000 | 955-970        | 8P7710        | 18.960,- |

### Zhotovení na míru

| Výška   | Šířka B  | Číslo výrobku | Cena     |
|---------|----------|---------------|----------|
| až 2000 | 200-1100 | 8P7780        | 21.320,- |

Rozsah nastavení = objednaný rozměr - 8 mm / + 7 mm\*\*

|  |   |                   |
|--|---|-------------------|
|  | Příplatek ke zhotovení na míru za každé zkosení/výřez | <b>Příplatek:</b> |
|  |   | <b>4.180,-</b>    |

### Barvy profilů- skla / dekory

| Barvy profilu   | Kód barvy | Příplatek: |
|-----------------|-----------|------------|
| stříbrná matná  | 087       | 0,-        |
| stříbrná lesklá | 092       | 2.920,-    |
| Black Edition   | 123       | 3.200,-    |
| White Edition   | 182       | 3.200,-    |

| Skla/dekory    | s úpravou Anti-Plaque |            | bez úpravy Anti-Plaque |            |
|----------------|-----------------------|------------|------------------------|------------|
|                | Kód skla              | Příplatek: | Kód skla               | Příplatek: |
| čiré           | 322                   | 2.210,-    | 321                    | 0,-        |
| Sand Plus      | 316                   | 6.360,-    | 315                    | 4.160,-    |
| Privatima      | 375                   | 6.360,-    | 373                    | 4.160,-    |
| šedé           | 368                   | 6.360,-    | 301                    | 4.160,-    |
| bronzové       | 378                   | 6.360,-    | 341                    | 4.160,-    |
| zrcadlové sklo | 381                   | 16.630,-   | 380                    | 14.430,-   |

### Doplňky

| Výška |   | Číslo výrobku | Cena  |
|-------|---|---------------|-------|
| 1900  | Rozšiřovací profil o 15 mm ke dveřím s přímým dorazem | 8P2501        | 860,- |
| 2000  | Rozšiřovací profil o 15 mm ke dveřím s přímým dorazem | 8P2502        | 860,- |

### Číslo výrobku a ceny

|               |   |                   |   |                   |   |                         |
|---------------|---|-------------------|---|-------------------|---|-------------------------|
| XXXXXX        | + | XXX               | + | XXX               | = | XXXXXX.XXX.XXX          |
| Číslo výrobku |   | Kód barvy         |   | Kód skla          |   | Číslo výrobku kompletní |
| Základní cena |   | Barevný příplatek |   | Příplatek za sklo |   | Celková cena            |

# Design pure 4-úhelník



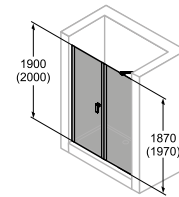
Křídlové dveře s protisegmentem do niky

## Popis produktu

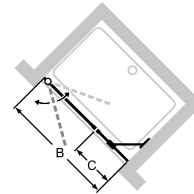
- K montáži do niky
- Částečně orámované dveře s jedním skleněným křídlem a protisegmentem. Dveře se otvírají dovnitř a ven
- Zasklení jednovrstvým bezpečnostním sklem tl 6 mm dle DIN EN 12150, volitelně s povrchovou úpravou HÜPPE Anti-Plaque pro snazší údržbu
- Se stabilizačními vzpěrami (uvnitř)
- Profily z vysoce kvalitního eloxovaného hliníku. Madlo z vysoce kvalitního pochromovaného kovu.
- Zkosení / výřezy možné
- Možnost nastavení v nástěnném profilu 15 mm
- Trubkový pant s plynule nastavitelným zvedacím/spouštěcím mecha-

- nismem a zdvihem 5 mm
- Montáž s prahovou lištou (výška 10 mm) pro optimální těsnost nebo bez prahové lišty pro bezbariérový přístup
- Průběžné magnetické lišty a těsnící profily a vodorovná těsnící lišta
- Těsnost dle DIN 14428
- Made in Germany
- Obsah dodávky: upevňovací materiál, montážní návod
- 10-letá ponákuční záruka dostupnosti náhradních dílů po získání produktu
- Madlo, stabilizační vzpěra, příčná vzpěra, pant a prahová lišta jsou vždy v barvě stříbrná leskl, s výjimkou Black Edition, White Edition

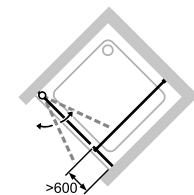
## Montážní možnosti 8P72



Nika



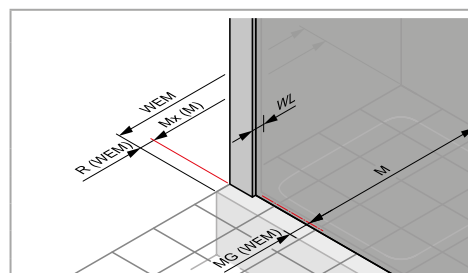
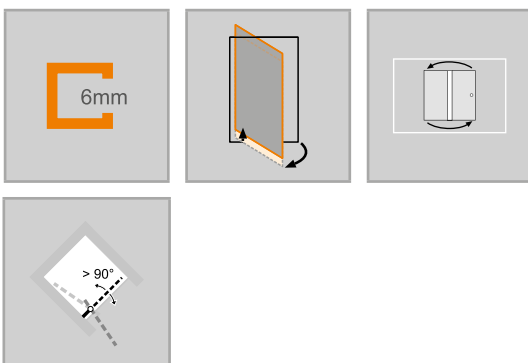
Se stabilizační vzpěrou



S příčnou vzpěrou

## Min. - Max rozměr

|           |           |          |
|-----------|-----------|----------|
|           |           |          |
| 1400-2000 | max. 1100 | 190-1200 |



## Rozměry

|     |      |      |
|-----|------|------|
|     |      |      |
| WL: | 30   | 24   |
| R:  | 15   | 15   |
| Mx: | M+15 | M+15 |
| MG: | 30   | 30   |

WEM = Vestavný rozměr vaničky (000)  
M = Montážní rozměr na střed skla (001)  
Uvedte, prosím, při objednávce.

## Křídlové dveře s protisegmentem do niky

### Montáž na sprchovou vaničku

| Výška | Typ  | WEM Nika  | Šířka C | Šířka vstupu | Číslo výrobku | Cena     |
|-------|------|-----------|---------|--------------|---------------|----------|
| 1900  | 900  | 885-915   | 235-250 | 580          | 8P7201        | 21.110,- |
|       | 1000 | 985-1015  | 235-250 | 680          | 8P7202        | 22.170,- |
|       | 1100 | 1085-1115 | 335-350 | 680          | 8P7203        | 22.170,- |
|       | 1200 | 1185-1215 | 435-450 | 680          | 8P7204        | 23.230,- |
|       | 1400 | 1385-1415 | 535-550 | 780          | 8P7205        | 23.230,- |
| 2000  | 900  | 885-915   | 235-250 | 580          | 8P7206        | 23.230,- |
|       | 1000 | 985-1015  | 235-250 | 680          | 8P7207        | 24.390,- |
|       | 1100 | 1085-1115 | 335-350 | 680          | 8P7208        | 24.390,- |
|       | 1200 | 1185-1215 | 435-450 | 680          | 8P7209        | 25.550,- |
|       | 1400 | 1385-1415 | 535-550 | 780          | 8P7210        | 25.550,- |

### Montáž na podlahu/dlažbu

| Výška | Typ  | M (střed skla) nika | Šířka C | Šířka vstupu | Číslo výrobku | Cena     |
|-------|------|---------------------|---------|--------------|---------------|----------|
| 1900  | 900  | 885-915             | 235-250 | 580          | 8P7201        | 21.110,- |
|       | 1000 | 985-1015            | 235-250 | 680          | 8P7202        | 22.170,- |
|       | 1100 | 1085-1115           | 335-350 | 680          | 8P7203        | 22.170,- |
|       | 1200 | 1185-1215           | 435-450 | 680          | 8P7204        | 23.230,- |
|       | 1400 | 1385-1415           | 535-550 | 780          | 8P7205        | 23.230,- |
| 2000  | 900  | 885-915             | 235-250 | 580          | 8P7206        | 23.230,- |
|       | 1000 | 985-1015            | 235-250 | 680          | 8P7207        | 24.390,- |
|       | 1100 | 1085-1115           | 335-350 | 680          | 8P7208        | 24.390,- |
|       | 1200 | 1185-1215           | 435-450 | 680          | 8P7209        | 25.550,- |
|       | 1400 | 1385-1415           | 535-550 | 780          | 8P7210        | 25.550,- |

### Zhotovení na míru

| Výška     | Šířka B   | Šířka C  | Číslo výrobku | Cena     |
|-----------|-----------|----------|---------------|----------|
| 1400-2000 | 700-1200  | 190-700  | 8P7280        | 27.460,- |
|           | 1201-1600 | 701-1200 | 8P7281        | 38.520,- |
|           | 1601-2300 | 901-1200 | 8P7282        | 49.600,- |

Rozsah nastavení = objednaný rozměr - 15 mm / + 15 mm



Příplatek ke zhotovení na míru za každé zkosení/výřez

**Příplatek:**

**4.180,-**

### Barvy profilů- skla / dekory

| Barvy profilu   | Kód barvy | Příplatek: |
|-----------------|-----------|------------|
| stříbrná matná  | 087       | 0,-        |
| stříbrná lesklá | 092       | 2.920,-    |
| Black Edition   | 123       | 3.200,-    |
| White Edition   | 182       | 3.200,-    |

| Skla/dekory    | s úpravou Anti-Plaque |            | bez úpravy Anti-Plaque |            |
|----------------|-----------------------|------------|------------------------|------------|
|                | Kód skla              | Příplatek: | Kód skla               | Příplatek: |
| čiré           | 322                   | 2.210,-    | 321                    | 0,-        |
| Sand Plus      | 316                   | 6.360,-    | 315                    | 4.160,-    |
| Privatima      | 375                   | 6.360,-    | 373                    | 4.160,-    |
| šedé           | 368                   | 6.360,-    | 301                    | 4.160,-    |
| bronzové       | 378                   | 6.360,-    | 341                    | 4.160,-    |
| zrcadlové sklo | 381                   | 16.630,-   | 380                    | 14.430,-   |

### Doplňky

| Výška |   | Číslo výrobku | Cena  |
|-------|---|---------------|-------|
| 1900  | Rozšiřovací profil o 15 mm ke dveřím s přímým dorazem | 8P2501        | 860,- |
|       | Rozšiřovací profil o 15 mm na pevný segment           | 8P4201        | 860,- |
| 2000  | Rozšiřovací profil o 15 mm ke dveřím s přímým dorazem | 8P2502        | 860,- |
|       | Rozšiřovací profil o 15 mm na pevný segment           | 8P4202        | 860,- |

### Číslo výrobku a ceny

|               |   |                   |   |                   |   |                         |
|---------------|---|-------------------|---|-------------------|---|-------------------------|
| XXXXXX        | + | XXX               | + | XXX               | = | XXXXXX.XXX.XXX          |
| Číslo výrobku |   | Kód barvy         |   | Kód skla          |   | Číslo výrobku kompletní |
| Základní cena |   | Barevný příplatek |   | Příplatek za sklo |   | Celková cena            |

# Design pure 4-úhelník



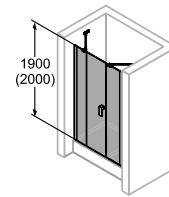
Křídlové dveře s pevným segmentem a protisegmentem do niky

## Popis produktu

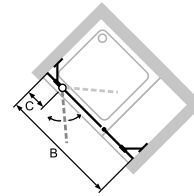
- K montáži do niky
- Částečně orámované dveře s jedním skleněným křídlem s pevným segmentem a protisegmentem. Dveře se otevírají dovnitř a ven
- Zasklení jednovrstvým bezpečnostním sklem tl 6 mm dle DIN EN 12150, volitelně s povrchovou úpravou HÜPPE Anti-Plaque pro snazší údržbu
- Se stabilizačními vzpěrami (uvnitř)
- Profily z vysoce kvalitního eloxovaného hliníku. Madlo z vysoce kvalitního pochromovaného kovu.
- Zkosení / výřezy možné
- Možnost nastavení v nástěnném profilu 15 mm
- Trubkový pant s plynule nastavitelným zvedacím/spouštěcím mechanismem a zdvihem 5 mm

- Včetně HÜPPE Keder-System (upevnění s pomocí těsnícího profilu) - montáž bez viditelných šroubů v oblasti nástěnné lišty
- Montáž s prahovou lištou (výška 10 mm) pro optimální těsnost nebo bez prahové lišty pro bezbariérový přístup
- Průběžné magnetické lišty a těsnící profily a vodorovná těsnící lišta
- Těsnost dle DIN 14428
- Made in Germany
- Obsah dodávky: upevňovací materiál, montážní návod
- 10-letá ponákladní záruka dostupnosti náhradních dílů po získání produktu
- Madlo, stabilizační vzpěra, příčná vzpěra, pant a prahová lišta jsou vždy v barvě stříbrná leskl, s výjimkou Black Edition, White Edition

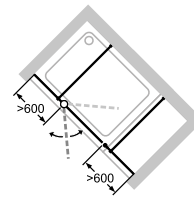
## Montážní možnosti 8P73



Nika



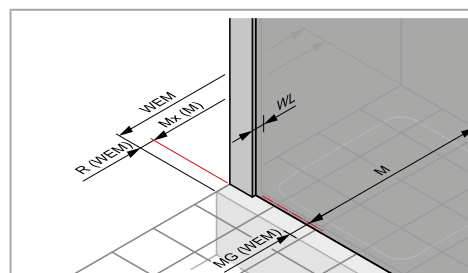
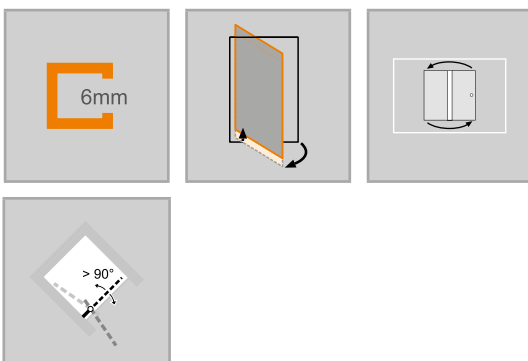
Se stabilizační vzpěrou



S příčnou vzpěrou

## Min. - Max rozměr

|           |         |          |          |
|-----------|---------|----------|----------|
|           |         |          |          |
| 1400-2000 | 230-650 | max. 900 | 190-1200 |



## Rozměry

|     |      |
|-----|------|
| WL: | 24   |
| R:  | 15   |
| Mx: | M+15 |
| MG: | 30   |

WEM = Vestavný rozměr vaničky (000)  
M = Montážní rozměr na střed skla (001)  
Uvedte, prosím, při objednávce.

## Křídlové dveře s pevným segmentem a protisegmentem do niky

### Montáž na sprchovou vaničku

| Výška | Typ  | WEM       | Šířka C | Šířka protisegmentu | Šířka vstupu | Číslo výrobku | Cena     |
|-------|------|-----------|---------|---------------------|--------------|---------------|----------|
| 1900  | 1000 | 985-1015  | 260-275 | 235-250             | 480          | 8P7301        | 26.380,- |
|       | 1100 | 1085-1115 | 260-275 | 235-250             | 580          | 8P7302        | 26.380,- |
|       | 1200 | 1185-1215 | 260-275 | 235-250             | 680          | 8P7303        | 27.720,- |
|       | 1400 | 1385-1415 | 360-375 | 335-350             | 680          | 8P7304        | 29.030,- |
|       | 1600 | 1585-1615 | 415-430 | 385-400             | 780          | 8P7305        | 29.030,- |
| 2000  | 1000 | 985-1015  | 260-275 | 235-250             | 480          | 8P7306        | 29.030,- |
|       | 1100 | 1085-1115 | 260-275 | 235-250             | 580          | 8P7307        | 29.030,- |
|       | 1200 | 1185-1215 | 260-275 | 235-250             | 680          | 8P7308        | 30.480,- |
|       | 1400 | 1385-1415 | 360-375 | 335-350             | 680          | 8P7309        | 31.920,- |
|       | 1600 | 1585-1615 | 415-430 | 385-400             | 780          | 8P7310        | 31.920,- |

### Montáž na podlahu/dlažbu

| Výška | Typ  | M (střed skla) | Šířka C | Šířka protisegmentu | Šířka vstupu | Číslo výrobku | Cena     |
|-------|------|----------------|---------|---------------------|--------------|---------------|----------|
| 1900  | 1000 | 985-1015       | 260-275 | 235-250             | 480          | 8P7301        | 26.380,- |
|       | 1100 | 1085-1115      | 260-275 | 235-250             | 580          | 8P7302        | 26.380,- |
|       | 1200 | 1185-1215      | 260-275 | 235-250             | 680          | 8P7303        | 27.720,- |
|       | 1400 | 1385-1415      | 360-375 | 335-350             | 680          | 8P7304        | 29.030,- |
|       | 1600 | 1585-1615      | 415-430 | 385-400             | 780          | 8P7305        | 29.030,- |
| 2000  | 1000 | 985-1015       | 260-275 | 235-250             | 480          | 8P7306        | 29.030,- |
|       | 1100 | 1085-1115      | 260-275 | 235-250             | 580          | 8P7307        | 29.030,- |
|       | 1200 | 1185-1215      | 260-275 | 235-250             | 680          | 8P7308        | 30.480,- |
|       | 1400 | 1385-1415      | 360-375 | 335-350             | 680          | 8P7309        | 31.920,- |
|       | 1600 | 1585-1615      | 415-430 | 385-400             | 780          | 8P7310        | 31.920,- |

### Zhotovení na míru

| Výška     | Šířka B   | Šířka C | Šířka protisegmentu | Číslo výrobku | Cena     |
|-----------|-----------|---------|---------------------|---------------|----------|
| 1400-2000 | 900-1200  | 230-650 | 190-1200            | 8P7380        | 34.290,- |
|           | 1201-1600 | 230-650 | 190-1200            | 8P7381        | 45.380,- |
|           | 1601-2900 | 230-650 | 190-1200            | 8P7382        | 56.440,- |

Rozsah nastavení = objednaný rozměr - 15 mm / + 15 mm



Příplatek ke zhotovení na míru za každé zkosení/výřez

**Příplatek:**

**4.180,-**

### Barvy profilů- skla / dekory

| Barvy profilu   | Kód barvy | Příplatek: |
|-----------------|-----------|------------|
| stříbrná matná  | 087       | 0,-        |
| stříbrná lesklá | 092       | 5.820,-    |
| Black Edition   | 123       | 6.390,-    |
| White Edition   | 182       | 6.390,-    |

| Skla/dekory    | s úpravou Anti-Plaque |            | bez úpravy Anti-Plaque |            |
|----------------|-----------------------|------------|------------------------|------------|
|                | Kód skla              | Příplatek: | Kód skla               | Příplatek: |
| čiré           | 322                   | 4.410,-    | 321                    | 0,-        |
| Sand Plus      | 316                   | 12.730,-   | 315                    | 8.320,-    |
| Privatima      | 375                   | 12.730,-   | 373                    | 8.320,-    |
| šedé           | 368                   | 12.730,-   | 301                    | 8.320,-    |
| bronzové       | 378                   | 12.730,-   | 341                    | 8.320,-    |
| zrcadlové sklo | 381                   | 18.840,-   | 380                    | 14.430,-   |

### Doplňky

| Výška | Číslo výrobku                               | Cena   |       |
|-------|---|--------|-------|
| 1900  | Rozšiřovací profil o 15 mm na pevný segment | 8P4201 | 860,- |
| 2000  | Rozšiřovací profil o 15 mm na pevný segment | 8P4202 | 860,- |

### Číslo výrobku a ceny

|               |   |                   |   |                   |   |                         |
|---------------|---|-------------------|---|-------------------|---|-------------------------|
| XXXXXX        | + | XXX               | + | XXX               | = | XXXXXX.XXX.XXX          |
| Číslo výrobku |   | Kód barvy         |   | Kód skla          |   | Číslo výrobku kompletní |
| Základní cena |   | Barevný příplatek |   | Příplatek za sklo |   | Celková cena            |



# Design pure 4-úhelník

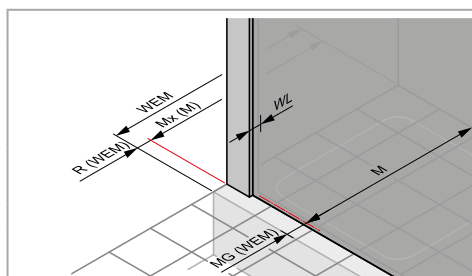
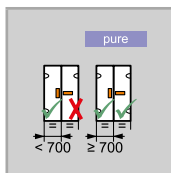
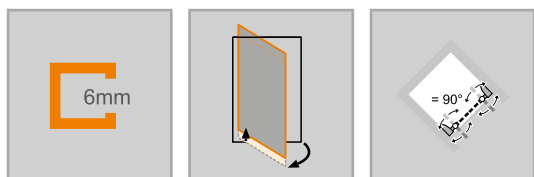


| Montážní možnosti 8P13 |          |
|------------------------|----------|
|                        |          |
| Nika                   |          |
| Min. - Max rozměr      |          |
|                        |          |
| 1400-2000              | 500-1800 |

Lítací dveře pro niku

## Popis produktu

- K montáži do niky
- Částečně orámované dveře se dvěma skleněnými křídly. Dveře se otevírají dovnitř a ven
- Zasklení jednovrstvým bezpečnostním sklem tl 6 mm dle DIN EN 12150, volitelně s povrchovou úpravou HÜPPE Anti-Plaque pro snazší údržbu
- Profily z vysoce kvalitního eloxovaného hliníku. Madlo z vysoce kvalitního pochromovaného kovu.
- Madlo a prahová lišta jsou vždy v barvě stříbrná lesklá, s výjimkou Black Edition, White Edition
- Možnost nastavení v nástěnném profilu 13 mm
- Trubkový pant s plynule nastavitelným zvedacím/spouštěcím mechanismem a zdvihem 5 mm
- Montáž s prahovou lištou (výška 10 mm) pro optimální těsnost nebo bez prahové lišty pro bezbariérový přístup
- Průběžné magnetické lišty a těsnicí profily a vodorovná těsnící lišta
- Těsnost dle DIN 14428
- Made in Germany
- Obsah dodávky: upevňovací materiál, montážní návod
- 10-letá ponákladní záruka dostupnosti náhradních dílů po získání produktu



## Rozměry

|     |      |
|-----|------|
| WL: | 30   |
| R:  | 15   |
| Mx: | M+15 |
| MG: | 30   |

WEM = Vestavný rozměr vaničky (000)  
M = Montážní rozměr na střed skla (001)  
Uvedte, prosím, při objednávce.

## Lítací dveře pro niku

## Montáž na sprchovou vaničku

| Výška | Typ  | WEM B    | Šířka vstupu | Číslo výrobku | Cena     |
|-------|------|----------|--------------|---------------|----------|
| 1900  | 780  | 760-785  | 620          | 8P1307        | 21.110,- |
|       | 800  | 780-805  | 640          | 8P1301        | 21.110,- |
|       | 880  | 860-885  | 720          | 8P1308        | 21.110,- |
|       | 900  | 880-905  | 740          | 8P1302        | 21.110,- |
|       | 980  | 960-985  | 820          | 8P1309        | 22.170,- |
|       | 1000 | 980-1005 | 840          | 8P1303        | 22.170,- |
| 2000  | 780  | 760-785  | 620          | 8P1310        | 23.230,- |
|       | 800  | 780-805  | 640          | 8P1304        | 23.230,- |
|       | 880  | 860-885  | 720          | 8P1311        | 23.230,- |
|       | 900  | 880-905  | 740          | 8P1305        | 23.230,- |
|       | 980  | 960-985  | 820          | 8P1312        | 24.380,- |
|       | 1000 | 980-1005 | 840          | 8P1306        | 24.380,- |

## Montáž na podlahu/dlažbu

| Výška | Typ  | M<br>(střed skla)<br>B | Šířka vstupu | Číslo výrobku | Cena     |
|-------|------|------------------------|--------------|---------------|----------|
| 1900  | 780  | 760-785                | 620          | 8P1307        | 21.110,- |
|       | 800  | 780-805                | 640          | 8P1301        | 21.110,- |
|       | 880  | 860-885                | 720          | 8P1308        | 21.110,- |
|       | 900  | 880-905                | 740          | 8P1302        | 21.110,- |
|       | 980  | 960-985                | 820          | 8P1309        | 22.170,- |
|       | 1000 | 980-1005               | 840          | 8P1303        | 22.170,- |
| 2000  | 780  | 760-785                | 620          | 8P1310        | 23.230,- |
|       | 800  | 780-805                | 640          | 8P1304        | 23.230,- |
|       | 880  | 860-885                | 720          | 8P1311        | 23.230,- |
|       | 900  | 880-905                | 740          | 8P1305        | 23.230,- |
|       | 980  | 960-985                | 820          | 8P1312        | 24.380,- |
|       | 1000 | 980-1005               | 840          | 8P1306        | 24.380,- |

## Zhotovení na míru

| Výška     | Šířka B  | Číslo výrobku | Cena     |
|-----------|----------|---------------|----------|
| 1400-2000 | 500-1800 | 8P1380        | 27.470,- |

Rozsah nastavení = objednaný rozměr - 13 mm / + 12 mm

## Barvy profilů- skla / dekory

| Barvy profilu   | Kód barvy | Příplatek: |
|-----------------|-----------|------------|
| stříbrná matná  | 087       | 0,-        |
| stříbrná lesklá | 092       | 2.920,-    |
| Black Edition   | 123       | 3.200,-    |
| White Edition   | 182       | 3.200,-    |

| Skla/dekory    | s úpravou Anti-Plaque |            | bez úpravy Anti-Plaque |            |
|----------------|-----------------------|------------|------------------------|------------|
|                | Kód skla              | Příplatek: | Kód skla               | Příplatek: |
| čiré           | 322                   | 2.210,-    | 321                    | 0,-        |
| Sand Plus      | 316                   | 6.360,-    | 315                    | 4.160,-    |
| Privatima      | 375                   | 6.360,-    | 373                    | 4.160,-    |
| šedé           | 368                   | 6.360,-    | 301                    | 4.160,-    |
| bronzové       | 378                   | 6.360,-    | 341                    | 4.160,-    |
| zrcadlové sklo | 381                   | 16.630,-   | 380                    | 14.430,-   |

## Doplňky

| Výška | Číslo výrobku   | Cena            |
|-------|---|-----------------|
| 1900  | Rozšiřovací profil o 15 mm ke dveřím s přímým dorazem | 8P2501<br>860,- |
| 2000  | Rozšiřovací profil o 15 mm ke dveřím s přímým dorazem | 8P2502<br>860,- |

## Číslo výrobku a ceny

|               |   |                   |   |                   |   |                         |
|---------------|---|-------------------|---|-------------------|---|-------------------------|
| XXXXXX        | + | XXX               | + | XXX               | = | XXXXXX.XXX.XXX          |
| Číslo výrobku |   | Kód barvy         |   | Kód skla          |   | Číslo výrobku kompletní |
| Základní cena |   | Barevný příplatek |   | Příplatek za sklo |   | Celková cena            |

# Design pure 4-úhelník

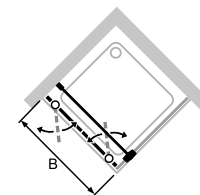
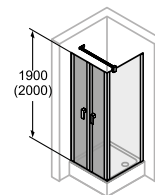


Lítací dveře pro boční stěnu

## Popis produktu

- Pro kombinaci s boční stěnou pro lítací dveře
- Částečně orámované dveře se dvěma skleněnými křídly. Dveře se otevírají dovnitř a ven
- Zasklení jednovrstvým bezpečnostním sklem tl 6 mm dle DIN EN 12150, volitelně s povrchovou úpravou HÜPPE Anti-Plaque pro snazší údržbu
- Profily z vysoce kvalitního eloxovaného hliníku. Madlo z vysoce kvalitního pochromovaného kovu.
- Madlo a prahová lišta jsou vždy v barvě stříbrná lesklá, s výjimkou Black Edition, White Edition
- Možnost nastavení v nástěnném profilu 15 mm
- Trubkový pant s plynule nastavitelným zvedacím/spouštěcím mechanismem a zdvihem 5 mm
- Montáž s prahovou lištou (výška 10 mm) pro optimální těsnost nebo bez prahové lišty pro bezbariérový přístup
- Průběžné magnetické lišty a těsnicí profily a vodorovná těsnící lišta
- Těsnost dle DIN 14428
- Made in Germany
- Obsah dodávky: upevňovací materiál, montážní návod
- 10-letá ponákladní záruka dostupnosti náhradních dílů po získání produktu

## Montážní možnosti 8P14



Rohové provedení

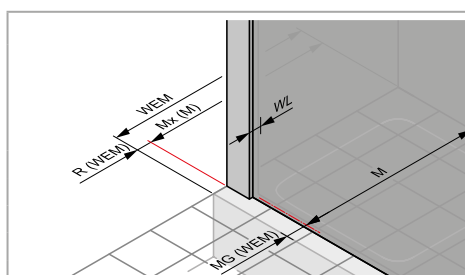
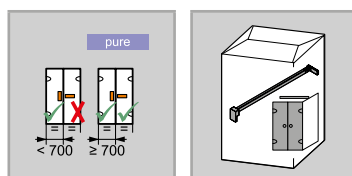
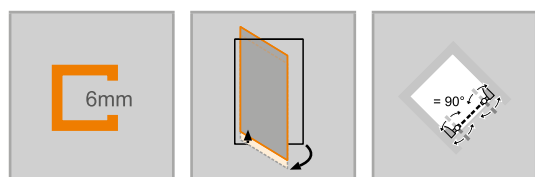
## Min. - Max rozměr



1400-2000



500-1600



## Rozměry

WL: 30  
R: 15  
Mx: M+15  
MG: 30

WEM = Vestavný rozměr vaničky (000)  
M = Montážní rozměr na střed skla (001)  
Uvedte, prosím, při objednávce.

## Lítací dveře pro boční stěnu

### Montáž na sprchovou vaničku

| Výška | Typ  | WEM B    | Šířka vstupu | Číslo výrobku | Cena     |
|-------|------|----------|--------------|---------------|----------|
| 1900  | 800  | 775-805  | 600          | 8P1401        | 21.110,- |
|       | 900  | 875-905  | 700          | 8P1402        | 21.110,- |
|       | 1000 | 975-1005 | 800          | 8P1403        | 22.170,- |
| 2000  | 800  | 775-805  | 600          | 8P1404        | 23.230,- |
|       | 900  | 875-905  | 700          | 8P1405        | 23.230,- |
|       | 1000 | 975-1005 | 800          | 8P1406        | 24.380,- |

### Montáž na podlahu/dlažbu

| Výška | Typ  | M<br>(střed skla)<br>B | Šířka vstupu | Číslo výrobku | Cena     |
|-------|------|------------------------|--------------|---------------|----------|
| 1900  | 800  | 745-775                | 600          | 8P1401        | 21.110,- |
|       | 900  | 845-875                | 700          | 8P1402        | 21.110,- |
|       | 1000 | 945-975                | 800          | 8P1403        | 22.170,- |
| 2000  | 800  | 745-775                | 600          | 8P1404        | 23.230,- |
|       | 800  | 785-815                | 630          | 8P1407        | 23.230,- |
|       | 900  | 845-875                | 700          | 8P1405        | 23.230,- |
|       | 900  | 885-915                | 730          | 8P1408        | 23.230,- |
|       | 1000 | 945-975                | 800          | 8P1406        | 24.380,- |
|       | 1000 | 985-1015               | 830          | 8P1409        | 24.380,- |

### Zhotovení na míru

| Výška     | Šířka B  | Číslo výrobku | Cena     |
|-----------|----------|---------------|----------|
| 1400-2000 | 500-1600 | 8P1480        | 27.470,- |

Rozsah nastavení = objednaný rozměr - 15 mm / + 15 mm

### Barvy profilů- skla / dekory

| Barvy profilu   | Kód barvy | Příplatek: |
|-----------------|-----------|------------|
| stříbrná matná  | 087       | 0,-        |
| stříbrná lesklá | 092       | 2.920,-    |
| Black Edition   | 123       | 3.200,-    |
| White Edition   | 182       | 3.200,-    |

| Skla/dekory    | s úpravou Anti-Plaque |            | bez úpravy Anti-Plaque |            |
|----------------|-----------------------|------------|------------------------|------------|
|                | Kód skla              | Příplatek: | Kód skla               | Příplatek: |
| čiré           | 322                   | 2.210,-    | 321                    | 0,-        |
| Sand Plus      | 316                   | 6.360,-    | 315                    | 4.160,-    |
| Privatima      | 375                   | 6.360,-    | 373                    | 4.160,-    |
| šedé           | 368                   | 6.360,-    | 301                    | 4.160,-    |
| bronzové       | 378                   | 6.360,-    | 341                    | 4.160,-    |
| zrcadlové sklo | 381                   | 16.630,-   | 380                    | 14.430,-   |

### Doplňky

| Výška | Číslo výrobku   | Cena   |       |
|-------|---|--------|-------|
| 1900  | Rozšiřovací profil o 15 mm ke dveřím s přímým dorazem | 8P2501 | 860,- |
| 2000  | Rozšiřovací profil o 15 mm ke dveřím s přímým dorazem | 8P2502 | 860,- |

### Číslo výrobku a ceny

|               |   |                   |   |                   |   |                         |
|---------------|---|-------------------|---|-------------------|---|-------------------------|
| XXXXXX        | + | XXX               | + | XXX               | = | XXXXXX.XXX.XXX          |
| Číslo výrobku |   | Kód barvy         |   | Kód skla          |   | Číslo výrobku kompletní |
| Základní cena |   | Barevný příplatek |   | Příplatek za sklo |   | Celková cena            |

# Design pure 4-úhelník



Boční stěna pro lítací dveře

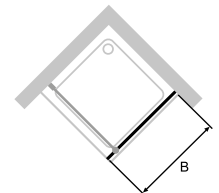
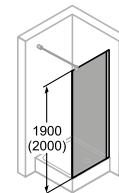
## Popis produktu

- Pro kombinaci s lítacími dveřmi pro boční stěnu. Boční stěnu nelze objednat jako samostatně stojící.
- Částečně orámovaná boční stěna
- Zasklení jednovrstvým bezpečnostním sklem tl 6 mm dle DIN EN 12150, volitelně s povrchovou úpravou HÜPPE Anti-Plaque pro snazší údržbu
- Se stabilizačními vzpěrami (uvnitř)
- Profily z vysoce kvalitního eloxovaného hliníku
- Zkosení / výřezy možné
- Včetně HÜPPE Keder-System (upevnění s pomocí těsnícího profilu) -

**Boční stěna zkrácená je kombinovatelná jen s dveřmi do niky.  
Nelze objednat jako samostatně stojící boční stěnu.**

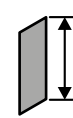
- montáž bez viditelných šroubů v oblasti nástěnné lišty
- Možnost nastavení v nástěnném profilu 15 mm
- Těsnost dle DIN 14428
- Made in Germany
- Obsah dodávky: upevňovací materiál, montážní návod
- 10-letá ponákové záruka dostupnosti náhradních dílů po získání produktu
- Příčná vzpěra vždy v barvě stříbrná lesklá, s výjimkou Black Edition, White Edition

## Montážní možnosti 8P15



Rohové řešení = dveře + boční stěna

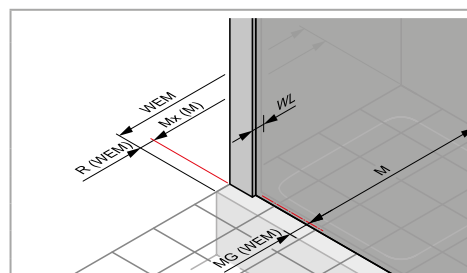
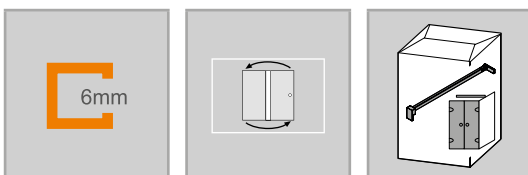
## Min. - Max rozměr



500-2000



200-1200



## Rozměry

|     |      |
|-----|------|
| WL: | 24   |
| R:  | 20   |
| Mx: | M+10 |
| MG: | 30   |

WEM = Vestavný rozměr vaničky (000)  
M = Montážní rozměr na střed skla (001)  
Uvedte, prosím, při objednávce.

## Boční stěna pro lítací dveře

### Montáž na sprchovou vaničku

| Výška | Typ  | WEM      | Číslo výrobku | Cena     |
|-------|------|----------|---------------|----------|
| 1650  | 700  | 685-700  | 8P1506        | 14.270,- |
|       | 750  | 735-750  | 8P1507        | 14.270,- |
|       | 800  | 785-800  | 8P1508        | 14.270,- |
|       | 900  | 885-900  | 8P1509        | 14.270,- |
| 1750  | 700  | 685-700  | 8P1515        | 14.270,- |
|       | 750  | 735-750  | 8P1516        | 14.270,- |
|       | 800  | 785-800  | 8P1517        | 14.270,- |
|       | 900  | 885-900  | 8P1518        | 14.270,- |
| 1900  | 700  | 685-700  | 8P1501        | 14.270,- |
|       | 750  | 735-750  | 8P1502        | 14.270,- |
|       | 800  | 785-800  | 8P1503        | 14.270,- |
|       | 900  | 885-900  | 8P1504        | 14.270,- |
| 2000  | 1000 | 985-1000 | 8P1505        | 14.980,- |
|       | 700  | 685-700  | 8P1510        | 15.700,- |
|       | 750  | 735-750  | 8P1511        | 15.700,- |
|       | 800  | 785-800  | 8P1512        | 15.700,- |
|       | 900  | 885-900  | 8P1513        | 15.700,- |
|       | 1000 | 985-1000 | 8P1514        | 16.470,- |

### Montáž na podlahu/dlažbu

| Výška | Typ  | M (střed skla) | Číslo výrobku | Cena     |
|-------|------|----------------|---------------|----------|
| 1650  | 700  | 650-665        | 8P1506        | 14.270,- |
|       | 750  | 700-715        | 8P1507        | 14.270,- |
|       | 800  | 750-765        | 8P1508        | 14.270,- |
|       | 900  | 850-865        | 8P1509        | 14.270,- |
| 1750  | 700  | 650-665        | 8P1515        | 14.270,- |
|       | 750  | 700-715        | 8P1516        | 14.270,- |
|       | 800  | 750-765        | 8P1517        | 14.270,- |
|       | 900  | 850-865        | 8P1518        | 14.270,- |
| 1900  | 700  | 655-670        | 8P1501        | 14.270,- |
|       | 750  | 705-720        | 8P1502        | 14.270,- |
|       | 800  | 755-770        | 8P1503        | 14.270,- |
|       | 900  | 855-870        | 8P1504        | 14.270,- |
| 2000  | 1000 | 955-970        | 8P1505        | 14.980,- |
|       | 700  | 655-670        | 8P1510        | 15.700,- |
|       | 700  | 692-707        | 8P1519        | 15.700,- |
|       | 750  | 705-720        | 8P1511        | 15.700,- |
|       | 750  | 742-757        | 8P1520        | 15.700,- |
|       | 800  | 755-770        | 8P1512        | 15.700,- |
|       | 800  | 792-807        | 8P1521        | 15.700,- |
|       | 900  | 855-870        | 8P1513        | 15.700,- |
|       | 900  | 892-907        | 8P1522        | 15.700,- |
|       | 1000 | 955-970        | 8P1514        | 16.470,- |
|       | 1000 | 992-1007       | 8P1523        | 16.470,- |

### Zhotovení na míru

| Výška    | Typ      | Šířka B  | Číslo výrobku | Cena     |
|----------|----------|----------|---------------|----------|
| 500-2000 | Přes roh | 200-1200 | 8P1580        | 18.540,- |
|          | Na vanu  | 200-1200 | 8P1581        | 18.540,- |

Rozsah nastavení = objednaný rozměr - 8 mm / + 7 mm\*\*  
Na vanu; pouze s ST do niky

|   |   |                              |
|---|---|------------------------------|
|  | Příplatek ke zhotovení na míru za každé zkosení/vyřez | <b>Příplatek:</b><br>4.180,- |
|---|---|------------------------------|

### Barvy profilů- skla / dekory

| Barvy profilu   | Kód barvy | Příplatek: |
|-----------------|-----------|------------|
| stříbrná matná  | 087       | 0,-        |
| stříbrná lesklá | 092       | 2.920,-    |
| Black Edition   | 123       | 3.200,-    |
| White Edition   | 182       | 3.200,-    |

| Skla/dekory    | s úpravou Anti-Plaque |            | bez úpravy Anti-Plaque |            |
|----------------|-----------------------|------------|------------------------|------------|
|                | Kód skla              | Příplatek: | Kód skla               | Příplatek: |
| čiré           | 322                   | 2.210,-    | 321                    | 0,-        |
| Sand Plus      | 316                   | 6.360,-    | 315                    | 4.160,-    |
| Privatima      | 375                   | 6.360,-    | 373                    | 4.160,-    |
| šedé           | 368                   | 6.360,-    | 301                    | 4.160,-    |
| bronzové       | 378                   | 6.360,-    | 341                    | 4.160,-    |
| zrcadlové sklo | 381                   | 16.630,-   | 380                    | 14.430,-   |

### Varianta vybavení (volitelné)

| Nástěnný profil Select+                        | Varianta vybavení | Příplatek: |
|--|-------------------|------------|
| U varianty vybavení 881 nelze vyrobit zkosení. | 881               | 3.400,-    |

### Číslo výrobku a ceny

|               |   |                   |   |                   |   |                         |
|---------------|---|-------------------|---|-------------------|---|-------------------------|
| XXXXXX        | + | XXX               | + | XXX               | = | XXXXXX.XXX.XXX          |
| Číslo výrobku |   | Kód barvy         |   | Kód skla          |   | Číslo výrobku kompletní |
| Základní cena |   | Barevný příplatek |   | Příplatek za sklo |   | Celková cena            |



# Design pure 1/4-kruh



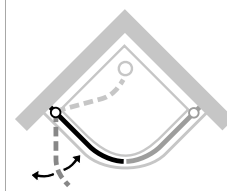
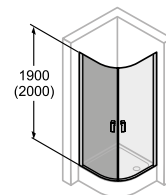
Křídlové dveře

## Popis produktu

- Částečně orámovaný čtvrtkruhový sprchový kout se dvěma skleněnými křídly. Dveře se otevírají dovnitř a ven
- Zasklení jednovrstvým bezpečnostním sklem tl 6 mm dle DIN EN 12150, volitelně s povrchovou úpravou HÜPPE Anti-Plaque pro snazší údržbu
- Profily z vysoce kvalitního eloxovaného hliníku. Madlo z vysoce kvalitního pochromovaného kovu.
- Madlo a prahová lišta jsou vždy v barvě stříbrná lesklá, s výjimkou Black Edition, White Edition
- Trubkový pant s plynule nastavitelným zvedacím/spouštěcím mechanismem a zdvihem 5 mm

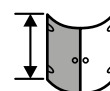
**Zhotovení na míru není možné.**

## Montážní možnosti 8P16

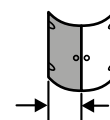


Rohový vstup = dveře + dveře

## Min. - Max rozměr

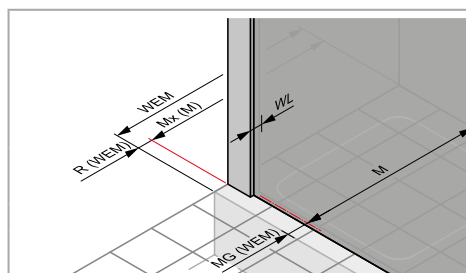
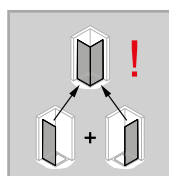
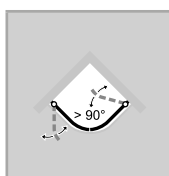
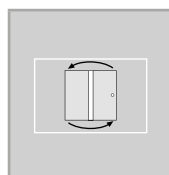
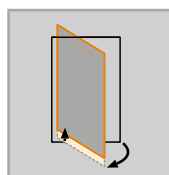



1900/2000



800/900/1000

- Možnost nastavení v nástěnném profilu 15 mm
- Montáž s prahovou lištou (výška 10 mm) pro optimální těsnost nebo bez prahové lišty pro bezbariérový přístup
- Průběžné magnetické lišty a těsnící profily a vodorovná těsnící lišta
- Těsnost dle DIN 14428
- Made in Germany
- Obsah dodávky: upevňovací materiál, montážní návod
- 10-letá ponákuční záruka dostupnosti náhradních dílů po získání produktu



## Rozměry

|     |      |
|-----|------|
| WL: | 30   |
| R:  | 15   |
| Mx: | M+15 |
| MG: | 30   |

WEM = Vestavný rozměr vaničky (000)  
M = Montážní rozměr na střed skla (001)  
Uvedte, prosím, při objednávce.



## Křídlové dveře (1/2)

## Montáž na sprchovou vaničku

| Výška | Typ  | WEM      | Šířka vstupu | Rádus | Číslo výrobku | Cena     |
|-------|------|----------|--------------|-------|---------------|----------|
| 1900  | 800  | 785-800  | 961          | 500   | 8P1601        | 21.880,- |
|       | 900  | 885-900  | 1103         | 500   | 8P1602        | 21.880,- |
|       | 1000 | 985-1000 | 1245         | 500   | 8P1603        | 23.000,- |
|       | 800  | 785-800  | 961          | 550   | 8P1604        | 21.880,- |
|       | 900  | 885-900  | 1103         | 550   | 8P1605        | 21.880,- |
|       | 1000 | 985-1000 | 1245         | 550   | 8P1606        | 23.000,- |
| 2000  | 800  | 785-800  | 961          | 500   | 8P1607        | 24.080,- |
|       | 900  | 885-900  | 1103         | 500   | 8P1608        | 24.080,- |
|       | 1000 | 985-1000 | 1245         | 500   | 8P1609        | 25.280,- |
|       | 800  | 785-800  | 961          | 550   | 8P1610        | 24.080,- |
|       | 900  | 885-900  | 1103         | 550   | 8P1611        | 24.080,- |
|       | 1000 | 985-1000 | 1245         | 550   | 8P1612        | 25.280,- |

POZOR: Kompletní rohový vstup se skládá ze dvou objednáčích čísel

## Montáž na podlahu/dlažbu

| Výška | Typ  | M<br>(střed skla)<br>B | Šířka vstupu | Rádus | Číslo výrobku | Cena     |
|-------|------|------------------------|--------------|-------|---------------|----------|
| 1900  | 800  | 755-770                | 961          | 470   | 8P1601        | 21.880,- |
|       | 900  | 855-870                | 1103         | 470   | 8P1602        | 21.880,- |
|       | 1000 | 955-970                | 1245         | 470   | 8P1603        | 23.000,- |
|       | 800  | 755-770                | 961          | 520   | 8P1604        | 21.880,- |
|       | 900  | 855-870                | 1103         | 520   | 8P1605        | 21.880,- |
|       | 1000 | 955-970                | 1245         | 520   | 8P1606        | 23.000,- |
| 2000  | 800  | 755-770                | 961          | 470   | 8P1607        | 24.080,- |
|       | 900  | 855-870                | 1103         | 470   | 8P1608        | 24.080,- |
|       | 1000 | 855-870                | 1245         | 470   | 8P1609        | 25.280,- |
|       | 800  | 755-770                | 961          | 520   | 8P1610        | 24.080,- |
|       | 900  | 855-870                | 1103         | 520   | 8P1611        | 24.080,- |
|       | 1000 | 955-970                | 1245         | 520   | 8P1612        | 25.280,- |

POZOR: Kompletní rohový vstup se skládá ze dvou objednáčích čísel

## Barvy profilů- skla / dekory

| Barvy profilu   | Kód barvy | Příplatek: |
|-----------------|-----------|------------|
| stříbrná matná  | 087       | 0,-        |
| stříbrná lesklá | 092       | 2.920,-    |
| Black Edition   | 123       | 3.200,-    |
| White Edition   | 182       | 3.200,-    |

| Skla/dekory | s úpravou Anti-Plaque |            | bez úpravy Anti-Plaque |            |
|-------------|-----------------------|------------|------------------------|------------|
|             | Kód skla              | Příplatek: | Kód skla               | Příplatek: |
| čiré        | 322                   | 2.210,-    | 321                    | 0,-        |

## Doplňky

| Výška |   | Číslo výrobku | Cena  |
|-------|---|---------------|-------|
| 1900  | Rozšiřovací profil o 15 mm ke dveřím s přímým dorazem | 8P2501        | 860,- |
| 2000  | Rozšiřovací profil o 15 mm ke dveřím s přímým dorazem | 8P2502        | 860,- |

## Číslo výrobku a ceny

|               |   |                   |   |                   |   |                   |   |                         |
|---------------|---|-------------------|---|-------------------|---|-------------------|---|-------------------------|
| XXXXXX        | + | XXX               | + | XXX               | + | XXX               | = | XXXXXX.XXX.XXX.XXX      |
| Číslo výrobku |   | Kód barvy         |   | Kód skla          |   | Varianta vybavení |   | Číslo výrobku kompletní |
| Základní cena |   | Barevný příplatek |   | Příplatek za sklo |   | Příplatek:        |   | Celková cena            |

# Design pure 1/4-kruh

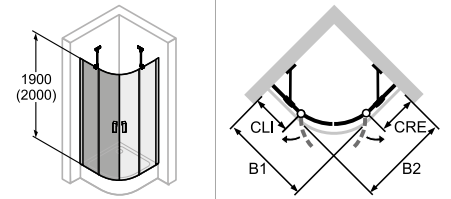


2-křídlové dveře s pevnými segmenty

## Popis produktu

- Částečně orámovaný čtvrtkruhový sprchový kout se dvěma skleněnými křídly a pevnými segmenty, otevírání dovnitř a ven
- Zasklení jednovrstvým bezpečnostním sklem tl 6 mm dle DIN EN 12150, volitelně s povrchovou úpravou HÜPPE Anti-Plaque pro snazší údržbu
- Se stabilizačními vzpěrami (uvnitř)
- Profily z vysoce kvalitního eloxovaného hliníku. Madlo z vysoce kvalitního pochromovaného kovu.
- Zkosení / výřezy možné
- Madlo, stabilizační vzpěra a prahová lišta jsou vždy v barvě stříbrná lesklá, s výjimkou Black Edition, White Edition
- Trubkový pant s plynule nastavitelným zvedacím/spouštěcím mechanismem a zdvihem 5 mm
- Možnost nastavení v nástěnném profilu 15 mm
- Včetně HÜPPE Keder-System (upevnění s pomocí těsnícího profilu) - montáž bez viditelných šroubů v oblasti nástěnné lišty
- Montáž s prahovou lištou (výška 10 mm) pro optimální těsnost nebo bez prahové lišty pro bezbariérový přístup
- Průběžné magnetické lišty a těsnící profily a vodorovná těsnící lišta
- Těsnost dle DIN 14428
- Made in Germany
- Obsah dodávky: upevňovací materiál, montážní návod
- 10-letá ponákladní záruka dostupnosti náhradních dílů po získání produktu

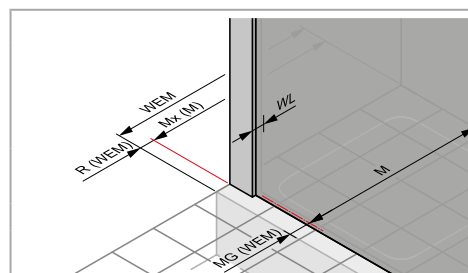
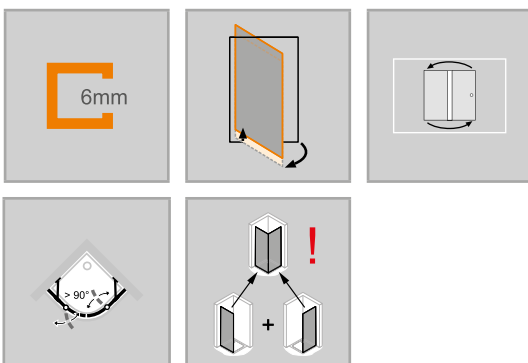
## Montážní možnosti 8P17



Rohový vstup = dveře + dveře

## Min. - Max rozměr

|             |          |         |
|-------------|----------|---------|
|             |          |         |
| 1900 / 2000 | 735-1135 | 200-600 |



## Rozměry

|     |      |
|-----|------|
| WL: | 24   |
| R:  | 20   |
| Mx: | M+10 |
| MG: | 30   |

WEM = Vestavný rozměr vaničky (000)  
M = Montážní rozměr na střed skla (001)  
Uvedte, prosím, při objednávce.

## 2-křídlové dveře s pevnými segmenty (1/2)

## Montáž na sprchovou vaničku

| Výška | Typ  | WEM B1/B2 | Šířka vstupu | CLI/CRE | Rádius | Číslo výrobku | Cena     |
|-------|------|-----------|--------------|---------|--------|---------------|----------|
| 1900  | 900  | 885-900   | 630          | 380-395 | 500    | 8P1702        | 21.880,- |
|       | 800  | 785-800   | 630          | 280-295 | 500    | 8P1701        | 21.880,- |
|       | 1000 | 985-1000  | 630          | 480-495 | 500    | 8P1703        | 23.000,- |
|       | 800  | 785-800   | 685          | 235-250 | 550    | 8P1704        | 21.880,- |
|       | 900  | 885-900   | 685          | 335-350 | 550    | 8P1705        | 21.880,- |
|       | 1000 | 985-1000  | 685          | 435-450 | 550    | 8P1706        | 23.000,- |
| 2000  | 800  | 785-800   | 630          | 280-295 | 500    | 8P1707        | 24.080,- |
|       | 900  | 885-900   | 630          | 380-395 | 500    | 8P1708        | 24.080,- |
|       | 1000 | 985-1000  | 630          | 480-495 | 500    | 8P1709        | 25.280,- |
|       | 900  | 885-900   | 685          | 335-350 | 550    | 8P1711        | 24.080,- |
|       | 800  | 785-800   | 685          | 235-250 | 550    | 8P1710        | 24.080,- |
|       | 1000 | 985-1000  | 685          | 435-450 | 550    | 8P1712        | 25.280,- |

POZOR: Kompletní rohový vstup se skládá ze dvou objednávacích čísel

## Montáž na podlahu/dlažbu

| Výška | Typ  | M (střed skla) B1/B2 | Šířka vstupu | CLI/CRE | Rádius | Číslo výrobku | Cena     |
|-------|------|----------------------|--------------|---------|--------|---------------|----------|
| 1900  | 900  | 855-870              | 630          | 380-395 | 470    | 8P1702        | 21.880,- |
|       | 800  | 755-770              | 630          | 280-295 | 470    | 8P1701        | 21.880,- |
|       | 1000 | 955-970              | 630          | 480-495 | 470    | 8P1703        | 23.000,- |
|       | 800  | 755-770              | 685          | 235-250 | 520    | 8P1704        | 21.880,- |
|       | 900  | 855-870              | 685          | 335-350 | 520    | 8P1705        | 21.880,- |
|       | 1000 | 955-970              | 685          | 435-450 | 520    | 8P1706        | 23.000,- |
| 2000  | 800  | 755-770              | 630          | 280-295 | 470    | 8P1707        | 24.080,- |
|       | 900  | 855-870              | 630          | 380-395 | 470    | 8P1708        | 24.080,- |
|       | 1000 | 955-970              | 630          | 480-495 | 470    | 8P1709        | 25.280,- |
|       | 800  | 792-807              | 630          | 317-332 | 470    | 8P1713        | 24.080,- |
|       | 900  | 892-907              | 630          | 417-432 | 470    | 8P1714        | 24.080,- |
|       | 1000 | 992-1007             | 630          | 517-532 | 470    | 8P1715        | 25.280,- |
|       | 800  | 755-770              | 685          | 235-250 | 520    | 8P1710        | 24.080,- |
|       | 900  | 855-870              | 685          | 335-350 | 520    | 8P1711        | 24.080,- |
|       | 1000 | 955-970              | 685          | 435-450 | 520    | 8P1712        | 25.280,- |
|       | 800  | 792-807              | 685          | 272-287 | 520    | 8P1716        | 24.080,- |
|       | 900  | 892-907              | 685          | 372-387 | 520    | 8P1717        | 24.080,- |
|       | 1000 | 992-1007             | 685          | 472-487 | 520    | 8P1718        | 25.280,- |

POZOR: Kompletní rohový vstup se skládá ze dvou objednávacích čísel

## Zhotovení na míru: Montáž na sprchovou vaničku

| Výška 1   | Šířka B1/B2 | CLI/CRE | Šířka vstupu | Rádius | Číslo výrobku | Cena     |
|-----------|-------------|---------|--------------|--------|---------------|----------|
| 1900/2000 | 735-1135    | 200-600 | 630          | 500    | 8P1780        | 28.490,- |
|           | 735-1135    | 200-600 | 685          | 550    | 8P1781        | 28.490,- |

Zhotovení na míru možné pouze v šířce

Rozsah nastavení = objednaný rozměr - 8 mm / + 7 mm\*\*


|   |   |                   |
|---|---|-------------------|
|  | Příplatek ke zhotovení na míru za každé zkosení/výřez | <b>Příplatek:</b> |
|   |   | <b>4.180,-</b>    |

## Zhotovení na míru: Montáž na podlahu/dlažbu

| Výška 1   | Šířka B1/B2 | CLI/CRE | Šířka vstupu | Rádius | Číslo výrobku | Cena     |
|-----------|-------------|---------|--------------|--------|---------------|----------|
| 1900/2000 | 735-1135    | 200-600 | 630          | 470    | 8P1780        | 28.490,- |
|           | 735-1135    | 200-600 | 685          | 520    | 8P1781        | 28.490,- |

Zhotovení na míru možné pouze v šířce

Rozsah nastavení = objednaný rozměr - 8 mm / + 7 mm\*\*

|   |   |                   |
|---|---|-------------------|
|  | Příplatek ke zhotovení na míru za každé zkosení/výřez | <b>Příplatek:</b> |
|   |   | <b>4.180,-</b>    |

## Barvy profilů- skla / dekory

| Barvy profilu   | Kód barvy | Příplatek: |
|-----------------|-----------|------------|
| stříbrná matná  | 087       | 0,-        |
| stříbrná lesklá | 092       | 2.920,-    |
| Black Edition   | 123       | 3.200,-    |
| White Edition   | 182       | 3.200,-    |

| Skla/dekory | s úpravou Anti-Plaque |            | bez úpravy Anti-Plaque |            |
|-------------|-----------------------|------------|------------------------|------------|
|             | Kód skla              | Příplatek: | Kód skla               | Příplatek: |
| čiré        | 322                   | 2.210,-    | 321                    | 0,-        |

## Doplňky

| Výška |   | Číslo výrobku | Cena  |
|-------|---|---------------|-------|
| 1900  | Rozšiřovací profil o 15 mm na pevný segment | 8P4201        | 860,- |
| 2000  | Rozšiřovací profil o 15 mm na pevný segment | 8P4202        | 860,- |

## Číslo výrobku a ceny


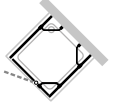


|               |   |                   |   |                   |   |                         |
|---------------|---|-------------------|---|-------------------|---|-------------------------|
| XXXXXX        | + | XXX               | + | XXX               | = | XXXXXX.XXX.XXX          |
| Číslo výrobku |   | Kód barvy         |   | Kód skla          |   | Číslo výrobku kompletní |
| Základní cena |   | Barevný příplatek |   | Příplatek za sklo |   | Celková cena            |

# HÜPPE Design pure

U-kabiny



Křídlové sklapovací dveře pro U-kabinu

| Pro typ   | Číslo výrobku   | Cena            |
|---|---|-----------------|
|  | 8P3380  | <b>66.060,-</b> |
|   | Skládá se z: 1 křídlové dveře s pevným segmentem, 2 boční stěny, 1 doplňkový set pro U-kabinu                         |                 |
|  | 8P4480  | <b>66.060,-</b> |
|   | Skládá se z: 1 křídlové dveře s pevným segmentem, 2 boční stěny, 1 doplňkový set pro U-kabinu                         |                 |
|  | 8P3180  | <b>66.060,-</b> |
|   | Skládá se z: 1 křídlové dveře s pevným segmentem, 1 zkrácená boční stěna, 1 boční stěna, 1 doplňkový set pro U-kabinu |                 |
|  | 8P3280  | <b>66.060,-</b> |
|   | Skládá se z: 1 křídlové dveře s pevným segmentem, 1 zkrácená boční stěna, 1 boční stěna, 1 doplňkový set pro U-kabinu |                 |

| Výška       | Šířka      | Typ                               |
|-------------|------------|-----------------------------------|
| 1400 - 2000 | 700 - 1200 | Křídlové dveře s pevným segmentem |
| 1400 - 2000 | 200 - 1200 | Boční stěna                       |
| 1400 - 2000 | 200 - 1200 | Zkrácená boční stěna              |

Vždy se musí uvést, zda se udaný rozměr vztahuje na vestavný rozměr vaničky nebo na montážní rozměr na střed skla (např. při montáži bez sprchové vaničky přímo na dlažbu).  
U rozměrů je proto nutné v objednávce uvést následující údaje:  
Zaměřeno na vestavný rozměr vaničky: 000  
Vztahuje se na montážní rozměr na střed skla: 001

## Barvy profilů- skla / dekory

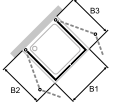
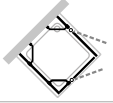

| Barvy profilu   | Kód barvy | Příplatek:     |
|-----------------|-----------|----------------|
| stříbrná matná  | 087       | <b>0,-</b>     |
| stříbrná lesklá | 092       | <b>5.820,-</b> |
| Black Edition   | 123       | <b>6.390,-</b> |
| White Edition   | 182       | <b>6.390,-</b> |

| Skla/dekory | s úpravou Anti-Plaque |                 | bez úpravy Anti-Plaque |                |
|-------------|-----------------------|-----------------|------------------------|----------------|
|             | Kód skla              | Příplatek:      | Kód skla               | Příplatek:     |
| čiré        | 322                   | <b>4.410,-</b>  | 321                    | <b>0,-</b>     |
| šedé        | 368                   | <b>12.730,-</b> | 301                    | <b>8.320,-</b> |
| bronzové    | 378                   | <b>12.730,-</b> | 341                    | <b>8.320,-</b> |

## Číslo výrobku a ceny

|               |   |                   |   |                   |   |                         |
|---------------|---|-------------------|---|-------------------|---|-------------------------|
| XXXXXX        | + | XXX               | + | XXX               | = | XXXXXX.XXX.XXX          |
| Číslo výrobku |   | Kód barvy         |   | Kód skla          |   | Číslo výrobku kompletní |
| Základní cena |   | Barevný příplatek |   | Příplatek za sklo |   | Celková cena            |

# Design pure U-kabiny

| Pro typ   | Číslo výrobku   | Cena            |
|---|---|-----------------|
|  | 8P6480  | <b>58.090,-</b> |
|   | Skládající se z: 1 křídlové sklapovací dveře - upevnění vlevo, 1 křídlové sklapovací dveře - upevnění vpravo, 2 těsnicí lišty pro U-kabinu SFT. S otvory pro madlo ve dveřních segmentech pro optimální složení (kompletní složení ke stěně). Volitelně lze objednat s madly jako variantou vybavení 450. Použitím madel je složení výrazně narušeno.     |                 |
|  | 8P7880  | <b>73.940,-</b> |
|   | Skládá se z: 2 křídlové dveře s pevným segmentem, 1 boční stěna, 1 doplňkový set pro U-kabinu   |                 |
|  | 8P7680  | <b>68.590,-</b> |
|   | Skládající se z: 1 křídlové sklapovací dveře s pevným segmentem - upevnění vlevo, 1 křídlové sklapovací dveře s pevným segmentem - upevnění vpravo. S otvory pro madlo ve dveřních segmentech pro optimální složení (kompletní složení ke stěně). Volitelně lze objednat s madly jako variantou vybavení 450. Použitím madel je složení výrazně narušeno. |                 |

| Výška       | Šířka          | Typ  |
|-------------|----------------|--|
| 1400 - 2000 | 700 - 1200     | Křídlové dveře s pevným segmentem                              |
| 1400 - 2000 | 200 - 1200     | Boční stěna  |
|             | B1: 600 - 1000 | Křídlové sklapovací dveře                                      |
| do 2000     | B2: 600 - 800  | Křídlové sklapovací dveře - upevnění vlevo                     |
| do 2000     | B3: 600-800    | Křídlové sklapovací dveře - upevnění vpravo                    |
|             | B1: 600 - 1000 | Křídlové sklapovací dveře                                      |
| do 2000     | B2: 700 - 1200 | Křídlové sklapovací dveře s pevným segmentem - upevnění vlevo  |
| do 2000     | B3: 700 - 1200 | Křídlové sklapovací dveře s pevným segmentem - upevnění vpravo |

Vždy se musí uvést, zda se udaný rozměr vztahuje na vestavný rozměr vaničky nebo na montážní rozměr na střed skla (např. při montáži bez sprchové vaničky přímo na dlažbu).  
U rozměrů je proto nutné v objednávce uvést následující údaje:  
Zaměřeno na vestavný rozměr vaničky: 000  
Vztahuje se na montážní rozměr na střed skla: 001

## Barvy profilů- skla / dekory

| Barvy profilu   | Kód barvy | Příplatek:     |
|-----------------|-----------|----------------|
| stříbrná matná  | 087       | <b>0,-</b>     |
| stříbrná lesklá | 092       | <b>5.820,-</b> |
| Black Edition   | 123       | <b>6.390,-</b> |
| White Edition   | 182       | <b>6.390,-</b> |

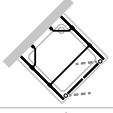
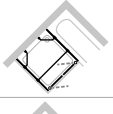

| Skla/dekory | s úpravou Anti-Plaque |                 | bez úpravy Anti-Plaque |                |
|-------------|-----------------------|-----------------|------------------------|----------------|
|             | Kód skla              | Příplatek:      | Kód skla               | Příplatek:     |
| čiré        | 322                   | <b>4.410,-</b>  | 321                    | <b>0,-</b>     |
| šedé        | 368                   | <b>12.730,-</b> | 301                    | <b>8.320,-</b> |
| bronzové    | 378                   | <b>12.730,-</b> | 341                    | <b>8.320,-</b> |

## Varianta vybavení (volitelné)

|   |   | Varianta vybavení | Příplatek:     |
|---|---|-------------------|----------------|
| Komfortní madlo pouze pro 8P6480 a 8P7680 |  | 450               | <b>4.220,-</b> |

## Číslo výrobku a ceny

|               |   |                   |   |                   |   |                   |   |                         |
|---------------|---|-------------------|---|-------------------|---|-------------------|---|-------------------------|
| XXXXXX        | + | XXX               | + | XXX               | + | XXX               | = | XXXXXX.XXX.XXX.XXX      |
| Číslo výrobku |   | Kód barvy         |   | Kód skla          |   | Varianta vybavení |   | Číslo výrobku kompletní |
| Základní cena |   | Barevný příplatek |   | Příplatek za sklo |   | Příplatek:        |   | Celková cena            |

| Pro typ   | Číslo výrobku  | Cena     |
|---|--|----------|
|  | 8P3580   | 67.100,- |
|   | Skládá se z: 1 lítací dveře, 2 boční stěny, 1 doplňkový set pro U-kabinu                         |          |
|  | 8P4580   | 67.100,- |
|   | Skládá se z: 1 lítací dveře, 1 zkrácená boční stěna, 1 boční stěna, 1 doplňkový set pro U-kabinu |          |
|  | 8P3480   | 67.100,- |
|   | Skládá se z: 1 lítací dveře, 1 zkrácená boční stěna, 1 boční stěna, 1 doplňkový set pro U-kabinu |          |

| Výška       | Šířka      | Typ                  |
|-------------|------------|----------------------|
| 1400 - 2000 | 600 - 1200 | Lítací dveře         |
| 1400 - 2000 | 200 - 1200 | Boční stěna          |
| 1400 - 2000 | 200 - 1200 | Zkrácená boční stěna |

Vždy se musí uvést, zda se udaný rozměr vztahuje na vestavný rozměr vaničky nebo na montážní rozměr na střed skla (např. při montáži bez sprchové vaničky přímo na dlažbu).  
 U rozměrů je proto nutné v objednávce uvést následující údaje:  
 Zaměřeno na vestavný rozměr vaničky: 000  
 Vztahuje se na montážní rozměr na střed skla: 001

## Barvy profilů- skla / dekory

| Barvy profilu   | Kód barvy | Příplatek: |
|-----------------|-----------|------------|
| stříbrná matná  | 087       | 0,-        |
| stříbrná lesklá | 092       | 5.820,-    |
| Black Edition   | 123       | 6.390,-    |
| White Edition   | 182       | 6.390,-    |

| Skla/dekory | s úpravou Anti-Plaque |            | bez úpravy Anti-Plaque |            |
|-------------|-----------------------|------------|------------------------|------------|
|             | Kód skla              | Příplatek: | Kód skla               | Příplatek: |
| čiré        | 322                   | 4.410,-    | 321                    | 0,-        |
| Privatima   | 375                   | 12.730,-   | 373                    | 8.320,-    |
| šedé        | 368                   | 12.730,-   | 301                    | 8.320,-    |
| bronzové    | 378                   | 12.730,-   | 341                    | 8.320,-    |

## Číslo výrobku a ceny

|                                |   |                                |   |                               |   |   |
|--------------------------------|---|--------------------------------|---|-------------------------------|---|---|
| XXXXXX                         | + | XXX                            | + | XXX                           | = | XXXXXX.XXX.XXX                          |
| Číslo výrobku<br>Základní cena |   | Kód barvy<br>Barevný příplatek |   | Kód skla<br>Příplatek za sklo |   | Číslo výrobku kompletní<br>Celková cena |



## Design pure

### Barva profilu

---



stříbrná matná



stříbrná pololesklá



Black Edition



White Edition

Veďte prosím na vědomí, že při montáži chromových povrchů / zrcadlových skel / obkladů stěn HÜPPE je doporučen silikon bez kyseliny octové / silikon pro mramor. Použití čisticích a dezinfekčních prostředků s obsahem alkoholu, chloru nebo kyselin vede k poškození povrchů. Stejně tak nepoužívejte drsné nebo abrazivní čisticí prostředky. Pro více informací si přečtěte, prosím, produktovou přílohu HÜPPE pro čištění a ošetření.



čiré



Sand Plus



Privatima



šedé



bronzové


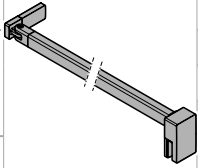


zrcadlové sklo

# Design pure

## Varianty a příslušenství

### Stabilizační vzpěry / Příčné vzpěry

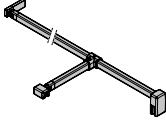
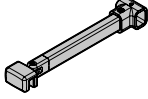
| Výška   | Typ   | Skica / Foto   | Barva               | Číslo výrobku | Cena    |
|---|---|--|---------------------|---------------|---------|
| 150 mm  | Stabilizační vzpěra (zed' / sklo) pro tloušťku skla 6 - 8 mm                |     | chrom = 091         | SP0100091     | 2.150,- |
|   |   |  | Black Edition = 123 | SP0100123     | 3.660,- |
|   |   |  | White Edition = 182 | SP0100182     | 3.660,- |
| 250 mm  | Stabilizační vzpěra (zed' / sklo) pro tloušťku skla 6 - 8 mm                |  | chrom = 091         | SP0101091     | 2.230,- |
|   |   |  | Black Edition = 123 | SP0101123     | 3.740,- |
|   |   |  | White Edition = 182 | SP0101182     | 3.740,- |
|   | Stabilizační vzpěra (sklo / sklo) pro tloušťku skla 6 - 8 mm                |  | chrom = 091         | SP0201091     | 2.230,- |
|   |   |  | Black Edition = 123 | SP0201123     | 3.740,- |
|   |   |  | White Edition = 182 | SP0201182     | 3.740,- |
| Stabilizační vzpěra (zed' / sklo) pro tloušťku skla 6 - 8 mm (pro zkosení stropu) | chrom = 091   |  | S00101091           | 2.880,-       |         |
|   | Black Edition = 123   |  | S00101123           | 4.390,-       |         |
|   | White Edition = 182   |  | S00101182           | 4.390,-       |         |
| 500 mm  | Stabilizační vzpěra (zed' / sklo) pro tloušťku skla 6 - 8 mm                | chrom = 091  | SP0102091           | 2.290,-       |         |
|   |   | Black Edition = 123  | SP0102123           | 3.760,-       |         |
|   |   | White Edition = 182  | SP0102182           | 3.760,-       |         |
|   | Stabilizační vzpěra (sklo / sklo) pro tloušťku skla 6 - 8 mm                | chrom = 091  | SP0202091           | 2.290,-       |         |
|   |   | Black Edition = 123  | SP0202123           | 3.760,-       |         |
|   |   | White Edition = 182  | SP0202182           | 3.760,-       |         |
| Stabilizační vzpěra (zed' / sklo) pro tloušťku skla 6 - 8 mm (pro zkosení stropu) | chrom = 091   | S00102091  | 3.060,-             |               |         |
|   | Black Edition = 123   | S00102123  | 4.550,-             |               |         |
|   | White Edition = 182   | S00102182  | 4.550,-             |               |         |
| 800 mm  | Stabilizační vzpěra (zed' / sklo) pro tloušťku skla 6 - 8 mm                | chrom = 091  | SP0501091           | 2.810,-       |         |
|   |   | Black Edition = 123  | SP0501123           | 4.320,-       |         |
|   |   | White Edition = 182  | SP0501182           | 4.320,-       |         |
| 1200 mm   | Příčná vzpěra (sklo / sklo) pro tloušťku skla 6 - 8 mm                      |  | chrom = 091         | SP0301091     | 3.980,- |
|   |   |  | Black Edition = 123 | SP0301123     | 5.760,- |
|   |   |  | White Edition = 182 | SP0301182     | 5.760,- |
|   | Příčná vzpěra (zed' / sklo) pro tloušťku skla 6 - 8 mm                      |  | chrom = 091         | SP0302091     | 3.980,- |
|   |   |  | Black Edition = 123 | SP0302123     | 5.760,- |
|   |   |  | White Edition = 182 | SP0302182     | 5.760,- |
|   | Příčná vzpěra (zed' / sklo) pro tloušťku skla 6 - 8 mm (pro zkosení stropu) |  | chrom = 091         | S00301091     | 3.760,- |
|   |   |  | Black Edition = 123 | S00301123     | 5.280,- |
|   |   |  | White Edition = 182 | S00301182     | 5.280,- |

| U kabina   |                       |               |         |
|--|-----------------------|---------------|---------|
| Typ  | Barva                 | Číslo výrobku | Cena    |
| Doplňkový set pro U-kabina pro křídlové dveře s pevným segmentem | stříbrná matná = 087  | 8P4080087     | 2.640,- |
|  | stříbrná lesklá = 092 | 8P4080092     | 2.640,- |
|  | Black Edition = 123   | 8P4080123     | 2.640,- |
|  | White Edition = 182   | 8P4080182     | 2.640,- |
| Doplňkový set pro U-kabina pro lítací dveře                      | stříbrná matná = 087  | 8P4180087     | 2.640,- |
|  | stříbrná lesklá = 092 | 8P4180092     | 2.640,- |
|  | Black Edition = 123   | 8P4180123     | 2.640,- |
|  | White Edition = 182   | 8P4180182     | 2.640,- |

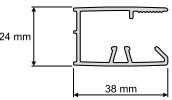
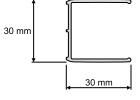


### Stropní vzpěra

| Výška      | Typ            | Detail   | Skica / Foto | Barva                 | Číslo výrobku | Cena           |
|------------|----------------|--|--------------|-----------------------|---------------|----------------|
| 80 - 800mm | Stropní vzpěra | Pro tloušťky skla 6 - 8 mm. Možnost individuálního zkrácení. Dodatečná montáž možná. |              | stříbrná lesklá = 092 | SP0000092     | <b>3.950,-</b> |
|            |                |  |              | Black Edition = 123   | SP0000123     | <b>5.450,-</b> |
|            |                |  |              | White Edition = 182   | SP0000182     | <b>5.450,-</b> |

### Vzpěra tvaru T, kompletní

| Výška               | Typ  | Skica / Foto  | Barva               | Číslo výrobku | Cena           |
|---------------------|--|---|---------------------|---------------|----------------|
| do 2000 mm x 150 mm | Vzpěra tvaru T, kompletní (zed' / sklo / sklo)                                   |  | chrom = 091         | SP0603091     | <b>7.390,-</b> |
|                     |  |   | Black Edition = 123 | SP0603123     | <b>8.720,-</b> |
|                     |  |   | White Edition = 182 | SP0603182     | <b>8.720,-</b> |
| 150mm               | Dodatečné T-řešení (v kombinaci s příčnou vzpěrou zed' / sklo), zkrácené spojení |  | chrom = 091         | SP0605091     | <b>3.360,-</b> |
|                     |  |   | Black Edition = 123 | SP0605123     | <b>4.060,-</b> |
|                     |  |   | White Edition = 182 | SP0605182     | <b>4.060,-</b> |

### PRŮŘEZY PROFILŮ

| Profil  | Detail  |
|---|---|
|    | Nástěnný profil pro boční stěnu, protisegment a křídlové dveře s pevným segmentem |
|   | Nástěnný profil pro modely dveří  |
|  | Lišta pro niku  |
|  | Podlahová lišta   |

# HÜPPE Qube

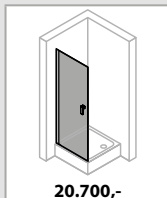
Křídlové dveře



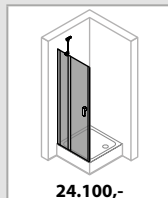
#### 4-úhelník

Křídlové dveře

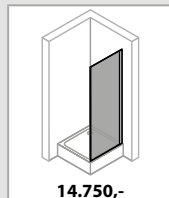
Křídlové dveře s pevným  
segmentem Boční stěna



418



420



422

## Qube Křídlové dveře

Podrobné informace o výrobku

---







Madlo HÜPPE Qube



Velmi subtilní provedení rámu



Stabilizační vzpěra



Výkonný zvedací/spouštěcí mechanismus zvedá dveře při otevření o 5 mm a zamezuje tak smýkání těsnících profilů po podlaze. Dveřní křídlo lze pomocí zvedacího/spouštěcího mechanismu fixovat v různých polohách.



Design ve stylu kubismu na základě subtilního rámu a vysoce kvalitního provedení dekoru na skle

# Qube 4-Eck 4-úhelník



Křídlové dveře do niky

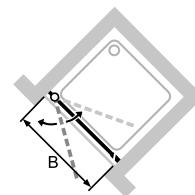
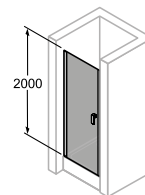
## Popis produktu

- Částečně orámované dveře s jedním skleněným křídlem se otevírají směrem dovnitř i ven, v industriálním designu, vizuálně subtilní rám
- Ke kombinaci s boční stěnou
- 10letá ponáková záruka dostupnosti náhradních dílů po získání produktu
- Utěsnění dle DIN 14428
- Průběžné magnetické lišty a těsnící profily a vodorovná těsnící lišta odpuzující vodu
- V rozsahu dodávky obsaženo: Spojovací materiál, návod na montáž
- Made in Germany
- Montáž s prahovou lištou (výška 10 mm) zajistí optimální těsnost nebo

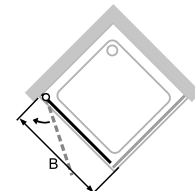
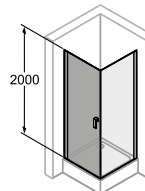
**Pro křídlové dveře do niky je nutný „Doplňkový set pro niku“.**

- bez prahové lišty pro bezbariérový přístup
- Profily z vysoce kvalitního hliníku, eloxované / s povrchovou úpravou / lakované.
- Trubkový pant s plynule nastavitelným zvedacím / spouštěcím mechanismem a zdvihem 5 mm
- sériová výška 2000 mm
- Zasklení tvrzeným bezpečnostním sklem tl. 6 mm dle DIN EN 12150, za příplatek s povrchovou úpravou HÜPPE Anti-Plaque usnadňující údržbu
- Možnost nastavení v nástěnném profilu 15 mm

## Montážní možnosti CB01



Nika = dveře + doplňkový set pro niku



Rohové řešení = dveře + boční stěna

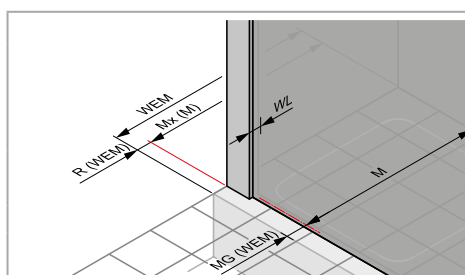
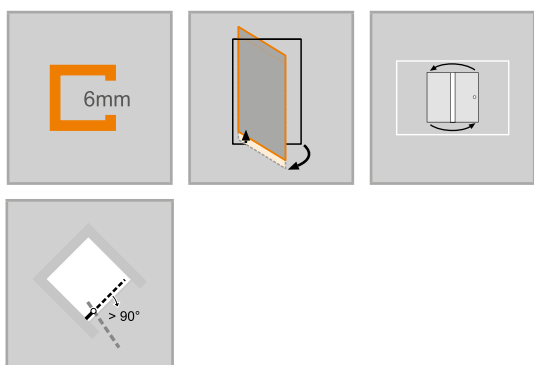
## Min. - Max rozměr



1400-2000



500-1100



## Rozměry

|     |      |
|-----|------|
| WL: | 30   |
| R:  | 15   |
| Mx: | M+15 |
| MG: | 30   |

WEM = Vestavný rozměr vaničky (000)  
M = Montážní rozměr na střed skla (001)  
Uvedte, prosím, při objednávce.

## Křídlové dveře

### Montáž na sprchovou vaničku

| Výška | Typ  | WEM Nika  | WEM boční stěna | Šířka vstupu Nika / Boční stěna | Číslo výrobku | Cena     |
|-------|------|-----------|-----------------|---------------------------------|---------------|----------|
| 2000  | 800  | 785-815   | 785-800         | 685                             | CB0101        | 20.700,- |
|       | 900  | 885-915   | 885-900         | 785                             | CB0102        | 20.700,- |
|       | 1000 | 985-1015  | 985-1000        | 885                             | CB0103        | 21.950,- |
|       | 1100 | 1085-1115 | 1085-1100       | 985                             | CB0104        | 23.280,- |

### Montáž na podlahu/dlažbu

| Výška | Typ  | M (střed skla) nika | M (střed skla) boční stěna | Šířka vstupu Nika / Boční stěna | Číslo výrobku | Cena     |
|-------|------|---------------------|----------------------------|---------------------------------|---------------|----------|
| 2000  | 800  | 785-815             | 755-770                    | 685                             | CB0101        | 20.700,- |
|       | 900  | 885-915             | 855-870                    | 785                             | CB0102        | 20.700,- |
|       | 1000 | 985-1015            | 955-970                    | 885                             | CB0103        | 21.950,- |
|       | 1100 | 1085-1115           | 1055-1070                  | 985                             | CB0104        | 23.280,- |

### Zhotovení na míru

| Výška     | Šířka B  | Číslo výrobku | Cena     |
|-----------|----------|---------------|----------|
| 1400-2000 | 500-1100 | CB0180        | 28.150,- |

Rozsah nastavení STN = zadaný rozměr - 8 mm / + 22 mm

Rozsah nastavení STS = zadaný rozměr - 8mm / + 7mm

### Barva profilu / Skla / Dekory - Příplatek

| Barvy profilu | Kód barvy | Příplatek: | Skla/dekory           |                        |          |            |     |
|---------------|-----------|------------|-----------------------|------------------------|----------|------------|-----|
|               |           |            | s úpravou Anti-Plaque | bez úpravy Anti-Plaque |          |            |     |
|               |           |            | Kód skla              | Příplatek:             | Kód skla | Příplatek: |     |
| Black Edition | 123       | 0,-        | čiré                  | 322                    | 2.210,-  | 321        | 0,- |

### Doplňky

| Výška   |   | Číslo výrobku | Cena    |
|---------|---|---------------|---------|
| 2000    | Doplňkový set pro niku                    | CB1901        | 3.480,- |
| do 2000 | Doplňkový set pro niku, zhotovení na míru | CB1980        | 3.480,- |

### Číslo výrobku a ceny

|               |   |                   |   |                   |   |                         |
|---------------|---|-------------------|---|-------------------|---|-------------------------|
| XXXXXX        | + | XXX               | + | XXX               | = | XXXXXX.XXX.XXX          |
| Číslo výrobku |   | Kód barvy         |   | Kód skla          |   | Číslo výrobku kompletní |
| Základní cena |   | Barevný příplatek |   | Příplatek za sklo |   | Celková cena            |

# Qube 4-Eck 4-úhelník



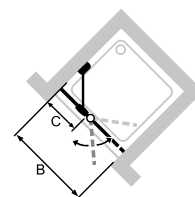
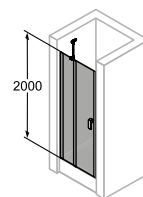
Křídlové dveře s pevným segmentem a boční stěnou

## Popis produktu

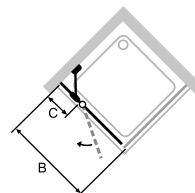
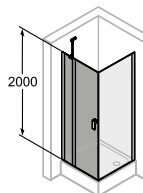
- K montáži do niky a pro kombinaci s boční stěnou nebo jako rohový vstup
- Částečně orámované dveře s jedním skleněným křídlem a pevným segmentem se otevírají směrem dovnitř i ven, v industriálním designu, vizuálně subtilní rám
- Zasklení tvrzeným bezpečnostním sklem tl. 6 mm dle DIN EN 12150, za příplatek s povrchovou úpravou HÜPPE Anti-Plaque usnadňující údržbu
- Se stabilizační vzpěrou (uvnitř)
- Profily z vysoce kvalitního hliníku, eloxované / s povrchovou úpravou / lakované.
- Možnost zkosení / výřezů
- Možnost nastavení v nástěnném profilu 15 mm
- Trubkový pant s plynule nastavitelným zvedacím / spouštěcím mechanismem a zdvihem 5 mm

Pro křídlové dveře do niky je nutný „Doplňkový set pro niku“.

## Montážní možnosti CB03



Nika = dveře + doplňkový set pro niku



Rohové řešení = dveře + boční stěna

## Min. - Max rozměr



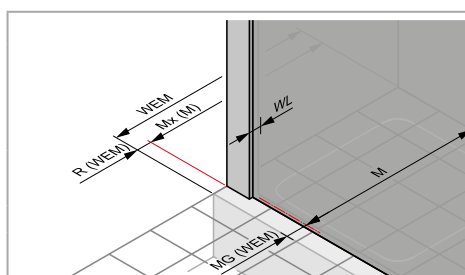
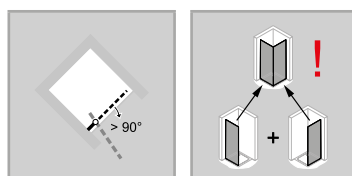
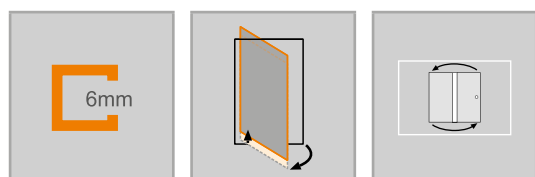
1400-2000



230-600



max. 900



## Rozměry

|     |      |
|-----|------|
| WL: | 24   |
| R:  | 20   |
| Mx: | M+10 |
| MG: | 30   |

WEM = Vestavný rozměr vaničky (000)  
M = Montážní rozměr na střed skla (001)  
Uvedte, prosím, při objednávce.

## Křídlové dveře s pevným segmentem

### Montáž na sprchovou vaničku

| Výška | Typ  | WEM Nika  | WEM boční stěna | Šířka vstupu Nika / Boční stěna | Číslo výrobku | Cena     |
|-------|------|-----------|-----------------|---------------------------------|---------------|----------|
| 2000  | 800  | 785-815   | 785-800         | 470                             | CB0303        | 24.100,- |
|       | 900  | 885-915   | 885-900         | 570                             | CB0304        | 24.100,- |
|       | 1000 | 985-1015  | 985-1000        | 670                             | CB0305        | 25.530,- |
|       | 1200 | 1185-1215 | 1185-1200       | 670                             | CB0306        | 27.080,- |

### Montáž na podlahu/dlažbu

| Výška | Typ  | M (střed skla) nika | M (střed skla) boční stěna | Šířka vstupu Nika / Boční stěna | Číslo výrobku | Cena     |
|-------|------|---------------------|----------------------------|---------------------------------|---------------|----------|
| 2000  | 800  | 785-815             | 755-770                    | 470                             | CB0303        | 24.100,- |
|       | 900  | 885-915             | 855-870                    | 570                             | CB0304        | 24.100,- |
|       | 1000 | 985-1015            | 955-970                    | 670                             | CB0305        | 25.530,- |
|       | 1200 | 1185-1215           | 1155-1170                  | 670                             | CB0306        | 27.080,- |

### Zhotovení na míru

| Výška     | Šířka B  | Šířka C | Číslo výrobku | Cena     |
|-----------|----------|---------|---------------|----------|
| 1400-2000 | 700-1500 | 230-600 | CB0380        | 32.750,- |

Rozsah nastavení STN = zadaný rozměr - 8 mm / + 22 mm

Rozsah nastavení STS = zadaný rozměr - 8mm / + 7mm

### Barva profilu / Skla / Dekory - Příplatek

| Barvy profilu | Kód barvy | Příplatek: | Skla/dekory |          | s úpravou Anti-Plaque |          | bez úpravy Anti-Plaque |  |
|---------------|-----------|------------|-------------|----------|-----------------------|----------|------------------------|--|
|               |           |            | čiré        | Kód skla | Příplatek:            | Kód skla | Příplatek:             |  |
| Black Edition | 123       | 0,-        |             | 322      | 2.210,-               | 321      | 0,-                    |  |

### Doplňky

| Výška   |   | Číslo výrobku | Cena    |
|---------|---|---------------|---------|
| 2000    | Doplňkový set pro niku                    | CB1901        | 3.480,- |
| do 2000 | Doplňkový set pro niku, zhotovení na míru | CB1980        | 3.480,- |

### Číslo výrobku a ceny

|               |   |                   |   |                   |   |                         |
|---------------|---|-------------------|---|-------------------|---|-------------------------|
| XXXXXX        | + | XXX               | + | XXX               | = | XXXXXX.XXX.XXX          |
| Číslo výrobku |   | Kód barvy         |   | Kód skla          |   | Číslo výrobku kompletní |
| Základní cena |   | Barevný příplatek |   | Příplatek za sklo |   | Celková cena            |

# Qube 4-Eck 4-úhelník

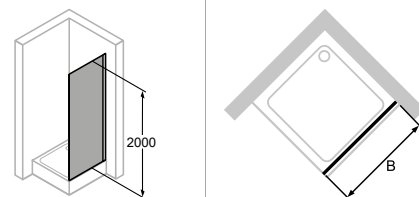


Boční stěna pro křídlové dveře

## Popis produktu

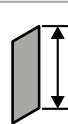
- Pro kombinaci křídlových dveří nebo křídlových dveří s pevným segmentem v industriálním designu s vizuálně subtilním rámem
- Částečně orámovaná boční stěna.
- Zasklení tvrzeným bezpečnostním sklem tl. 6 mm dle DIN EN 12150, za příplatek s povrchovou úpravou HÜPPE Anti-Plaque usnadňující údržbu
- Profily z vysoce kvalitního eloxovaného hliníku
- Efektu orámování je dosaženo vysoce kvalitní fólií / potiskem skla
- Možnost nastavení v nástěnném profilu 15 mm
- Včetně HÜPPE Keder-System (upevnění s pomocí těsnícího profilu) - montáž bez viditelných šroubů v oblasti nástěnné lišty
- sériová výška 2000mm
- Utěsnění dle DIN 14428
- Made in Germany
- V rozsahu dodávky obsaženo: Spojovací materiál, návod na montáž
- 10letá ponákuční záruka dostupnosti náhradních dílů po získání produktu

## Montážní možnosti CB07



Rohové řešení = dveře + boční stěna

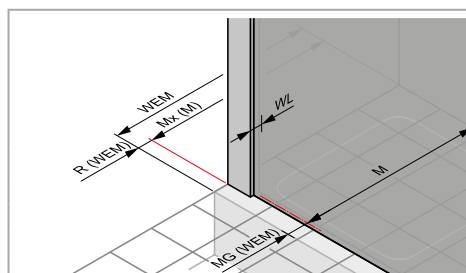
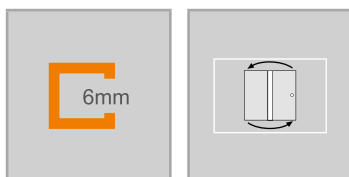
## Min. - Max rozměr



1400-2000



200-1200



## Rozměry

|     |      |
|-----|------|
| WL: | 24   |
| R:  | 20   |
| Mx: | M+10 |
| MG: | 30   |

WEM = Vestavný rozměr vaničky (000)

M = Montážní rozměr na střed skla (001)

Uvedte, prosím, při objednávce.

## Boční stěna pro křídlové dveře

### Montáž na sprchovou vaničku

| Výška | Typ  | WEM      | Číslo výrobku | Cena     |
|-------|------|----------|---------------|----------|
| 2000  | 800  | 785-800  | CB0703        | 14.750,- |
|       | 900  | 885-900  | CB0704        | 14.750,- |
|       | 1000 | 985-1000 | CB0705        | 15.630,- |

### Montáž na podlahu/dlažbu

| Výška | Typ  | M (střed skla) | Číslo výrobku | Cena     |
|-------|------|----------------|---------------|----------|
| 2000  | 800  | 755-770        | CB0703        | 14.750,- |
|       | 900  | 855-870        | CB0704        | 14.750,- |
|       | 1000 | 955-970        | CB0705        | 15.630,- |

### Zhotovení na míru

| Výška     | Šířka B  | Typ      | Číslo výrobku | Cena     |
|-----------|----------|----------|---------------|----------|
| 1400-2000 | 200-1200 | Přes roh | CB0780        | 18.900,- |

Rozsah nastavení = objednaný rozměr - 8 mm / + 7 mm\*\*

### Barva profilu / Skla / Dekory - Příplatek

| Barvy profilu | Kód barvy | Příplatek: |
|---------------|-----------|------------|
| Black Edition | 123       | 0,-        |

| Skla/dekory | s úpravou Anti-Plaque |            | bez úpravy Anti-Plaque |            |
|-------------|-----------------------|------------|------------------------|------------|
|             | Kód skla              | Příplatek: | Kód skla               | Příplatek: |
| Black Frame | 31B                   | 2.210,-    | 31A                    | 0,-        |

### Číslo výrobku a ceny

|               |   |                   |   |                   |   |                         |
|---------------|---|-------------------|---|-------------------|---|-------------------------|
| XXXXXX        | + | XXX               | + | XXX               | = | XXXXXX.XXX.XXX          |
| Číslo výrobku |   | Kód barvy         |   | Kód skla          |   | Číslo výrobku kompletní |
| Základní cena |   | Barevný příplatek |   | Příplatek za sklo |   | Celková cena            |



# Qube

## Barva profilu

---



Black Edition

Vezměte prosím na vědomí, že při montáži chromových povrchů / zrcadlových skel / obkladů stěn HÜPPE je doporučen silikon bez kyseliny octové / silikon pro mramor. Použití čisticích a dezinfekčních prostředků s obsahem alkoholu, chloru nebo kyselin vede k poškození povrchů. Stejně tak nepoužívejte drsné nebo abrazivní čisticí prostředky. Pro více informací si přečtěte, prosím, produktovou přílohu HÜPPE pro čištění a ošetření.



čiré

Black Frame

## PRŮŘEZY PROFILŮ

| Profil | Detail  |
|--------|---|
|        | Nástěnný profil pro boční stěnu, protisegment a křídlové dveře s pevným segmentem |
|        | Nástěnný profil pro modely dveří  |
|        | Lišta pro niku  |
|        | Podlahová lišta   |


# HÜPPE Aura elegance

Posuvné dveře



#### 4-úhelník

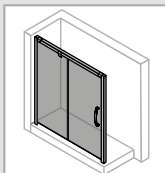
Posuvné dveře rohový vstup 2-dílný



35.400,-

430

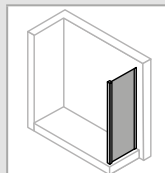
Posuvné dveře 1-dílné s pevným segmentem



20.900,-

432

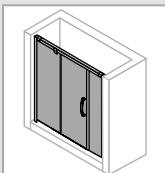
Boční stěna pro posuvné dveře 1-dílné s pevným segmentem



14.490,-

436

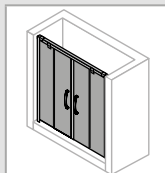
Posuvné dveře s pevným segmentem a protisegmentem



30.560,-

438

Posuvné dveře 2-dílné s pevnými segmenty

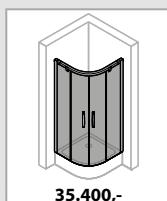


35.400,-

442

#### 1/4-kruh

Posuvné dveře



35.400,-

444

## Aura elegance Posuvné dveře

### Podrobné informace o výrobku

---





Madlo



Dveřní posuvné segmenty lze pro snadné čištění vyklopit dovnitř.



Rohové spoje, uchycení skel, krytky, madlo a prahové lišty jsou vždy v chromu, resp. v barvě stříbrná vysoký lesk



Provedení stříbrná matná



Provedení bílá



Provedení stříbrná lesklá

Všechny modely posuvných dveří HÜPPE Aura elegance mohou být volitelně montovány s prahovou lištou pro dosažení optimální těsnosti nebo bez prahové lišty pro bezbariérový přístup.

# Aura elegance 4-úhelník



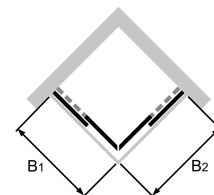
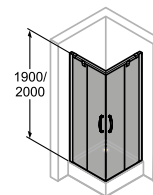
Posuvné dveře rohový vstup 2-dílný

## Popis produktu

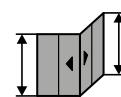
- Částečně orámovaný rohový vstup se dvěma segmenty posuvných dveří a dvěma pevnými segmenty. Dveře se otevírají vždy na jednu stranu
- Zasklení jednovrstvým bezpečnostním sklem tl 6 mm dle DIN EN 12150, volitelně s povrchovou úpravou HÜPPE Anti-Plaque pro snazší údržbu
- Profily z vysoce kvalitního eloxovaného hliníku. Madlo z vysoce kvalitního pochromovaného kovu.
- Volitelně: Soft-Open/Soft-Close
- Rohové spojky, uchycení skel, nástěnné krytky, prahová lišta a madlo jsou vždy v barvě stříbrná vysoký lesk
- Možnost nastavení v nástěnném profilu 20 mm
- Včetně HÜPPE Keder-System (upevnění s pomocí těsnícího profilu) -

- montáž bez viditelných šroubů v oblasti nástěnné lišty
- Dveřní posuvné segmenty lze pro snadné čištění vyklopit dovnitř
- Příjemný pohled zevnitř na vodící lištu: Kolečka nejsou viditelná
- S podlahovým profilem (výška 18 mm)
- Průběžné magnetické lišty a těsnící profily
- Těsnost dle DIN 14428
- Made in Germany
- Obsah dodávky: upevňovací materiál, montážní návod
- 10-letá ponákuční záruka dostupnosti náhradních dílů po získání produktu

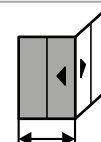
## Montážní možnosti 4013



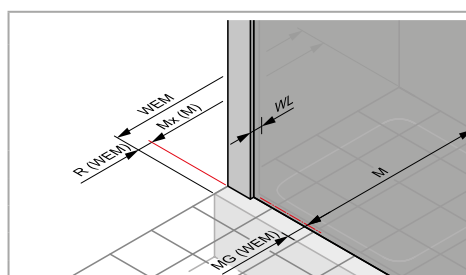
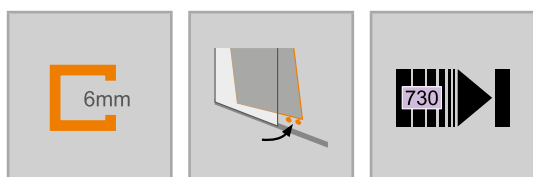
## Min. - Max rozměr



1200-2000



700-1300



## Rozměry

|     |      |
|-----|------|
| WL: | 23   |
| R:  | 15   |
| Mx: | M+10 |
| MG: | 25   |

WEM = Vestavný rozměr vaničky (000)

M = Montážní rozměr na střed skla (001)

Uvedte, prosím, při objednávce.



## Posuvné dveře rohový vstup 2-dílný

### Montáž na sprchovou vaničku

| Výška     | Typ       | WEM B1    | WEM B2    | Šířka vstupu | Číslo výrobku | Cena     |
|-----------|-----------|-----------|-----------|--------------|---------------|----------|
| 1900      | 700/1000  | 685-705   | 985-1005  | 415-445      | 401317        | 42.820,- |
|           | 700/1200  | 685-705   | 1185-1205 | 485-515      | 401318        | 42.820,- |
|           | 750/900   | 735-755   | 885-905   | 400-430      | 401304        | 35.400,- |
|           | 800/800   | 785-805   | 785-805   | 380-410      | 401301        | 35.400,- |
|           | 800/1200  | 785-805   | 1185-1205 | 520-550      | 401306        | 38.940,- |
|           | 900/750   | 885-905   | 735-755   | 400-430      | 401305        | 35.400,- |
|           | 900/900   | 885-905   | 885-905   | 450-480      | 401302        | 35.400,- |
|           | 1000/700  | 985-1005  | 685-705   | 415-445      | 401315        | 42.820,- |
|           | 1000/1000 | 985-1005  | 985-1005  | 520-550      | 401303        | 37.160,- |
|           | 1200/700  | 1185-1205 | 685-705   | 485-515      | 401316        | 42.820,- |
|           | 1200/800  | 1185-1205 | 785-805   | 520-550      | 401307        | 38.940,- |
|           | 2000      | 750/900   | 735-755   | 885-905      | 400-430       | 401311   |
| 800/800   |           | 785-805   | 785-805   | 380-410      | 401308        | 38.940,- |
| 800/1200  |           | 785-805   | 1185-1205 | 520-550      | 401313        | 42.820,- |
| 900/750   |           | 885-905   | 735-755   | 400-430      | 401312        | 38.940,- |
| 900/900   |           | 885-905   | 885-905   | 450-480      | 401309        | 38.940,- |
| 1000/1000 |           | 985-1005  | 985-1005  | 520-550      | 401310        | 40.870,- |
| 1200/800  |           | 1185-1205 | 785-805   | 520-550      | 401314        | 42.820,- |

### Montáž na podlahu/dlažbu

| Výška     | Typ       | M (střed sklo) B1 | M (střed sklo) B2 | Šířka vstupu | Číslo výrobku | Cena     |
|-----------|-----------|-------------------|-------------------|--------------|---------------|----------|
| 1900      | 700/1000  | 660-680           | 960-980           | 415-445      | 401317        | 42.820,- |
|           | 700/1200  | 660-680           | 1160-1180         | 485-515      | 401318        | 42.820,- |
|           | 750/900   | 710-730           | 860-880           | 400-430      | 401304        | 35.400,- |
|           | 800/800   | 760-780           | 760-780           | 380-410      | 401301        | 35.400,- |
|           | 800/1200  | 760-780           | 1160-1180         | 520-550      | 401306        | 38.940,- |
|           | 900/750   | 860-880           | 710-730           | 400-430      | 401305        | 35.400,- |
|           | 900/900   | 860-880           | 860-880           | 450-480      | 401302        | 35.400,- |
|           | 1000/700  | 960-980           | 660-680           | 415-445      | 401315        | 42.820,- |
|           | 1000/1000 | 960-980           | 960-980           | 520-550      | 401303        | 37.160,- |
|           | 1200/700  | 1160-1180         | 660-680           | 485-515      | 401316        | 42.820,- |
|           | 1200/800  | 1160-1180         | 760-780           | 520-550      | 401307        | 38.940,- |
|           | 2000      | 750/900           | 710-730           | 860-880      | 400-430       | 401311   |
| 800/800   |           | 760-780           | 760-780           | 380-410      | 401308        | 38.940,- |
| 800/1200  |           | 760-780           | 1160-1180         | 520-550      | 401313        | 42.820,- |
| 900/750   |           | 860-880           | 710-730           | 400-430      | 401312        | 38.940,- |
| 900/900   |           | 860-880           | 860-880           | 450-480      | 401309        | 38.940,- |
| 1000/1000 |           | 960-980           | 960-980           | 520-550      | 401310        | 40.870,- |
| 1200/800  |           | 1160-1180         | 760-780           | 520-550      | 401314        | 42.820,- |

### Zhotovení na míru

| Výška     | Šířka B1 | Šířka B2 | Číslo výrobku | Cena     |
|-----------|----------|----------|---------------|----------|
| 1200-2000 | 700-1300 | 700-1300 | 401380        | 46.020,- |

Rozsah nastavení = objednaný rozměr - 10 mm / + 10 mm

Asymetrická řešení: Minimální rozměr 655 mm, jen tehdy, pokud má jedna strana minimálně 805 mm.

### Barvy profilů- skla / dekory

| Barvy profilu   | Kód barvy | Příplatek: |
|-----------------|-----------|------------|
| stříbrná matná  | 087       | 0,-        |
| bílá            | 055       | 0,-        |
| stříbrná lesklá | 092       | 5.820,-    |

| Skla/dekory | s úpravou Anti-Plaque |            | bez úpravy Anti-Plaque |            |
|-------------|-----------------------|------------|------------------------|------------|
|             | Kód skla              | Příplatek: | Kód skla               | Příplatek: |
| čiré        | 322                   | 0,-        | 321                    | 0,-        |
| Sand Plus   | 316                   | 8.320,-    | 315                    | 8.320,-    |
| Privatima   | 375                   | 8.320,-    | 373                    | 8.320,-    |

### Varianta vybavení (volitelné)

|                             | Varianta vybavení | Příplatek: |
|-----------------------------|-------------------|------------|
| Funkce Soft-Open/Soft-Close | 730               | 4.430,-    |

### Číslo výrobku a ceny

|               |   |                   |   |                   |   |                   |   |                         |
|---------------|---|-------------------|---|-------------------|---|-------------------|---|-------------------------|
| XXXXXX        | + | XXX               | + | XXX               | + | XXX               | = | XXXXXX.XXX.XXX.XXX      |
| Číslo výrobku |   | Kód barvy         |   | Kód skla          |   | Varianta vybavení |   | Číslo výrobku kompletní |
| Základní cena |   | Barevný příplatek |   | Příplatek za sklo |   | Příplatek:        |   | Celková cena            |

# Aura elegance 4-úhelník



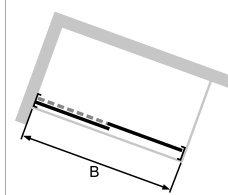
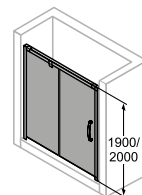
Posuvné dveře 1-dílné s pevným segmentem do niky

## Popis produktu

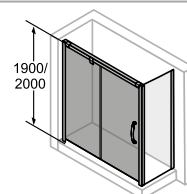
- Pro montáž do niky nebo s boční stěnou Aura elegance pro posuvné dveře 1-dílné s pevným segmentem
- Částečně orámované posuvné dveře s pevným segmentem. Dveře se otevírají vždy na jednu stranu
- Zasklení jednovrstvým bezpečnostním sklem tl 6 mm dle DIN EN 12150, volitelně s povrchovou úpravou HÜPPE Anti-Plaque pro snazší údržbu
- Profily z vysoce kvalitního eloxovaného hliníku. Madlo z vysoce kvalitního pochromovaného kovu.
- Volitelně: Soft-Open/Soft-Close
- Uchytení skla, nástěnné krytky, prahová lišta jsou vždy v barvě stříbrná vysoký lesk
- Možnost nastavení v nástěnném profilu 20 mm

- Včetně HÜPPE Keder-System (upevnění s pomocí těsnícího profilu) - montáž bez viditelných šroubů v oblasti nástěnné lišty
- Dveřní posuvné segmenty lze pro snadné čištění vykloupat dovnitř
- Příjemný pohled zevnitř na vodící lištu: Kolečka nejsou viditelná
- S podlahovým profilem (výška 18 mm)
- Průběžné magnetické lišty a těsnící profily
- Těsnost dle DIN 14428
- Made in Germany
- Obsah dodávky: upevňovací materiál, montážní návod
- 10-letá ponákladní záruka dostupnosti náhradních dílů po získání produktu

## Možnosti montáže 4014

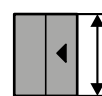


Nika



Rohové řešení = dveře + boční stěna

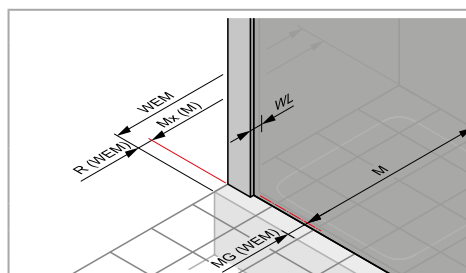
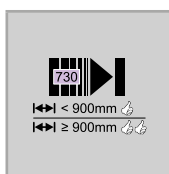
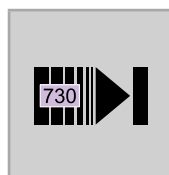
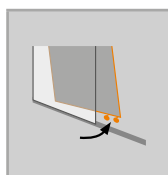

## Min. - Max rozměr



1200-2000



900-2000



## Rozměry

|     |      |
|-----|------|
| WL: | 23   |
| R:  | 15   |
| Mx: | M+10 |
| MG: | 25   |

WEM = Vestavný rozměr vaničky (000)

M = Montážní rozměr na střed skla (001)

Uvedte, prosím, při objednávce.

## Posuvné dveře 1-dílné s pevným segmentem

### Upevnění vlevo

#### Montáž na sprchovou vaničku

| Výška | Typ  | WEM Nika  | WEM boční stěna | Šířka vstupu | Číslo výrobku | Cena     |
|-------|------|-----------|-----------------|--------------|---------------|----------|
| 1900  | 900  | 860-900   | 890-930         | 330-370      | 401401        | 20.900,- |
|       | 1000 | 960-1000  | 990-1030        | 380-420      | 401402        | 21.940,- |
|       | 1100 | 1060-1100 | 1090-1130       | 430-470      | 401403        | 21.940,- |
|       | 1200 | 1160-1200 | 1190-1230       | 480-520      | 401404        | 22.990,- |
|       | 1300 | 1260-1300 | 1290-1330       | 530-570      | 401405        | 22.990,- |
|       | 1400 | 1360-1400 | 1390-1430       | 580-620      | 401406        | 22.990,- |
|       | 1500 | 1460-1500 | 1490-1530       | 630-670      | 401407        | 22.990,- |
|       | 1600 | 1560-1600 | 1590-1630       | 680-720      | 401408        | 22.990,- |
|       | 1700 | 1660-1700 | 1690-1730       | 730-770      | 401409        | 22.990,- |
|       | 1800 | 1760-1800 | 1790-1830       | 780-820      | 401410        | 22.990,- |
| 2000  | 900  | 860-900   | 890-930         | 330-370      | 401411        | 22.990,- |
|       | 1000 | 960-1000  | 990-1030        | 380-420      | 401412        | 24.160,- |
|       | 1100 | 1060-1100 | 1090-1130       | 430-470      | 401413        | 24.160,- |
|       | 1200 | 1160-1200 | 1190-1230       | 480-520      | 401414        | 25.280,- |
|       | 1300 | 1260-1300 | 1290-1330       | 530-570      | 401415        | 25.280,- |
|       | 1400 | 1360-1400 | 1390-1430       | 580-620      | 401416        | 25.280,- |
|       | 1500 | 1460-1500 | 1490-1530       | 630-670      | 401417        | 25.280,- |
|       | 1600 | 1560-1600 | 1590-1630       | 680-720      | 401418        | 25.280,- |
|       | 1700 | 1660-1700 | 1690-1730       | 730-770      | 401419        | 25.280,- |
|       | 1800 | 1760-1800 | 1790-1830       | 780-820      | 401420        | 25.280,- |

#### Montáž na podlahu/dlažbu

| Výška | Typ  | M (střed skla) nika | M (střed skla) boční stěna | Šířka vstupu | Číslo výrobku | Cena     |
|-------|------|---------------------|----------------------------|--------------|---------------|----------|
| 1900  | 900  | 860-900             | 872-912                    | 330-370      | 401401        | 20.900,- |
|       | 1000 | 960-1000            | 972-1012                   | 380-420      | 401402        | 21.940,- |
|       | 1100 | 1060-1100           | 1072-1112                  | 430-470      | 401403        | 21.940,- |
|       | 1200 | 1160-1200           | 1172-1212                  | 480-520      | 401404        | 22.990,- |
|       | 1300 | 1260-1300           | 1272-1312                  | 530-570      | 401405        | 22.990,- |
|       | 1400 | 1360-1400           | 1372-1412                  | 580-620      | 401406        | 22.990,- |
|       | 1500 | 1460-1500           | 1472-1512                  | 630-670      | 401407        | 22.990,- |
|       | 1600 | 1560-1600           | 1572-1612                  | 680-720      | 401408        | 22.990,- |
|       | 1700 | 1660-1700           | 1672-1712                  | 730-770      | 401409        | 22.990,- |
|       | 1800 | 1760-1800           | 1772-1812                  | 780-820      | 401410        | 22.990,- |
| 2000  | 900  | 860-900             | 872-912                    | 330-370      | 401411        | 22.990,- |
|       | 1000 | 960-1000            | 972-1012                   | 380-420      | 401412        | 24.160,- |
|       | 1100 | 1060-1100           | 1072-1112                  | 430-470      | 401413        | 24.160,- |
|       | 1200 | 1160-1200           | 1172-1212                  | 480-520      | 401414        | 25.280,- |
|       | 1300 | 1260-1300           | 1272-1312                  | 530-570      | 401415        | 25.280,- |
|       | 1400 | 1360-1400           | 1372-1412                  | 580-620      | 401416        | 25.280,- |
|       | 1500 | 1460-1500           | 1472-1512                  | 630-670      | 401417        | 25.280,- |
|       | 1600 | 1560-1600           | 1572-1612                  | 680-720      | 401418        | 25.280,- |
|       | 1700 | 1660-1700           | 1672-1712                  | 730-770      | 401419        | 25.280,- |
|       | 1800 | 1760-1800           | 1772-1812                  | 780-820      | 401420        | 25.280,- |

#### Zhotovení na míru

| Výška     | Šířka B  | Typ             | Číslo výrobku | Cena     |
|-----------|----------|-----------------|---------------|----------|
| 1200-2000 | 900-2000 | Pro boční stěnu | 401481        | 27.180,- |
|           | 900-2000 | Do niky         | 401480        | 27.180,- |

Rozsah nastavení = objednaný rozměr - 20 mm / + 20 mm\*\*

#### Barvy profilů- skla / dekory

| Barvy profilu   | Kód barvy | Příplatek: |
|-----------------|-----------|------------|
| stříbrná matná  | 087       | 0,-        |
| bílá            | 055       | 0,-        |
| stříbrná lesklá | 092       | 2.920,-    |

| Skla/dekory | s úpravou Anti-Plaque |            | bez úpravy Anti-Plaque |            |
|-------------|-----------------------|------------|------------------------|------------|
|             | Kód skla              | Příplatek: | Kód skla               | Příplatek: |
| čiré        | 322                   | 0,-        | 321                    | 0,-        |
| Sand Plus   | 316                   | 4.160,-    | 315                    | 4.160,-    |
| Privatima   | 375                   | 4.160,-    | 373                    | 4.160,-    |

#### Varianta vybavení (volitelné)

| Funkce Soft-Open/Soft-Close | Varianta vybavení | Příplatek: |
|-----------------------------|-------------------|------------|
|                             | 730               | 2.220,-    |

#### Číslo výrobku a ceny

|               |   |                   |   |                   |   |                   |   |                         |
|---------------|---|-------------------|---|-------------------|---|-------------------|---|-------------------------|
| XXXXXX        | + | XXX               | + | XXX               | + | XXX               | = | XXXXXX.XXX.XXX.XXX      |
| Číslo výrobku |   | Kód barvy         |   | Kód skla          |   | Varianta vybavení |   | Číslo výrobku kompletní |
| Základní cena |   | Barevný příplatek |   | Příplatek za sklo |   | Příplatek:        |   | Celková cena            |

# Aura elegance 4-úhelník



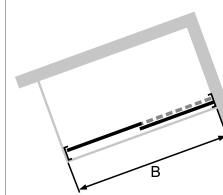
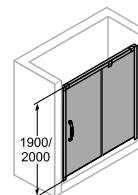
Posuvné dveře 1-dílné s pevným segmentem do niky

## Popis produktu

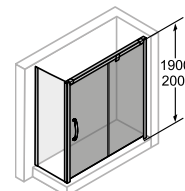
- Pro montáž do niky nebo s boční stěnou Aura elegance pro posuvné dveře 1-dílné s pevným segmentem
- Částečně orámované posuvné dveře s pevným segmentem. Dveře se otevírají vždy na jednu stranu
- Zasklení jednovrstvým bezpečnostním sklem tl 6 mm dle DIN EN 12150, volitelně s povrchovou úpravou HÜPPE Anti-Plaque pro snazší údržbu
- Profily z vysoce kvalitního eloxovaného hliníku. Madlo z vysoce kvalitního pochromovaného kovu.
- Volitelně: Soft-Open/Soft-Close
- Uchytení skla, nástěnné krytky, prahová lišta jsou vždy v barvě stříbrná vysoký lesk
- Možnost nastavení v nástěnném profilu 20 mm

- Včetně HÜPPE Keder-System (upevnění s pomocí těsnícího profilu) - montáž bez viditelných šroubů v oblasti nástěnné lišty
- Dveřní posuvné segmenty lze pro snadné čištění vykloupat dovnitř
- Příjemný pohled zevnitř na vodící lištu: Kolečka nejsou viditelná
- S podlahovým profilem (výška 18 mm)
- Průběžné magnetické lišty a těsnící profily
- Těsnost dle DIN 14428
- Made in Germany
- Obsah dodávky: upevňovací materiál, montážní návod
- 10-letá ponákladní záruka dostupnosti náhradních dílů po získání produktu

## Možnosti montáže 4015



### Nika



Rohové řešení = dveře + boční stěna

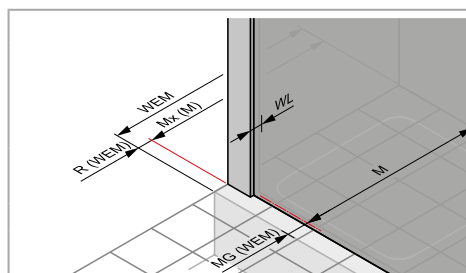
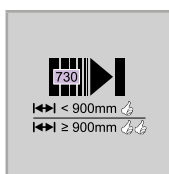
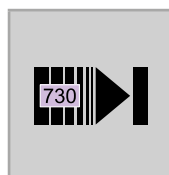
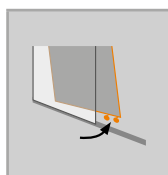

## Min. - Max rozměr



1200-2000



900-2000



## Rozměry

|     |      |
|-----|------|
| WL: | 23   |
| R:  | 15   |
| Mx: | M+10 |
| MG: | 25   |

WEM = Vestavný rozměr vaničky (000)

M = Montážní rozměr na střed skla (001)

Uvedte, prosím, při objednávce.

## Posuvné dveře 1-dílné s pevným segmentem

### Upevnění vpravo

#### Montáž na sprchovou vaničku

| Výška | Typ  | WEM Nika  | WEM boční stěna | Šířka vstupu | Číslo výrobku | Cena     |
|-------|------|-----------|-----------------|--------------|---------------|----------|
| 1900  | 900  | 860-900   | 890-930         | 330-370      | 401501        | 20.900,- |
|       | 1000 | 960-1000  | 990-1030        | 380-420      | 401502        | 21.940,- |
|       | 1100 | 1060-1100 | 1090-1130       | 430-470      | 401503        | 21.940,- |
|       | 1200 | 1160-1200 | 1190-1230       | 480-520      | 401504        | 22.990,- |
|       | 1300 | 1260-1300 | 1290-1330       | 530-570      | 401505        | 22.990,- |
|       | 1400 | 1360-1400 | 1390-1430       | 580-620      | 401506        | 22.990,- |
|       | 1500 | 1460-1500 | 1490-1530       | 630-670      | 401507        | 22.990,- |
|       | 1600 | 1560-1600 | 1590-1630       | 680-720      | 401508        | 22.990,- |
|       | 1700 | 1660-1700 | 1690-1730       | 730-770      | 401509        | 22.990,- |
|       | 1800 | 1760-1800 | 1790-1830       | 780-820      | 401510        | 22.990,- |
| 2000  | 900  | 860-900   | 890-930         | 330-370      | 401511        | 22.990,- |
|       | 1000 | 960-1000  | 990-1030        | 380-420      | 401512        | 24.160,- |
|       | 1100 | 1060-1100 | 1090-1130       | 430-470      | 401513        | 24.160,- |
|       | 1200 | 1160-1200 | 1190-1230       | 480-520      | 401514        | 25.280,- |
|       | 1300 | 1260-1300 | 1290-1330       | 530-570      | 401515        | 25.280,- |
|       | 1400 | 1360-1400 | 1390-1430       | 580-620      | 401516        | 25.280,- |
|       | 1500 | 1460-1500 | 1490-1530       | 630-670      | 401517        | 25.280,- |
|       | 1600 | 1560-1600 | 1590-1630       | 680-720      | 401518        | 25.280,- |
|       | 1700 | 1660-1700 | 1690-1730       | 730-770      | 401519        | 25.280,- |
|       | 1800 | 1760-1800 | 1790-1830       | 780-820      | 401520        | 25.280,- |

#### Montáž na podlahu/dlažbu

| Výška | Typ  | M (střed skla) nika | M (střed skla) boční stěna | Šířka vstupu | Číslo výrobku | Cena     |
|-------|------|---------------------|----------------------------|--------------|---------------|----------|
| 1900  | 900  | 860-900             | 872-912                    | 330-370      | 401501        | 20.900,- |
|       | 1000 | 960-1000            | 972-1012                   | 380-420      | 401502        | 21.940,- |
|       | 1100 | 1060-1100           | 1072-1112                  | 430-470      | 401503        | 21.940,- |
|       | 1200 | 1160-1200           | 1172-1212                  | 480-520      | 401504        | 22.990,- |
|       | 1300 | 1260-1300           | 1272-1312                  | 530-570      | 401505        | 22.990,- |
|       | 1400 | 1360-1400           | 1372-1412                  | 580-620      | 401506        | 22.990,- |
|       | 1500 | 1460-1500           | 1472-1512                  | 630-670      | 401507        | 22.990,- |
|       | 1600 | 1560-1600           | 1572-1612                  | 680-720      | 401508        | 22.990,- |
|       | 1700 | 1660-1700           | 1672-1712                  | 730-770      | 401509        | 22.990,- |
|       | 1800 | 1760-1800           | 1772-1812                  | 780-820      | 401510        | 22.990,- |
| 2000  | 900  | 860-900             | 872-912                    | 330-370      | 401511        | 22.990,- |
|       | 1000 | 960-1000            | 972-1012                   | 380-420      | 401512        | 24.160,- |
|       | 1100 | 1060-1100           | 1072-1112                  | 430-470      | 401513        | 24.160,- |
|       | 1200 | 1160-1200           | 1172-1212                  | 480-520      | 401514        | 25.280,- |
|       | 1300 | 1260-1300           | 1272-1312                  | 530-570      | 401515        | 25.280,- |
|       | 1400 | 1360-1400           | 1372-1412                  | 580-620      | 401516        | 25.280,- |
|       | 1500 | 1460-1500           | 1472-1512                  | 630-670      | 401517        | 25.280,- |
|       | 1600 | 1560-1600           | 1572-1612                  | 680-720      | 401518        | 25.280,- |
|       | 1700 | 1660-1700           | 1672-1712                  | 730-770      | 401519        | 25.280,- |
|       | 1800 | 1760-1800           | 1772-1812                  | 780-820      | 401520        | 25.280,- |

#### Zhotovení na míru

| Výška     | Šířka B  | Typ             | Číslo výrobku | Cena     |
|-----------|----------|-----------------|---------------|----------|
| 1200-2000 | 900-2000 | Pro boční stěnu | 401581        | 27.180,- |
|           | 900-2000 | Do niky         | 401580        | 27.180,- |

Rozsah nastavení = objednaný rozměr - 20 mm / + 20 mm\*\*

#### Barvy profilů- skla / dekory

| Barvy profilu   | Kód barvy | Příplatek: |
|-----------------|-----------|------------|
| stříbrná matná  | 087       | 0,-        |
| bílá            | 055       | 0,-        |
| stříbrná lesklá | 092       | 2.920,-    |

| Skla/dekory | s úpravou Anti-Plaque |            | bez úpravy Anti-Plaque |            |
|-------------|-----------------------|------------|------------------------|------------|
|             | Kód skla              | Příplatek: | Kód skla               | Příplatek: |
| čiré        | 322                   | 0,-        | 321                    | 0,-        |
| Sand Plus   | 316                   | 4.160,-    | 315                    | 4.160,-    |
| Privatima   | 375                   | 4.160,-    | 373                    | 4.160,-    |

#### Varianta vybavení (volitelné)

|                             | Varianta vybavení | Příplatek: |
|-----------------------------|-------------------|------------|
| Funkce Soft-Open/Soft-Close | 730               | 2.220,-    |

#### Číslo výrobku a ceny

|               |   |                   |   |                   |   |                   |   |                         |
|---------------|---|-------------------|---|-------------------|---|-------------------|---|-------------------------|
| XXXXXX        | + | XXX               | + | XXX               | + | XXX               | = | XXXXXX.XXX.XXX.XXX      |
| Číslo výrobku |   | Kód barvy         |   | Kód skla          |   | Varianta vybavení |   | Číslo výrobku kompletní |
| Základní cena |   | Barevný příplatek |   | Příplatek za sklo |   | Příplatek:        |   | Celková cena            |

## Aura elegance 4-úhelník



Boční stěna pro posuvné dveře 1-dílné s pevným segmentem

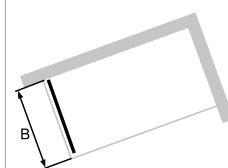
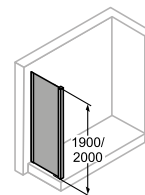
### Popis produktu

- Pro kombinaci s posuvnými dveřmi 1-dílnými s pevným segmentem
- Částečně orámovaná boční stěna
- Zasklení jednovrstvým bezpečnostním sklem tl 6 mm dle DIN EN 12150, volitelně s povrchovou úpravou HÜPPE Anti-Plaque pro snazší údržbu
- Profily z vysoce kvalitního eloxovaného hliníku
- Možnost nastavení v nástěnném profilu 20 mm
- Včetně HÜPPE Keder-System (upevnění s pomocí těsnícího profilu) -

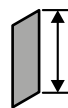
**Nelze objednat jako samostatně stojící boční stěnu.**

- montáž bez viditelných šroubů v oblasti nástěnné lišty
- Těsnost dle DIN 14428
- Made in Germany
- Obsah dodávky: upevňovací materiál, montážní návod
- 10-letá ponáková zůrka dostupnosti náhradních dílů po získání produktu

### Montážní možnosti 4016



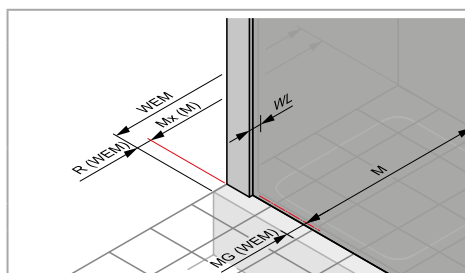
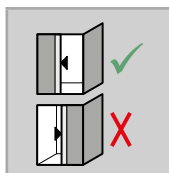
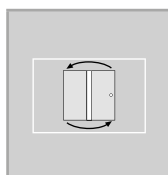

### Min. - Max rozměr



500-2000



200-1200



### Rozměry

|     |      |
|-----|------|
| WL: | 23   |
| R:  | 8    |
| Mx: | M+10 |
| MG: | 18   |

WEM = Vestavný rozměr vaničky (000)  
M = Montážní rozměr na střed skla (001)  
Uvedte, prosím, při objednávce.

## Boční stěna pro posuvné dveře 1-dílné s pevným segmentem

### Montáž na sprchovou vaničku

| Výška | Typ  | WEM      | Číslo výrobku | Cena     |
|-------|------|----------|---------------|----------|
| 1900  | 750  | 735-755  | 401601        | 14.490,- |
|       | 800  | 785-805  | 401602        | 14.490,- |
|       | 900  | 885-905  | 401603        | 14.490,- |
|       | 1000 | 985-1005 | 401604        | 15.230,- |
| 2000  | 750  | 735-755  | 401605        | 15.940,- |
|       | 800  | 785-805  | 401606        | 15.940,- |
|       | 900  | 885-905  | 401607        | 15.940,- |
|       | 1000 | 985-1005 | 401608        | 16.740,- |

### Montáž na podlahu/dlažbu

| Výška | Typ  | M (střed skla) | Číslo výrobku | Cena     |
|-------|------|----------------|---------------|----------|
| 1900  | 750  | 710-730        | 401601        | 14.490,- |
|       | 800  | 760-780        | 401602        | 14.490,- |
|       | 900  | 860-880        | 401603        | 14.490,- |
|       | 1000 | 960-980        | 401604        | 15.230,- |
| 2000  | 750  | 710-730        | 401605        | 15.940,- |
|       | 800  | 760-780        | 401606        | 15.940,- |
|       | 900  | 860-880        | 401607        | 15.940,- |
|       | 1000 | 960-980        | 401608        | 16.740,- |

### Zhotovení na míru

| Výška    | Typ      | Šířka B  | Číslo výrobku | Cena     |
|----------|----------|----------|---------------|----------|
| 500-2000 | Přes roh | 200-1200 | 401680        | 18.850,- |
|          | Na vanu  | 200-1200 | 401681        | 18.850,- |
|          | V rovině | 200-1200 | 401682        | 18.850,- |

Rozsah nastavení = objednaný rozměr - 10 mm / + 10 mm

|   |                   |
|---|-------------------|
|  Příplatek ke zhotovení na míru za každé zkosení/výřez | <b>Příplatek:</b> |
|   | <b>4.180,-</b>    |

### Barvy profilů- skla / dekory

| Barvy profilu   | Kód barvy | Příplatek: |
|-----------------|-----------|------------|
| stříbrná matná  | 087       | 0,-        |
| bílá            | 055       | 0,-        |
| stříbrná lesklá | 092       | 2.920,-    |

| Skla/dekory | s úpravou Anti-Plaque |            | bez úpravy Anti-Plaque |            |
|-------------|-----------------------|------------|------------------------|------------|
|             | Kód skla              | Příplatek: | Kód skla               | Příplatek: |
| čiré        | 322                   | 0,-        | 321                    | 0,-        |
| Sand Plus   | 316                   | 4.160,-    | 315                    | 4.160,-    |
| Privatima   | 375                   | 4.160,-    | 373                    | 4.160,-    |

### Číslo výrobku a ceny

|               |   |                   |   |                   |   |                         |
|---------------|---|-------------------|---|-------------------|---|-------------------------|
| XXXXXX        | + | XXX               | + | XXX               | = | XXXXXX.XXX.XXX          |
| Číslo výrobku |   | Kód barvy         |   | Kód skla          |   | Číslo výrobku kompletní |
| Základní cena |   | Barevný příplatek |   | Příplatek za sklo |   | Celková cena            |



# Aura elegance 4-úhelník

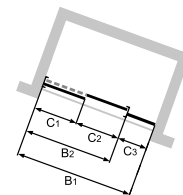
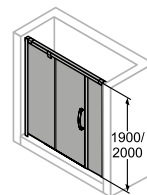


Posuvné dveře 1-dílné s pevným segmentem a protisegmentem do niky

## Popis produktu

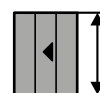
- K montáži do niky
- Částečně orámované 1-dílné posuvné dveře s pevným segmentem a protisegmentem. Dveře se otevírají vždy na jednu stranu
- Zasklení jednovrstvým bezpečnostním sklem tl 6 mm dle DIN EN 12150, volitelně s povrchovou úpravou HÜPPE Anti-Plaque pro snazší údržbu
- Profily z vysoce kvalitního eloxovaného hliníku. Madlo z vysoce kvalitního pochromovaného kovu.
- Volitelně: Soft-Open/Soft-Close
- Uchytení skla, nástěnné krytky, prahová lišta jsou vždy v barvě stříbrná vysoký lesk
- Možnost nastavení v nástěnném profilu 20 mm
- Včetně HÜPPE Keder-System (upevnění s pomocí těsnícího profilu) - montáž bez viditelných šroubů v oblasti nástěnné lišty
- Dveřní posuvné segmenty lze pro snadné čištění vykloupat dovnitř
- Příjemný pohled zevnitř na vodící lištu: Kolečka nejsou viditelná
- S podlahovým profilem (výška 18 mm)
- Průběžné magnetické lišty a těsnící profily
- Těsnost dle DIN 14428
- Made in Germany
- Obsah dodávky: upevňovací materiál, montážní návod
- 10-letá ponákladní záruka dostupnosti náhradních dílů po získání produktu

## Montážní možnosti 4018



Upevnění vlevo

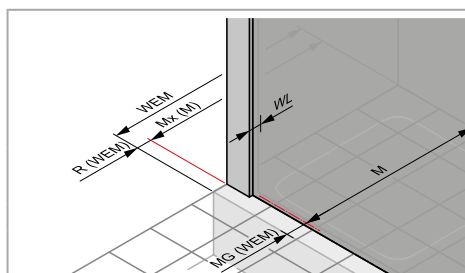
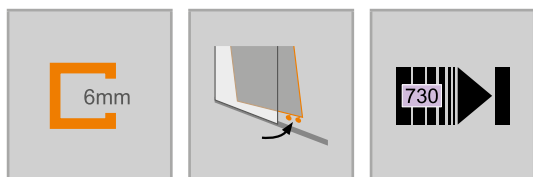
## Min. - Max rozměr



1200-2000



1200-2400



## Rozměry

|     |      |
|-----|------|
| WL: | 23   |
| R:  | 15   |
| Mx: | M+10 |
| MG: | 25   |

WEM = Vestavný rozměr vaničky (000)

M = Montážní rozměr na střed skla (001)

Uvedte, prosím, při objednávce.

## Posuvné dveře 1-dílné s pevným segmentem a protisegmentem do niky

### Upevnění vlevo

#### Montáž na sprchovou vaničku

| Výška | Typ  | WEM Nika  | Šířka C1 | Šířka C2 | Šířka C3 | Číslo výrobku | Cena     |
|-------|------|-----------|----------|----------|----------|---------------|----------|
| 1900  | 1600 | 1560-1600 | 670-685  | 575-615  | 211-226  | 401801        | 30.560,- |
|       | 1700 | 1660-1700 | 720-735  | 625-665  | 211-226  | 401802        | 30.560,- |
|       | 1800 | 1760-1800 | 770-785  | 675-715  | 211-226  | 401803        | 30.560,- |
| 2000  | 1600 | 1560-1600 | 670-685  | 575-615  | 211-226  | 401804        | 33.610,- |
|       | 1700 | 1660-1700 | 720-735  | 625-665  | 211-226  | 401805        | 33.610,- |
|       | 1800 | 1760-1800 | 770-785  | 675-715  | 211-226  | 401806        | 33.610,- |

#### Montáž na podlahu/dlažbu

| Výška | Typ  | M (střed skla) nika | Šířka C1 | Šířka C2 | Šířka C3 | Číslo výrobku | Cena     |
|-------|------|---------------------|----------|----------|----------|---------------|----------|
| 1900  | 1600 | 1560-1600           | 670-685  | 575-615  | 211-226  | 401801        | 30.560,- |
|       | 1700 | 1660-1700           | 720-735  | 625-665  | 211-226  | 401802        | 30.560,- |
|       | 1800 | 1760-1800           | 770-785  | 675-715  | 211-226  | 401803        | 30.560,- |
| 2000  | 1600 | 1560-1600           | 670-685  | 575-615  | 211-226  | 401804        | 33.610,- |
|       | 1700 | 1660-1700           | 720-735  | 625-665  | 211-226  | 401805        | 33.610,- |
|       | 1800 | 1760-1800           | 770-785  | 675-715  | 211-226  | 401806        | 33.610,- |

#### Zhotovení na míru

| Výška     | Šířka B1  | Šířka B2  | Šířka C3 | Číslo výrobku | Cena     |
|-----------|-----------|-----------|----------|---------------|----------|
| 1200-2000 | 1200-1800 | 1000-1600 | 200-1200 | 401880        | 39.750,- |
|           | 1801-2400 | 1000-2200 | 200-1200 | 40188A        | 51.920,- |

Rozsah nastavení = objednaný rozměr - 20 mm / + 20 mm\*\*

#### Barvy profilů- skla / dekory

| Barvy profilu   | Kód barvy | Příplatek: |
|-----------------|-----------|------------|
| stříbrná matná  | 087       | 0,-        |
| bílá            | 055       | 0,-        |
| stříbrná lesklá | 092       | 5.820,-    |

| Skla/dekory | s úpravou Anti-Plaque |            | bez úpravy Anti-Plaque |            |
|-------------|-----------------------|------------|------------------------|------------|
|             | Kód skla              | Příplatek: | Kód skla               | Příplatek: |
| čiré        | 322                   | 0,-        | 321                    | 0,-        |
| Sand Plus   | 316                   | 8.320,-    | 315                    | 8.320,-    |
| Privatima   | 375                   | 8.320,-    | 373                    | 8.320,-    |

#### Varianta vybavení (volitelné)

|                             | Varianta vybavení | Příplatek: |
|-----------------------------|-------------------|------------|
| Funkce Soft-Open/Soft-Close | 730               | 2.220,-    |

#### Číslo výrobku a ceny

|               |   |                   |   |                   |   |                   |   |                         |
|---------------|---|-------------------|---|-------------------|---|-------------------|---|-------------------------|
| XXXXXX        | + | XXX               | + | XXX               | + | XXX               | = | XXXXXX.XXX.XXX.XXX      |
| Číslo výrobku |   | Kód barvy         |   | Kód skla          |   | Varianta vybavení |   | Číslo výrobku kompletní |
| Základní cena |   | Barevný příplatek |   | Příplatek za sklo |   | Příplatek:        |   | Celková cena            |

# Aura elegance 4-úhelník

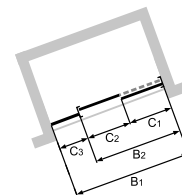
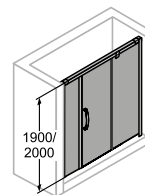


Posuvné dveře 1-dílné s pevným segmentem a protisegmentem do niky

## Popis produktu

- K montáži do niky
- Částečně orámované 1-dílné posuvné dveře s pevným segmentem a protisegmentem. Dveře se otevírají vždy na jednu stranu
- Zasklení jednovrstvým bezpečnostním sklem tl 6 mm dle DIN EN 12150, volitelně s povrchovou úpravou HÜPPE Anti-Plaque pro snazší údržbu
- Profily z vysoce kvalitního eloxovaného hliníku. Madlo z vysoce kvalitního pochromovaného kovu.
- Volitelně: Soft-Open/Soft-Close
- Uchytení skla, nástěnné krytky, prahová lišta jsou vždy v barvě stříbrná vysoký lesk
- Možnost nastavení v nástěnném profilu 20 mm
- Včetně HÜPPE Keder-System (upevnění s pomocí těsnícího profilu) - montáž bez viditelných šroubů v oblasti nástěnné lišty
- Dveřní posuvné segmenty lze pro snadné čištění vyklopit dovnitř
- Příjemný pohled zevnitř na vodící lištu: Kolečka nejsou viditelná
- S podlahovým profilem (výška 18 mm)
- Průběžné magnetické lišty a těsnící profily
- Těsnost dle DIN 14428
- Made in Germany
- Obsah dodávky: upevňovací materiál, montážní návod
- 10-letá ponákladní záruka dostupnosti náhradních dílů po získání produktu

## Montážní možnosti 4019



Upevnění vpravo

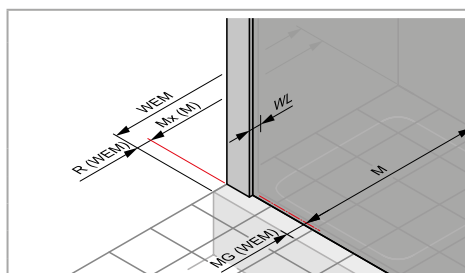
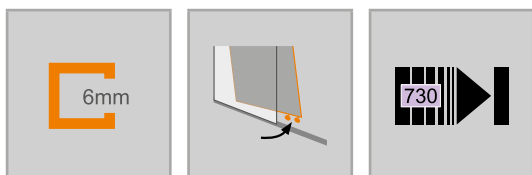
## Min. - Max rozměr



1200-2000



1200-2400



## Rozměry

|     |      |
|-----|------|
| WL: | 23   |
| R:  | 15   |
| Mx: | M+10 |
| MG: | 25   |

WEM = Vestavný rozměr vaničky (000)

M = Montážní rozměr na střed skla (001)

Uvedte, prosím, při objednávce.

## Posuvné dveře 1-dílné s pevným segmentem a protisegmentem do niky

### Montáž na sprchovou vaničku

| Výška | Typ  | WEM Nika  | Šířka C1 | Šířka C2 | Šířka C3 | Číslo výrobku | Cena     |
|-------|------|-----------|----------|----------|----------|---------------|----------|
| 1900  | 1600 | 1560-1600 | 670-685  | 575-615  | 211-226  | 401901        | 30.560,- |
|       | 1700 | 1660-1700 | 720-735  | 625-665  | 211-226  | 401902        | 30.560,- |
|       | 1800 | 1760-1800 | 770-785  | 675-715  | 211-226  | 401903        | 30.560,- |
| 2000  | 1600 | 1560-1600 | 670-685  | 575-615  | 211-226  | 401904        | 33.610,- |
|       | 1700 | 1660-1700 | 720-735  | 625-665  | 211-226  | 401905        | 33.610,- |
|       | 1800 | 1760-1800 | 770-785  | 675-715  | 211-226  | 401906        | 33.610,- |

### Zhotovení na míru

| Výška     | Šířka B1  | Šířka B2  | Šířka C3 | Číslo výrobku | Cena     |
|-----------|-----------|-----------|----------|---------------|----------|
| 1200-2000 | 1200-1800 | 1000-1600 | 200-1200 | 401980        | 39.750,- |
|           | 1801-2400 | 1000-2200 | 200-1200 | 40198A        | 51.920,- |

Rozsah nastavení = objednaný rozměr - 20 mm / + 20 mm\*\*

### Barvy profilů- skla / dekory

| Barvy profilu   | Kód barvy | Příplatek: |
|-----------------|-----------|------------|
| stříbrná matná  | 087       | 0,-        |
| bílá            | 055       | 0,-        |
| stříbrná lesklá | 092       | 5.820,-    |

| Skla/dekory | s úpravou Anti-Plaque |            | bez úpravy Anti-Plaque |            |
|-------------|-----------------------|------------|------------------------|------------|
|             | Kód skla              | Příplatek: | Kód skla               | Příplatek: |
| čiré        | 322                   | 0,-        | 321                    | 0,-        |
| Sand Plus   | 316                   | 8.320,-    | 315                    | 8.320,-    |
| Privatima   | 375                   | 8.320,-    | 373                    | 8.320,-    |

### Varianta vybavení (volitelné)

|                             | Varianta vybavení | Příplatek: |
|-----------------------------|-------------------|------------|
| Funkce Soft-Open/Soft-Close | 730               | 2.220,-    |

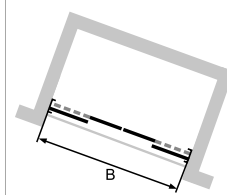
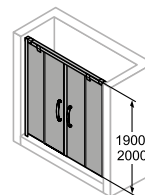
### Číslo výrobku a ceny

|               |   |                   |   |                   |   |                   |   |                         |
|---------------|---|-------------------|---|-------------------|---|-------------------|---|-------------------------|
| XXXXXX        | + | XXX               | + | XXX               | + | XXX               | = | XXXXXX.XXX.XXX.XXX      |
| Číslo výrobku |   | Kód barvy         |   | Kód skla          |   | Varianta vybavení |   | Číslo výrobku kompletní |
| Základní cena |   | Barevný příplatek |   | Příplatek za sklo |   | Příplatek:        |   | Celková cena            |

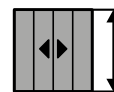
# Aura elegance 4-úhelník



## Montážní možnosti 4021



## Min. - Max rozměr



1200-2000

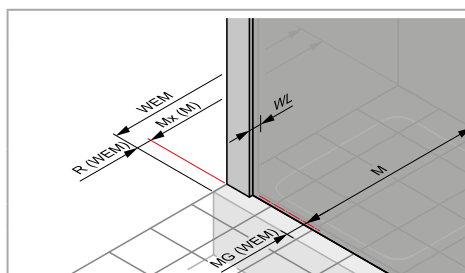
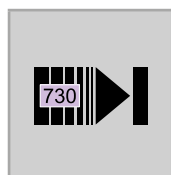
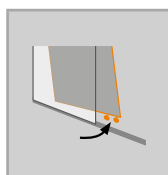



1200-2200

Posuvné dveře 2-dílné s 2 pevnými segmenty do niky

## Popis produktu

- K montáži do niky
- Částečně orámované dveře se dvěma segmenty posuvných dveří a dvěma pevnými segmenty
- Zasklení jednovrstvým bezpečnostním sklem tl 6 mm dle DIN EN 12150, volitelně s povrchovou úpravou HÜPPE Anti-Plaque pro snazší údržbu
- Profily z vysoce kvalitního eloxovaného hliníku. Madlo z vysoce kvalitního pochromovaného kovu.
- Volitelně: Soft-Open/Soft-Close
- Uchytení skla, nástěnné krytky, prahová lišta jsou vždy v barvě stříbrná vysoký lesk
- Možnost nastavení v nástěnném profilu 20 mm
- Včetně HÜPPE Keder-System (upevnění s pomocí těsnícího profilu) - montáž bez viditelných šroubů v oblasti nástěnné lišty
- Dveřní posuvné segmenty lze pro snadné čištění vyklopit dovnitř
- Příjemný pohled zevnitř na vodící lištu: Kolečka nejsou viditelná
- S podlahovým profilem (výška 18 mm)
- Průběžné magnetické lišty a těsnící profily
- Těsnost dle DIN 14428
- Made in Germany
- Obsah dodávky: upevňovací materiál, montážní návod
- 10-letá ponákladní záruka dostupnosti náhradních dílů po získání produktu



## Rozměry

|     |      |
|-----|------|
| WL: | 23   |
| R:  | 15   |
| Mx: | M+10 |
| MG: | 25   |

WEM = Vestavný rozměr vaničky (000)  
M = Montážní rozměr na střed skla (001)  
Uvedte, prosím, při objednávce.

## Posuvné dveře 2-dílné s 2 pevnými segmenty do niky

### Montáž na sprchovou vaničku

| Výška | Typ  | WEM Nika  | Šířka vstupu | Číslo výrobku | Cena     |
|-------|------|-----------|--------------|---------------|----------|
| 1900  | 1600 | 1560-1600 | 610-650      | 402101        | 35.400,- |
|       | 1700 | 1660-1700 | 660-700      | 402102        | 35.400,- |
|       | 1800 | 1760-1800 | 710-750      | 402103        | 35.400,- |
| 2000  | 1600 | 1560-1600 | 610-650      | 402104        | 38.940,- |
|       | 1700 | 1660-1700 | 660-700      | 402105        | 38.940,- |
|       | 1800 | 1760-1800 | 710-750      | 402106        | 38.940,- |

### Montáž na podlahu/dlažbu

| Výška | Typ  | M (střed skla) nika | Šířka vstupu | Číslo výrobku | Cena     |
|-------|------|---------------------|--------------|---------------|----------|
| 1900  | 1600 | 1560-1600           | 610-650      | 402101        | 35.400,- |
|       | 1700 | 1660-1700           | 660-700      | 402102        | 35.400,- |
|       | 1800 | 1760-1800           | 710-750      | 402103        | 35.400,- |
| 2000  | 1600 | 1560-1600           | 610-650      | 402104        | 38.940,- |
|       | 1700 | 1660-1700           | 660-700      | 402105        | 38.940,- |
|       | 1800 | 1760-1800           | 710-750      | 402106        | 38.940,- |

### Zhotovení na míru

| Výška     | Šířka B   | Číslo výrobku | Cena     |
|-----------|-----------|---------------|----------|
| 1200-2000 | 1200-1800 | 402180        | 46.020,- |
|           | 1801-2200 | 40218A        | 58.180,- |

Rozsah nastavení = objednaný rozměr - 20 mm / + 20 mm\*\*

### Barvy profilů- skla / dekory

| Barvy profilu   | Kód barvy | Příplatek: |
|-----------------|-----------|------------|
| stříbrná matná  | 087       | 0,-        |
| bílá            | 055       | 0,-        |
| stříbrná lesklá | 092       | 5.820,-    |

| Skla/dekory | s úpravou Anti-Plaque |            | bez úpravy Anti-Plaque |            |
|-------------|-----------------------|------------|------------------------|------------|
|             | Kód skla              | Příplatek: | Kód skla               | Příplatek: |
| čiré        | 322                   | 0,-        | 321                    | 0,-        |
| Sand Plus   | 316                   | 8.320,-    | 315                    | 8.320,-    |
| Privatima   | 375                   | 8.320,-    | 373                    | 8.320,-    |

### Varianta vybavení (volitelné)

|                             | Varianta vybavení | Příplatek: |
|-----------------------------|-------------------|------------|
| Funkce Soft-Open/Soft-Close | 730               | 4.430,-    |

### Číslo výrobku a ceny

|               |   |                   |   |                   |   |                   |   |                         |
|---------------|---|-------------------|---|-------------------|---|-------------------|---|-------------------------|
| XXXXXX        | + | XXX               | + | XXX               | + | XXX               | = | XXXXXX.XXX.XXX.XXX      |
| Číslo výrobku |   | Kód barvy         |   | Kód skla          |   | Varianta vybavení |   | Číslo výrobku kompletní |
| Základní cena |   | Barevný příplatek |   | Příplatek za sklo |   | Příplatek:        |   | Celková cena            |

# Aura elegance 1/4-kruh



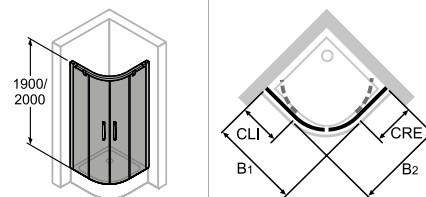
Posuvné dveře

## Popis produktu

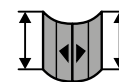
- Částečně orámovaný 1/4-kruhový sprchový kout se dvěma posuvnými a dvěma pevnými segmenty. Dveře se otevírají vždy na jednu stranu
- Zasklení jednovrstvým bezpečnostním sklem tl 6 mm dle DIN EN 12150, volitelně s povrchovou úpravou HÜPPE Anti-Plaque pro snazší údržbu
- Profily z vysoce kvalitního eloxovaného hliníku. Madlo z vysoce kvalitního pochromovaného kovu.
- Uchycení skla, nástěnné krytky, prahová lišta jsou vždy v barvě stříbrná vysoký lesk
- Možnost nastavení v nástěnném profilu 20 mm
- Včetně HÜPPE Keder-System (upevnění s pomocí těsnícího profilu) -

- montáž bez viditelných šroubů v oblasti nástěnné lišty
- Dveřní posuvné segmenty lze pro snadné čištění vykloupat dovnitř
- Příjemný pohled zevnitř na vodící lištu: Kolečka nejsou viditelná
- S podlahovým profilem (výška 18 mm)
- Průběžné magnetické lišty a těsnící profily
- Těsnost dle DIN 14428
- Made in Germany
- Obsah dodávky: upevňovací materiál, montážní návod
- 10-letá ponákuční záruka dostupnosti náhradních dílů po získání produktu

## Montážní možnosti 4024



## Min. - Max rozměr

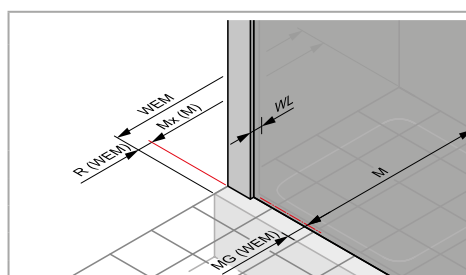
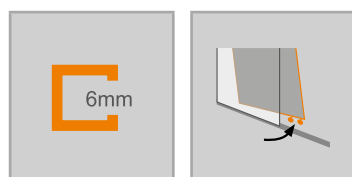


1900/2000



B1 B2

700-1195



## Rozměry

|     |      |
|-----|------|
| WL: | 23   |
| R:  | 15   |
| Mx: | M+10 |
| MG: | 25   |

WEM = Vestavný rozměr vaničky (000)

M = Montážní rozměr na střed skla (001)

Uvedte, prosím, při objednávce.



## Posuvné dveře

### Montáž na sprchovou vaničku

| Výška     | Typ       | WEM B1    | WEM B2    | CLI     | CRE     | Rádus  | Číslo výrobku | Cena     |
|-----------|-----------|-----------|-----------|---------|---------|--------|---------------|----------|
| 1900      | 750/900   | 735-755   | 885-905   | 250-270 | 400-420 | 500    | 402405        | 35.400,- |
|           | 800/800   | 785-805   | 785-805   | 300-320 | 300-320 | 500    | 402401        | 35.400,- |
|           | 800/900   | 785-805   | 885-905   | 300-320 | 400-420 | 500    | 402407        | 35.400,- |
|           | 800/1000  | 785-805   | 985-1005  | 300-320 | 500-520 | 500    | 402409        | 37.160,- |
|           | 800/1200  | 785-805   | 1185-1205 | 300-320 | 700-720 | 500    | 402413        | 38.940,- |
|           | 900/750   | 885-905   | 735-755   | 400-420 | 250-270 | 500    | 402406        | 35.400,- |
|           | 900/800   | 885-905   | 785-805   | 400-420 | 300-320 | 500    | 402408        | 35.400,- |
|           | 900/900   | 885-905   | 885-905   | 400-420 | 400-420 | 500    | 402402        | 35.400,- |
|           | 900/1000  | 885-905   | 985-1005  | 400-420 | 500-520 | 500    | 402411        | 37.160,- |
|           | 900/1200  | 885-905   | 1185-1205 | 400-420 | 700-720 | 500    | 402415        | 38.940,- |
|           | 1000/800  | 985-1005  | 785-805   | 500-520 | 300-320 | 500    | 402410        | 37.160,- |
|           | 1000/900  | 985-1005  | 885-905   | 500-520 | 400-420 | 500    | 402412        | 37.160,- |
|           | 1000/1000 | 985-1005  | 985-1005  | 500-520 | 500-520 | 500    | 402403        | 37.160,- |
|           | 1200/800  | 1185-1205 | 785-805   | 700-720 | 300-320 | 500    | 402414        | 38.940,- |
|           | 1200/900  | 1185-1205 | 885-905   | 700-720 | 400-420 | 500    | 402416        | 38.940,- |
|           | 1200/1200 | 1185-1205 | 1185-1205 | 700-720 | 700-720 | 500    | 402404        | 38.940,- |
| 2000      | 800/800   | 785-805   | 785-805   | 255-275 | 255-275 | 550    | 402417        | 35.400,- |
|           | 900/900   | 885-905   | 885-905   | 355-375 | 355-375 | 550    | 402418        | 35.400,- |
|           | 1000/1000 | 985-1005  | 985-1005  | 455-475 | 450-475 | 550    | 402419        | 37.160,- |
|           | 1200/1200 | 1185-1205 | 1185-1205 | 655-675 | 655-675 | 550    | 402420        | 38.940,- |
|           | 750/900   | 735-755   | 885-905   | 250-270 | 400-420 | 500    | 402425        | 38.940,- |
|           | 800/800   | 785-805   | 785-805   | 300-320 | 300-320 | 500    | 402421        | 38.940,- |
|           | 800/900   | 785-805   | 885-905   | 300-320 | 400-420 | 500    | 402427        | 38.940,- |
|           | 800/1000  | 785-805   | 985-1005  | 300-320 | 500-520 | 500    | 402429        | 40.870,- |
|           | 800/1200  | 785-805   | 1185-1205 | 300-320 | 700-720 | 500    | 402433        | 42.820,- |
|           | 900/750   | 885-905   | 735-755   | 400-420 | 250-270 | 500    | 402426        | 38.940,- |
|           | 900/800   | 885-905   | 785-805   | 400-420 | 300-320 | 500    | 402428        | 38.940,- |
|           | 900/900   | 885-905   | 885-905   | 400-420 | 400-420 | 500    | 402422        | 38.940,- |
|           | 900/1000  | 885-905   | 985-1005  | 400-420 | 500-520 | 500    | 402431        | 40.870,- |
|           | 900/1200  | 885-905   | 1185-1205 | 400-420 | 700-720 | 500    | 402435        | 42.820,- |
|           | 1000/800  | 985-1005  | 785-805   | 500-520 | 300-320 | 500    | 402430        | 40.870,- |
|           | 1000/900  | 985-1005  | 885-905   | 500-520 | 400-420 | 500    | 402432        | 40.870,- |
| 1000/1000 | 985-1005  | 985-1005  | 500-520   | 500-520 | 500     | 402423 | 40.870,-      |          |
| 1200/800  | 1185-1205 | 785-805   | 700-720   | 300-320 | 500     | 402434 | 42.820,-      |          |
| 1200/900  | 105-1185  | 885-905   | 700-720   | 400-420 | 500     | 402436 | 42.820,-      |          |
| 1200/1200 | 1185-1205 | 1185-1205 | 700-720   | 700-720 | 500     | 402424 | 42.820,-      |          |
| 800/800   | 785-805   | 785-805   | 255-275   | 255-275 | 550     | 402437 | 38.940,-      |          |
| 900/900   | 885-905   | 885-905   | 355-375   | 355-375 | 550     | 402438 | 38.940,-      |          |
| 1000/1000 | 985-1005  | 985-1005  | 455-475   | 450-475 | 550     | 402439 | 40.870,-      |          |
| 1200/1200 | 1185-1205 | 1185-1205 | 700-720   | 700-720 | 550     | 402440 | 42.820,-      |          |

### Zhotovení na míru: Montáž na sprchovou vaničku

| Výška 1   | Šířka B1/B2 | CLI/CRE | Rádus | Číslo výrobku | Cena     |
|-----------|-------------|---------|-------|---------------|----------|
| 1900/2000 | 700-1195    | 289-704 | 500   | 402480        | 46.020,- |
|           | 700-1195    | 289-704 | 550   | 402481        | 46.020,- |

Zhotovení na míru možné pouze v šířce

Rozsah nastavení = objednaný rozměr - 10 mm / + 10 mm

Rádus 500 šířka vstupu 465 mm

Rádus 550 šířka vstupu 510 mm

Při šířce sprchového koutu 800mm/800mm, rádus 550: šířka vstupu 445mm

### Barvy profilů- skla / dekory

| Barvy profilu   | Kód barvy | Příplatek: |
|-----------------|-----------|------------|
| stříbrná matná  | 087       | 0,-        |
| bílá            | 055       | 0,-        |
| stříbrná lesklá | 092       | 5.820,-    |

| Skla/dekory | s úpravou Anti-Plaque |            | bez úpravy Anti-Plaque |            |
|-------------|-----------------------|------------|------------------------|------------|
|             | Kód skla              | Příplatek: | Kód skla               | Příplatek: |
| čiré        | 322                   | 0,-        | 321                    | 0,-        |

### Číslo výrobku a ceny

|               |   |                   |   |                   |   |                         |
|---------------|---|-------------------|---|-------------------|---|-------------------------|
| XXXXXX        | + | XXX               | + | XXX               | = | XXXXXX.XXX.XXX          |
| Číslo výrobku |   | Kód barvy         |   | Kód skla          |   | Číslo výrobku kompletní |
| Základní cena |   | Barevný příplatek |   | Příplatek za sklo |   | Celková cena            |

# Aura elegance 1/4-kruh



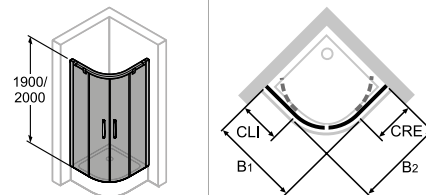
Posuvné dveře

## Popis produktu

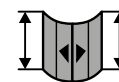
- Částečně orámovaný 1/4-kruhový sprchový kout se dvěma posuvnými a dvěma pevnými segmenty. Dveře se otevírají vždy na jednu stranu
- Zasklení jednovrstvým bezpečnostním sklem tl 6 mm dle DIN EN 12150, volitelně s povrchovou úpravou HÜPPE Anti-Plaque pro snazší údržbu
- Profily z vysoce kvalitního eloxovaného hliníku. Madlo z vysoce kvalitního pochromovaného kovu.
- Uchycení skla, nástěnné krytky, prahová lišta jsou vždy v barvě stříbrná vysoký lesk
- Možnost nastavení v nástěnném profilu 20 mm
- Včetně HÜPPE Keder-System (upevnění s pomocí těsnícího profilu) -

- montáž bez viditelných šroubů v oblasti nástěnné lišty
- Dveřní posuvné segmenty lze pro snadné čištění vykloupat dovnitř
- Příjemný pohled zevnitř na vodící lištu: Kolečka nejsou viditelná
- S podlahovým profilem (výška 18 mm)
- Průběžné magnetické lišty a těsnící profily
- Těsnost dle DIN 14428
- Made in Germany
- Obsah dodávky: upevňovací materiál, montážní návod
- 10-letá ponákuční záruka dostupnosti náhradních dílů po získání produktu

## Montážní možnosti 4024



## Min. - Max rozměr

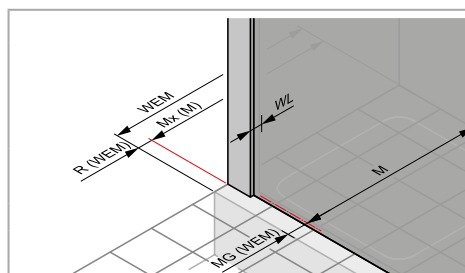



1900/2000



B1 B2

700-1195



## Rozměry

|     |      |
|-----|------|
| WL: | 23   |
| R:  | 15   |
| Mx: | M+10 |
| MG: | 25   |

WEM = Vestavný rozměr vaničky (000)

M = Montážní rozměr na střed skla (001)

Uvedte, prosím, při objednávce.

## Posuvné dveře

### Montáž na podlahu/dlažbu

| Výška     | Typ       | M<br>(střed sklo)<br>B1 | M<br>(střed sklo)<br>B2 | CLI       | CRE     | Rádus   | Číslo výrobku | Cena     |          |
|-----------|-----------|-------------------------|-------------------------|-----------|---------|---------|---------------|----------|----------|
| 1900      | 800/800   | 760-780                 | 760-780                 | 300-320   | 300-320 | 475     | 402401        | 35.400,- |          |
|           | 900/900   | 860-880                 | 860-880                 | 400-420   | 400-420 | 475     | 402402        | 35.400,- |          |
|           | 1000/1000 | 960-980                 | 960-980                 | 500-520   | 500-520 | 475     | 402403        | 37.160,- |          |
|           | 1200/1200 | 1160-1180               | 1160-1180               | 700-720   | 700-720 | 475     | 402404        | 38.940,- |          |
|           | 750/900   | 710-730                 | 860-880                 | 250-270   | 400-420 | 475     | 402405        | 35.400,- |          |
|           | 900/750   | 860-880                 | 710-730                 | 400-420   | 250-270 | 475     | 402406        | 35.400,- |          |
|           | 800/900   | 760-780                 | 860-880                 | 300-320   | 400-420 | 475     | 402407        | 35.400,- |          |
|           | 900/800   | 860-880                 | 760-780                 | 400-420   | 300-320 | 475     | 402408        | 35.400,- |          |
|           | 800/1000  | 760-780                 | 960-980                 | 300-320   | 500-520 | 475     | 402409        | 37.160,- |          |
|           | 1000/800  | 960-980                 | 760-780                 | 500-520   | 300-320 | 475     | 402410        | 37.160,- |          |
|           | 900/1000  | 860-880                 | 960-980                 | 400-420   | 500-520 | 475     | 402411        | 37.160,- |          |
|           | 1000/900  | 960-980                 | 860-880                 | 500-520   | 400-420 | 475     | 402412        | 37.160,- |          |
|           | 800/1200  | 760-780                 | 1160-1180               | 300-320   | 700-720 | 475     | 402413        | 38.940,- |          |
|           | 1200/800  | 1160-1180               | 760-780                 | 700-720   | 300-320 | 475     | 402414        | 38.940,- |          |
|           | 900/1200  | 860-880                 | 1160-1180               | 400-420   | 700-720 | 475     | 402415        | 38.940,- |          |
|           | 1200/900  | 1160-1180               | 860-880                 | 700-720   | 400-420 | 475     | 402416        | 38.940,- |          |
|           | 800/800   | 760-780                 | 760-780                 | 255-275   | 255-275 | 525     | 402417        | 35.400,- |          |
|           | 900/900   | 860-880                 | 860-880                 | 355-375   | 355-375 | 525     | 402418        | 35.400,- |          |
|           | 1000/1000 | 960-980                 | 960-980                 | 455-475   | 450-475 | 525     | 402419        | 37.160,- |          |
|           | 1200/1200 | 1160-1180               | 1160-1180               | 655-675   | 655-675 | 525     | 402420        | 38.940,- |          |
|           | 2000      | 800/800                 | 760-780                 | 760-780   | 300-320 | 300-320 | 475           | 402421   | 38.940,- |
|           |           | 900/900                 | 860-880                 | 860-880   | 400-420 | 400-420 | 475           | 402422   | 38.940,- |
|           |           | 1000/1000               | 960-980                 | 960-980   | 500-520 | 500-520 | 475           | 402423   | 40.870,- |
|           |           | 1200/1200               | 1160-1180               | 1160-1180 | 700-720 | 700-720 | 475           | 402424   | 42.820,- |
| 750/900   |           | 710-730                 | 860-880                 | 250-270   | 400-420 | 475     | 402425        | 38.940,- |          |
| 900/750   |           | 860-880                 | 710-730                 | 400-420   | 250-270 | 475     | 402426        | 38.940,- |          |
| 800/900   |           | 760-780                 | 860-880                 | 300-320   | 400-420 | 475     | 402427        | 38.940,- |          |
| 900/800   |           | 860-880                 | 760-780                 | 400-420   | 300-320 | 475     | 402428        | 38.940,- |          |
| 800/1000  |           | 760-780                 | 960-980                 | 300-320   | 500-520 | 475     | 402429        | 40.870,- |          |
| 1000/800  |           | 960-980                 | 760-780                 | 500-520   | 300-320 | 475     | 402430        | 40.870,- |          |
| 900/1000  |           | 860-880                 | 960-980                 | 400-420   | 500-520 | 475     | 402431        | 40.870,- |          |
| 1000/900  |           | 960-980                 | 860-880                 | 500-520   | 400-420 | 475     | 402432        | 40.870,- |          |
| 800/1200  |           | 760-780                 | 1160-1180               | 300-320   | 700-720 | 475     | 402433        | 42.820,- |          |
| 1200/800  |           | 1160-1180               | 760-780                 | 700-720   | 300-320 | 475     | 402434        | 42.820,- |          |
| 900/1200  |           | 860-880                 | 1160-1180               | 400-420   | 700-720 | 475     | 402435        | 42.820,- |          |
| 1200/900  |           | 1160-1180               | 860-880                 | 700-720   | 400-420 | 475     | 402436        | 42.820,- |          |
| 800/800   |           | 760-780                 | 760-780                 | 255-275   | 255-275 | 525     | 402437        | 38.940,- |          |
| 900/900   |           | 860-880                 | 860-880                 | 355-375   | 355-375 | 525     | 402438        | 38.940,- |          |
| 1000/1000 |           | 960-980                 | 960-980                 | 455-475   | 450-475 | 525     | 402439        | 40.870,- |          |
| 1200/1200 |           | 1160-1180               | 1160-1180               | 700-720   | 700-720 | 525     | 402440        | 42.820,- |          |

### Zhotovení na míru: Montáž na podlahu/dlažbu

| Výška 1   | Šířka B1/B2 | CLI/CRE | Rádus | Číslo výrobku | Cena     |
|-----------|-------------|---------|-------|---------------|----------|
| 1900/2000 | 700-1195    | 289-704 | 475   | 402480        | 46.020,- |
|           | 700-1195    | 289-704 | 525   | 402481        | 46.020,- |

Zhotovení na míru možné pouze v šířce

Rozsah nastavení = objednaný rozměr - 10 mm / + 10 mm

Rádus 500 šířka vstupu 465 mm

Rádus 550 šířka vstupu 510 mm

Při šířce sprchového koutu 800mm/800mm, rádus 550: šířka vstupu 445mm

### Barvy profilů- skla / dekory

| Barvy profilu   | Kód barvy | Příplatek: |
|-----------------|-----------|------------|
| stříbrná matná  | 087       | 0,-        |
| bílá            | 055       | 0,-        |
| stříbrná lesklá | 092       | 5.820,-    |

| Skla/dekory | s úpravou Anti-Plaque |            | bez úpravy Anti-Plaque |            |
|-------------|-----------------------|------------|------------------------|------------|
|             | Kód skla              | Příplatek: | Kód skla               | Příplatek: |
| čiré        | 322                   | 0,-        | 321                    | 0,-        |

### Číslo výrobku a ceny

|               |   |                   |   |                   |   |                         |
|---------------|---|-------------------|---|-------------------|---|-------------------------|
| XXXXXX        | + | XXX               | + | XXX               | = | XXXXXX.XXX.XXX          |
| Číslo výrobku |   | Kód barvy         |   | Kód skla          |   | Číslo výrobku kompletní |
| Základní cena |   | Barevný příplatek |   | Příplatek za sklo |   | Celková cena            |

# Aura elegance

## Barva profilu

---



stříbrná matná



bílá



stříbrná pololesklá

Veďte prosím na vědomí, že při montáži chromových povrchů / zrcadlových skel / obkladů stěn HÜPPE je doporučen silikon bez kyseliny octové / silikon pro mramor. Použití čisticích a dezinfekčních prostředků s obsahem alkoholu, chloru nebo kyselin vede k poškození povrchů. Stejně tak nepoužívejte drsné nebo abrazivní čisticí prostředky. Pro více informací si přečtěte, prosím, produktovou přílohu HÜPPE pro čištění a ošetření.



čiré

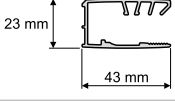


Sand Plus



Privatima

## PRŮŘEZY PROFILŮ

| Profil  | Detail  |
|---|---|
|  <p>23 mm</p> <p>43 mm</p> | Nástěnný profil pro boční stěnu a pevný segment |
|  <p>16 mm</p> <p>7 mm</p>  | Lišta pro niku                                  |

# HÜPPE Aura elegance





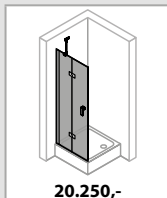
# HÜPPE Aura pure

Křídlové dveře



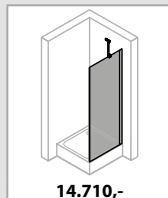
#### 4-úhelník

Křídlové dveře s pevným segmentem pro boční stěnu / rohový vstup



20.250,-

456

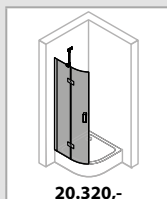


14.710,-

460

#### 1/4-kruh

2-křídlové dveře s pevnými segmenty (1/2)



20.320,-

462

## Aura pure Křídlové dveře

### Podrobné informace o výrobku

---





Pant s integrovaným zvedacím/spouštěcím mechanismem.



Z vnitřní strany zapuštěné panty pro snazší čištění.



Madlo s logem HÜPPE



Stabilizační vzpěra



Všechny modely této série s křídlovými dveřmi mohou být volitelně montovány s prahovou lištou pro dosažení optimální těsnosti.



Všechny modely této série s křídlovými dveřmi mohou být montovány i bez prahové lišty pro bezbariérový přístup.

# Aura pure 4-úhelník

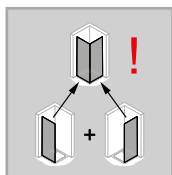
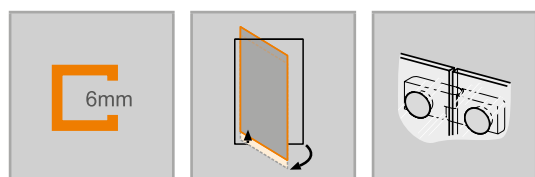


Křídlové dveře s pevným segmentem a boční stěnou

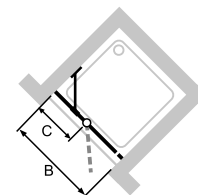
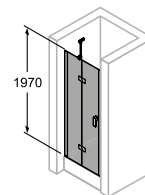
## Popis produktu

- K montáži do niky a pro kombinaci s boční stěnou Aura pure nebo rohový vstup
- Částečně orámované dveře s jedním skleněným křídlem a pevným segmentem. Dveře se otevírají pouze ven
- Zasklení jednovrstvým bezpečnostním sklem tl 6 mm dle DIN EN 12150, volitelně s povrchovou úpravou HÜPPE Anti-Plaque pro snazší údržbu
- Se stabilizačními vzpěrami (uvnitř)
- Profily z vysoce kvalitního eloxovaného hliníku, madla a panty z vysoce kvalitního kovu
- Panty s integrovaným zvedacím/spouštěcím mechanismem
- Stabilizační vzpěra, panty, madlo a prahová lišta vždy v chromu,

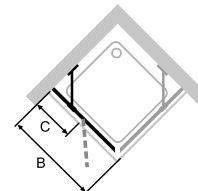
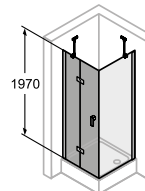
Pro křídlové dveře do niky je nutný „Doplňkový set pro niku“.



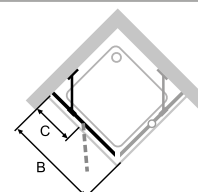
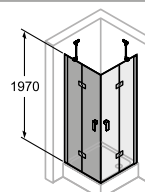
## Montážní možnosti AP00



Nika = dveře + doplňkový set pro niku

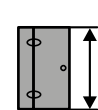


Rohové řešení = dveře + boční stěna

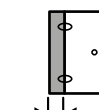


Rohový vstup = dveře + dveře

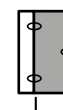
## Min. - Max rozměr



1200 - 2000

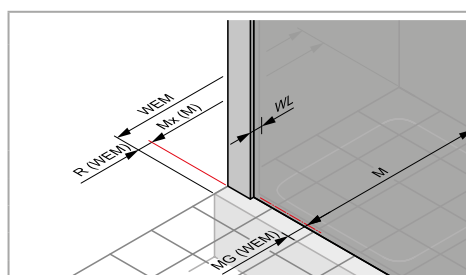


200-600



max. 900

- případně ve stříbrné lesklé, s výjimkou Black Edition, White Edition
- Možnost nastavení v nástěnném profilu 15 mm
- Včetně HÜPPE Keder-System (upevnění s pomocí těsnícího profilu) - montáž bez viditelných šroubů v oblasti nástěnné lišty
- Z vnitřní strany zapuštěné panty pro snazší čištění
- S prahovou lištou (výška 10 mm) pro optimální těsnost
- Průběžné magnetické lišty a těsnící profily a vodorovná těsnící lišta
- Těsnost dle DIN 14428
- Obsah dodávky: upevňovací materiál, montážní návod
- 10-letá ponákladní záruka dostupnosti náhradních dílů po získání produktu



## Rozměry

|     |      |
|-----|------|
| WL: | 24   |
| R:  | 20   |
| Mx: | M+10 |
| MG: | 30   |

WEM = Vestavný rozměr vaničky (000)  
M = Montážní rozměr na střed skla (001)  
Uvedte, prosím, při objednávce.

## Křídlové dveře s pevnými segmenty a panty

### Upevnění vlevo

#### Montáž na sprchovou vaničku

| Výška | Typ  | WEM Nika  | WEM Boční stěna /<br>Rohový vstup | Šířka vstupu Nika /<br>Boční stěna | Šířka pevného segmentu C | Číslo výrobku | Cena     |
|-------|------|-----------|-----------------------------------|------------------------------------|--------------------------|---------------|----------|
| 1970  | 750  | 735-760   | 735-750                           | 452                                | 245-260                  | AP0001        | 20.250,- |
|       | 800  | 785-810   | 785-800                           | 472                                | 265-280                  | AP0002        | 20.250,- |
|       | 900  | 885-910   | 885-900                           | 572                                | 265-280                  | AP0003        | 20.250,- |
|       | 1000 | 985-1010  | 985-1000                          | 572                                | 365-380                  | AP0004        | 21.190,- |
|       | 1200 | 1185-1210 | 1185-1200                         | 672                                | 465-480                  | AP0005        | 22.050,- |

POZOR: Kompletní rohový vstup se skládá ze dvou objednacích čísel

#### Montáž na podlahu/dlažbu

| Výška | Typ  | M (střed skla) nika | M (střed skla) boční stěna /<br>rohový vstup | Šířka vstupu Nika /<br>Boční stěna | Šířka pevného segmentu C | Číslo výrobku | Cena     |
|-------|------|---------------------|--|------------------------------------|--------------------------|---------------|----------|
| 1970  | 750  | 735-760             | 705-720                                      | 452                                | 245-260                  | AP0001        | 20.250,- |
|       | 750  | 742-757             | 742-757                                      | 452                                | 275-290                  | AP0011        | 20.250,- |
|       | 800  | 785-810             | 755-770                                      | 472                                | 265-280                  | AP0002        | 20.250,- |
|       | 800  | 792-907             | 792-807                                      | 472                                | 295-310                  | AP0012        | 20.250,- |
|       | 900  | 885-910             | 855-870                                      | 572                                | 265-280                  | AP0003        | 20.250,- |
|       | 900  | 892-907             | 892-907                                      | 572                                | 295-310                  | AP0013        | 20.250,- |
|       | 1000 | 985-1010            | 955-970                                      | 572                                | 365-380                  | AP0004        | 21.190,- |
|       | 1000 | 992-1007            | 992-1007                                     | 572                                | 395-410                  | AP0014        | 21.190,- |
|       | 1200 | 1185-1210           | 1155-1170                                    | 672                                | 465-480                  | AP0005        | 22.050,- |
|       | 1200 | 1192-1207           | 1192-1207                                    | 672                                | 495-510                  | AP0015        | 22.050,- |

POZOR: Kompletní rohový vstup se skládá ze dvou objednacích čísel

#### Zhotovení na míru

| Výška     | Šířka B  | Šířka C | Číslo výrobku | Cena     |
|-----------|----------|---------|---------------|----------|
| 1200-2000 | 700-1200 | 200-600 | AP0080        | 23.450,- |

Rozsah nastavení = objednaný rozměr - 8 mm / + 7 mm\*\*



Příplatek ke zhotovení na míru za každé zkosení/výřez

**Příplatek:**

**4.180,-**

#### Barvy profilů- skla / dekory

| Barvy profilu       | Kód barvy | Příplatek: |
|---------------------|-----------|------------|
| stříbrná pololesklá | 069       | 0,-        |
| Black Edition       | 123       | 3.200,-    |
| White Edition       | 182       | 3.200,-    |

| Skla/dekory | s úpravou Anti-Plaque |            | bez úpravy Anti-Plaque |            |
|-------------|-----------------------|------------|------------------------|------------|
|             | Kód skla              | Příplatek: | Kód skla               | Příplatek: |
| čiré        | 322                   | 2.210,-    | 321                    | 0,-        |
| Privatima   | 375                   | 6.360,-    | 373                    | 4.160,-    |

#### Doplňky

| Výška     |   | Číslo výrobku | Cena    |
|-----------|---|---------------|---------|
| 1970      | Doplňkový set pro niku                                      | AP0904        | 3.480,- |
|           | Rozšiřovací profil o 15 mm                                  | AP0901        | 860,-   |
|           | Rozšiřovací profil o 15 mm pro dveře do niky (strana madla) | AP0903        | 860,-   |
| 1200-2000 | Doplňkový set pro niku, zhotovení na míru                   | AP0980        | 3.480,- |

#### Číslo výrobku a ceny

|               |   |                   |   |                   |   |                         |
|---------------|---|-------------------|---|-------------------|---|-------------------------|
| XXXXXX        | + | XXX               | + | XXX               | = | XXXXXX.XXX.XXX          |
| Číslo výrobku |   | Kód barvy         |   | Kód skla          |   | Číslo výrobku kompletní |
| Základní cena |   | Barevný příplatek |   | Příplatek za sklo |   | Celková cena            |

# Aura pure 4-úhelník

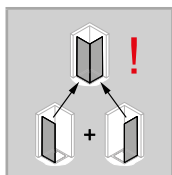
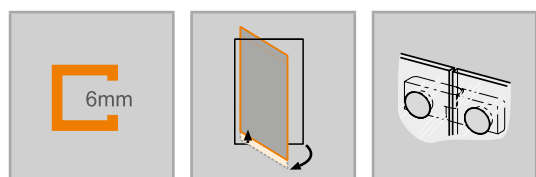


Křídlové dveře s pevným segmentem a boční stěnou

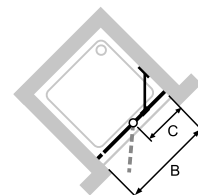
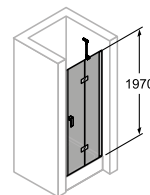
## Popis produktu

- K montáži do niky a pro kombinaci s boční stěnou Aura pure nebo rohový vstup
- Částečně orámované dveře s jedním skleněným křídlem a pevným segmentem. Dveře se otevírají pouze ven
- Zasklení jednovrstvým bezpečnostním sklem tl 6 mm dle DIN EN 12150, volitelně s povrchovou úpravou HÜPPE Anti-Plaque pro snazší údržbu
- Se stabilizačními vzpěrami (uvnitř)
- Profily z vysoce kvalitního eloxovaného hliníku, madla a panty z vysoce kvalitního kovu
- Panty s integrovaným zvedacím/spouštěcím mechanismem
- Stabilizační vzpěra, panty, madlo a prahová lišta vždy v chromu,

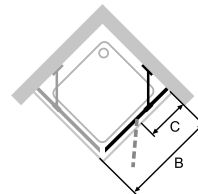
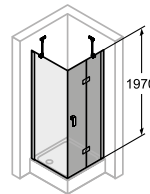
**Pro křídlové dveře do niky je nutný „Doplňkový set pro niku“.**



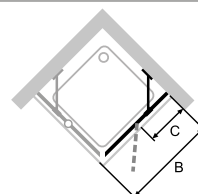
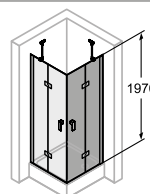
## Montážní možnosti AP01



Nika = dveře + doplňkový set pro niku

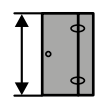


Rohové řešení = dveře + boční stěna

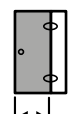


Rohový vstup = dveře + dveře

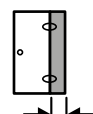
## Min. - Max rozměr



1200 - 2000

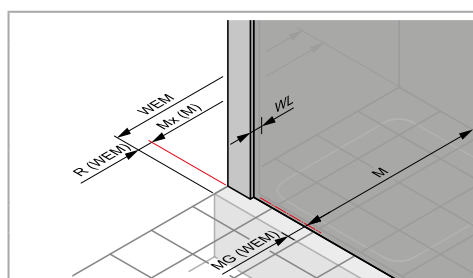


max. 900



200-600

- případně ve stříbrné lesklé, s výjimkou Black Edition, White Edition
- Možnost nastavení v nástěnném profilu 15 mm
- Včetně HÜPPE Keder-System (upevnění s pomocí těsnícího profilu) - montáž bez viditelných šroubů v oblasti nástěnné lišty
- Z vnitřní strany zapuštěné panty pro snazší čištění
- S prahovou lištou (výška 10 mm) pro optimální těsnost
- Průběžné magnetické lišty a těsnící profily a vodorovná těsnící lišta
- Těsnost dle DIN 14428
- Obsah dodávky: upevňovací materiál, montážní návod
- 10-letá ponákladní záruka dostupnosti náhradních dílů po získání produktu



## Rozměry

|     |      |
|-----|------|
| WL: | 24   |
| R:  | 20   |
| Mx: | M+10 |
| MG: | 30   |

WEM = Vestavný rozměr vaničky (000)  
M = Montážní rozměr na střed skla (001)  
Uvedte, prosím, při objednávce.



## Křídlové dveře s pevnými segmenty a panty

### Upevnění vpravo

#### Montáž na sprchovou vaničku

| Výška | Typ  | WEM Nika  | WEM Boční stěna /<br>Rohový vstup | Šířka vstupu Nika /<br>Boční stěna | Šířka pevného segmentu C | Číslo výrobku | Cena     |
|-------|------|-----------|-----------------------------------|------------------------------------|--------------------------|---------------|----------|
| 1970  | 750  | 735-760   | 735-750                           | 452                                | 245-260                  | AP0101        | 20.250,- |
|       | 800  | 785-810   | 785-800                           | 472                                | 265-280                  | AP0102        | 20.250,- |
|       | 900  | 885-910   | 885-900                           | 572                                | 265-280                  | AP0103        | 20.250,- |
|       | 1000 | 985-1010  | 985-1000                          | 572                                | 365-380                  | AP0104        | 21.190,- |
|       | 1200 | 1185-1210 | 1185-1200                         | 672                                | 465-480                  | AP0105        | 22.050,- |

POZOR: Kompletní rohový vstup se skládá ze dvou objednáčích čísel

#### Montáž na podlahu/dlažbu


| Výška | Typ  | M (střed skla) nika | M (střed skla) boční stěna /<br>rohový vstup | Šířka vstupu<br>Nika/ Boční stěna | Šířka pevného segmentu C | Číslo výrobku | Cena     |
|-------|------|---------------------|--|-----------------------------------|--------------------------|---------------|----------|
| 1970  | 750  | 735-760             | 705-720                                      | 452                               | 245-260                  | AP0101        | 20.250,- |
|       | 750  | 742-757             | 742-757                                      | 452                               | 275-290                  | AP0111        | 20.250,- |
|       | 800  | 785-810             | 755-770                                      | 472                               | 265-280                  | AP0102        | 20.250,- |
|       | 800  | 792-807             | 792-807                                      | 472                               | 295-310                  | AP0112        | 20.250,- |
|       | 900  | 885-910             | 855-870                                      | 572                               | 265-280                  | AP0103        | 20.250,- |
|       | 900  | 892-907             | 892-907                                      | 572                               | 295-310                  | AP0113        | 20.250,- |
|       | 1000 | 985-1010            | 955-970                                      | 572                               | 365-380                  | AP0104        | 21.190,- |
|       | 1000 | 992-1007            | 992-1007                                     | 572                               | 395-410                  | AP0114        | 21.190,- |
|       | 1200 | 1185-1210           | 1155-1170                                    | 672                               | 465-480                  | AP0105        | 22.050,- |
|       | 1200 | 1192-1207           | 1192-1207                                    | 672                               | 495-510                  | AP0115        | 22.050,- |

POZOR: Kompletní rohový vstup se skládá ze dvou objednáčích čísel

#### Zhotovení na míru

| Výška     | Šířka B  | Šířka C | Číslo výrobku | Cena     |
|-----------|----------|---------|---------------|----------|
| 1200-2000 | 700-1200 | 200-600 | AP0180        | 23.450,- |

Rozsah nastavení = objednaný rozměr - 8 mm / + 7 mm\*\*

|  |   |                   |
|--|---|-------------------|
|  | Příplatek ke zhotovení na míru za každé zkosení/výřez | <b>Příplatek:</b> |
|  |   | <b>4.180,-</b>    |

#### Barvy profilů- skla / dekory

| Barvy profilu       | Kód barvy | Příplatek: |
|---------------------|-----------|------------|
| stříbrná pololesklá | 069       | 0,-        |
| Black Edition       | 123       | 3.200,-    |
| White Edition       | 182       | 3.200,-    |

| Skla/dekory | s úpravou Anti-Plaque |            | bez úpravy Anti-Plaque |            |
|-------------|-----------------------|------------|------------------------|------------|
|             | Kód skla              | Příplatek: | Kód skla               | Příplatek: |
| čiré        | 322                   | 2.210,-    | 321                    | 0,-        |
| Privatima   | 375                   | 6.360,-    | 373                    | 4.160,-    |

#### Doplňky

| Výška     |   | Číslo výrobku | Cena    |
|-----------|---|---------------|---------|
| 1970      | Doplňkový set pro niku                                      | AP0904        | 3.480,- |
|           | Rozšiřovací profil o 15 mm                                  | AP0901        | 860,-   |
|           | Rozšiřovací profil o 15 mm pro dveře do niky (strana madla) | AP0903        | 860,-   |
| 1200-2000 | Doplňkový set pro niku, zhotovení na míru                   | AP0980        | 3.480,- |

#### Číslo výrobku a ceny

|               |   |                   |   |                   |   |                         |
|---------------|---|-------------------|---|-------------------|---|-------------------------|
| XXXXXX        | + | XXX               | + | XXX               | = | XXXXXX.XXX.XXX          |
| Číslo výrobku |   | Kód barvy         |   | Kód skla          |   | Číslo výrobku kompletní |
| Základní cena |   | Barevný příplatek |   | Příplatek za sklo |   | Celková cena            |

# Aura pure 4-úhelník



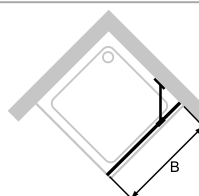
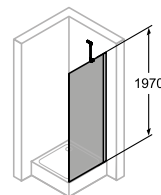
Boční stěna

## Popis produktu

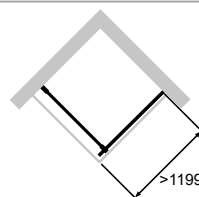
- Pro kombinaci s Aura pure křídlovými dveřmi s pevným segmentem
- Částečně orámovaná boční stěna
- Zasklení jednovrstvým bezpečnostním sklem tl 6 mm dle DIN EN 12150, volitelně s povrchovou úpravou HÜPPE Anti-Plaque pro snazší údržbu
- Se stabilizačními vzpěrami (uvnitř)
- Profily z vysoce kvalitního eloxovaného hliníku
- Zkosení / výřezy možné

- Možnost nastavení v nástěnném profilu 15 mm
- Včetně HÜPPE Keder-System (upevnění s pomocí těsnícího profilu) - montáž bez viditelných šroubů v oblasti nástěnné lišty
- Těsnost dle DIN 14428
- Obsah dodávky: upevňovací materiál, montážní návod
- 10-letá ponákové záruka dostupnosti náhradních dílů po získání produktu

## Montážní možnosti AP02



Se stabilizační vzpěrou



S příčnou vzpěrou

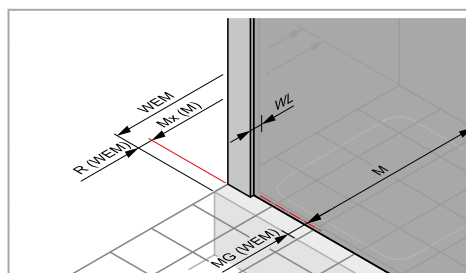
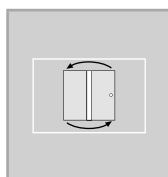

## Min. - Max rozměr



1200-2000



200-1200



## Rozměry

|     |      |
|-----|------|
| WL: | 24   |
| R:  | 20   |
| Mx: | M+10 |
| MG: | 30   |

WEM = Vestavný rozměr vaničky (000)

M = Montážní rozměr na střed skla (001)

Uvedte, prosím, při objednávce.

## Boční stěna


### Montáž na sprchovou vaničku

| Výška | Typ  | WEM       | Číslo výrobku | Cena     |
|-------|------|-----------|---------------|----------|
| 1970  | 750  | 735-750   | AP0201        | 14.710,- |
|       | 800  | 785-800   | AP0202        | 14.710,- |
|       | 900  | 885-900   | AP0203        | 14.710,- |
|       | 1000 | 985-1000  | AP0204        | 15.520,- |
|       | 1200 | 1185-1200 | AP0205        | 15.520,- |

### Montáž na podlahu/dlažbu

| Výška | Typ  | M (střed skla) | Číslo výrobku | Cena     |
|-------|------|----------------|---------------|----------|
| 1970  | 750  | 705-720        | AP0201        | 14.710,- |
|       | 750  | 742-757        | AP0211        | 14.710,- |
|       | 800  | 755-770        | AP0202        | 14.710,- |
|       | 800  | 792-807        | AP0212        | 14.710,- |
|       | 900  | 855-870        | AP0203        | 14.710,- |
|       | 900  | 892-907        | AP0213        | 14.710,- |
|       | 1000 | 955-970        | AP0204        | 15.520,- |
|       | 1000 | 992-1007       | AP0214        | 15.520,- |
|       | 1200 | 1155-1170      | AP0205        | 15.520,- |
|       | 1200 | 1192-1207      | AP0215        | 15.520,- |

### Zhotovení na míru

| Výška   | Šířka B  | Číslo výrobku | Cena                                |
|---|----------|---------------|-------------------------------------|
| 1200-2000   | 200-1200 | AP0280        | 18.770,-                            |
| Rozsah nastavení = objednaný rozměr - 8 mm / + 7 mm**   |          |               |                                     |
|  Příplatek ke zhotovení na míru za každé zkosení/výřez |          |               | <b>Příplatek:</b><br><b>4.180,-</b> |

### Barvy profilů- skla / dekory

| Barvy profilu       | Kód barvy | Příplatek: |
|---------------------|-----------|------------|
| stříbrná polelesklá | 069       | 0,-        |
| Black Edition       | 123       | 3.200,-    |
| White Edition       | 182       | 3.200,-    |

| Skla/dekory | s úpravou Anti-Plaque |            | bez úpravy Anti-Plaque |            |
|-------------|-----------------------|------------|------------------------|------------|
|             | Kód skla              | Příplatek: | Kód skla               | Příplatek: |
| čiré        | 322                   | 2.210,-    | 321                    | 0,-        |
| Privatima   | 375                   | 6.360,-    | 373                    | 4.160,-    |

### Doplňky

| Výška |                            | Číslo výrobku | Cena  |
|-------|----------------------------|---------------|-------|
| 1970  | Rozšiřovací profil o 15 mm | AP0901        | 860,- |

### Číslo výrobku a ceny

|               |   |                   |   |                   |   |                         |
|---------------|---|-------------------|---|-------------------|---|-------------------------|
| XXXXXX        | + | XXX               | + | XXX               | = | XXXXXX.XXX.XXX          |
| Číslo výrobku |   | Kód barvy         |   | Kód skla          |   | Číslo výrobku kompletní |
| Základní cena |   | Barevný příplatek |   | Příplatek za sklo |   | Celková cena            |

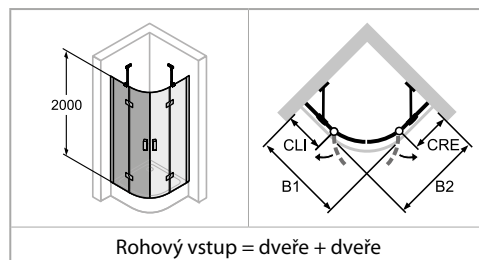
# Aura pure 1/4-kruh



2-křídlové dveře s pevnými segmenty

## Popis produktu

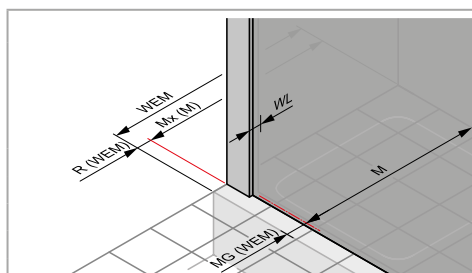
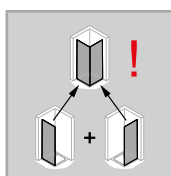
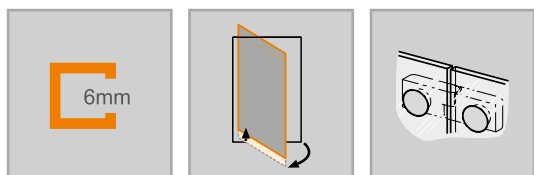
- Částečně orámovaný čtvrtkruhový sprchový kout se dvěma skleněnými křídly a pevnými segmenty, otevírání ven
- Zasklení jednovrstvým bezpečnostním sklem tl 6 mm dle DIN EN 12150, volitelně s povrchovou úpravou HÜPPE Anti-Plaque pro snazší údržbu
- Se stabilizačními vzpěrami (uvnitř)
- Profily z vysoce kvalitního eloxovaného hliníku, madla a panty z vysoce kvalitního kovu
- Panty s integrovaným zvedacím/spouštěcím mechanismem
- Stabilizační vzpěra, panty, madlo a prahová lišta vždy v chromu, případně ve stříbrné lesklé, s výjimkou Black Edition, White Edition
- Možnost nastavení v nástěnném profilu 15 mm
- Včetně HÜPPE Keder-System (upevnění s pomocí těsnícího profilu) - montáž bez viditelných šroubů v oblasti nástěnné lišty
- Z vnitřní strany zapuštěné panty pro snazší čištění
- S prahovou lištou (výška 10 mm) pro optimální těsnost
- Průběžné magnetické lišty a těsnící profily a vodorovná těsnící lišta
- Těsnost dle DIN 14428
- Obsah dodávky: upevňovací materiál, montážní návod
- 10-letá ponákladní záruka dostupnosti náhradních dílů po získání produktu



Rohový vstup = dveře + dveře

## Min. - Max rozměr

|      |         |          |
|------|---------|----------|
|      |         |          |
| 2000 | 210-600 | 749-1236 |



## Rozměry

|     |      |
|-----|------|
| WL: | 24   |
| R:  | 20   |
| Mx: | M+10 |
| MG: | 30   |

WEM = Vestavný rozměr vaničky (000)  
M = Montážní rozměr na střed skla (001)  
Uvedte, prosím, při objednávce.

## 2-křídlové dveře s pevnými segmenty (1/2)

### Upevnění vlevo

#### Montáž na sprchovou vaničku

| Výška | Typ  | WEM B1   | CLI     | Šířka vstupu | Rádus | Číslo výrobku | Cena     |
|-------|------|----------|---------|--------------|-------|---------------|----------|
| 2000  | 900  | 885-900  | 266-281 | 810          | 500   | AP0302        | 20.320,- |
|       | 1000 | 985-1000 | 366-381 | 810          | 500   | AP0303        | 21.190,- |
|       | 900  | 885-900  | 219-234 | 880          | 550   | AP0502        | 20.320,- |
|       | 1000 | 985-1000 | 319-334 | 880          | 550   | AP0503        | 21.190,- |

POZOR: Kompletní rohový vstup se skládá ze dvou objednacích čísel

#### Montáž na podlahu/dlažbu

| Výška | Typ  | M<br>(střed sklo)<br>B1 | CLI     | Šířka vstupu | Rádus | Číslo výrobku | Cena     |
|-------|------|-------------------------|---------|--------------|-------|---------------|----------|
| 2000  | 900  | 855-870                 | 266-281 | 810          | 470   | AP0302        | 20.320,- |
|       | 900  | 892-907                 | 296-326 | 810          | 470   | AP0312        | 20.320,- |
|       | 1000 | 955-970                 | 366-381 | 810          | 470   | AP0303        | 21.190,- |
|       | 1000 | 992-1007                | 396-426 | 810          | 470   | AP0313        | 21.190,- |
|       | 900  | 855-870                 | 219-234 | 880          | 520   | AP0502        | 20.320,- |
|       | 900  | 892-907                 | 249-279 | 880          | 520   | AP0512        | 20.320,- |
|       | 1000 | 955-970                 | 319-334 | 880          | 520   | AP0503        | 21.190,- |
|       | 1000 | 992-1007                | 349-379 | 880          | 520   | AP0513        | 21.190,- |

POZOR: Kompletní rohový vstup se skládá ze dvou objednacích čísel

#### Zhotovení na míru: Montáž na sprchovou vaničku

| Výška 1 | Šířka B1 | CLI     | Rádus | Číslo výrobku | Cena     |
|---------|----------|---------|-------|---------------|----------|
| 2000    | 749-1236 | 210-600 | 500   | AP0380        | 23.450,- |
|         | 795-1282 | 210-600 | 550   | AP0580        | 23.450,- |

Rozsah nastavení = objednaný rozměr - 8 mm / + 7 mm\*\*

#### Zhotovení na míru: Montáž na podlahu/dlažbu

| Výška 1 | Šířka B1 | CLI     | Rádus | Číslo výrobku | Cena     |
|---------|----------|---------|-------|---------------|----------|
| 2000    | 749-1236 | 210-600 | 470   | AP0380        | 23.450,- |
|         | 795-1282 | 210-600 | 520   | AP0580        | 23.450,- |

Rozsah nastavení = objednaný rozměr - 8 mm / + 7 mm\*\*

#### Barvy profilů- skla / dekory

| Barvy profilu       | Kód barvy | Příplatek: |
|---------------------|-----------|------------|
| stříbrná pololesklá | 069       | 0,-        |
| Black Edition       | 123       | 3.200,-    |
| White Edition       | 182       | 3.200,-    |

| Skla/dekory | s úpravou Anti-Plaque |            | bez úpravy Anti-Plaque |            |
|-------------|-----------------------|------------|------------------------|------------|
|             | Kód skla              | Příplatek: | Kód skla               | Příplatek: |
| čiré        | 322                   | 2.210,-    | 321                    | 0,-        |

#### Doplňky

| Výška | Číslo výrobku                                  | Cena  |
|-------|--|-------|
| 2000  | Rozšiřovací profil o 15 mm pro dveře<br>AP0902 | 860,- |

#### Číslo výrobku a ceny

|                                |   |                                |   |                               |   |   |
|--------------------------------|---|--------------------------------|---|-------------------------------|---|---|
| XXXXXX                         | + | XXX                            | + | XXX                           | = | XXXXXX.XXX.XXX                          |
| Číslo výrobku<br>Základní cena |   | Kód barvy<br>Barevný příplatek |   | Kód skla<br>Příplatek za sklo |   | Číslo výrobku kompletní<br>Celková cena |

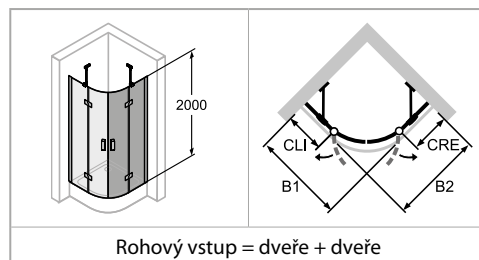
# Aura pure 1/4-kruh



2-křídlové dveře s pevnými segmenty

## Popis produktu

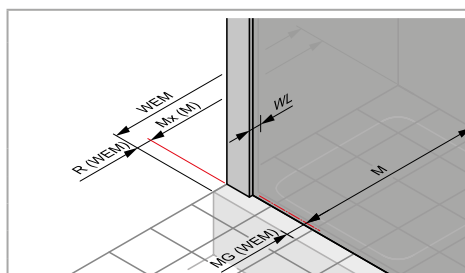
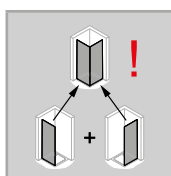
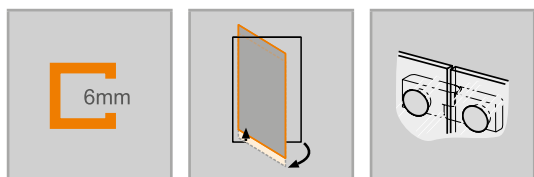
- Částečně orámovaný čtvrtkruhový sprchový kout se dvěma skleněnými křídly a pevnými segmenty, otevírání ven
- Zasklení jednovrstvým bezpečnostním sklem tl 6 mm dle DIN EN 12150, volitelně s povrchovou úpravou HÜPPE Anti-Plaque pro snazší údržbu
- Se stabilizačními vzpěrami (uvnitř)
- Profily z vysoce kvalitního eloxovaného hliníku, madla a panty z vysoce kvalitního kovu
- Panty s integrovaným zvedacím/spouštěcím mechanismem
- Stabilizační vzpěra, panty, madlo a prahová lišta vždy v chromu, případně ve stříbrné lesklé, s výjimkou Black Edition, White Edition
- Možnost nastavení v nástěnném profilu 15 mm
- Včetně HÜPPE Keder-System (upevnění s pomocí těsnícího profilu) - montáž bez viditelných šroubů v oblasti nástěnné lišty
- Z vnitřní strany zapuštěné panty pro snazší čištění
- S prahovou lištou (výška 10 mm) pro optimální těsnost
- Průběžné magnetické lišty a těsnící profily a vodorovná těsnící lišta
- Těsnost dle DIN 14428
- Obsah dodávky: upevňovací materiál, montážní návod
- 10-letá ponákladní záruka dostupnosti náhradních dílů po získání produktu



Rohový vstup = dveře + dveře

## Min. - Max rozměr

|      |          |         |
|------|----------|---------|
|      |          |         |
| 2000 | 749-1236 | 210-600 |



## Rozměry

|     |      |
|-----|------|
| WL: | 24   |
| R:  | 20   |
| Mx: | M+10 |
| MG: | 30   |

WEM = Vestavný rozměr vaničky (000)  
M = Montážní rozměr na střed skla (001)  
Uvedte, prosím, při objednávce.

## 2-křídlové dveře s pevnými segmenty (1/2)

### Upevnění vpravo

#### Montáž na sprchovou vaničku

| Výška | Typ  | WEM B1   | CLI     | Šířka vstupu | Rádus | Číslo výrobku | Cena     |
|-------|------|----------|---------|--------------|-------|---------------|----------|
| 2000  | 900  | 885-900  | 266-281 | 810          | 500   | AP0402        | 20.320,- |
|       | 1000 | 985-1000 | 366-381 | 810          | 500   | AP0403        | 21.190,- |
|       | 900  | 885-900  | 219-234 | 880          | 550   | AP0602        | 20.320,- |
|       | 1000 | 985-1000 | 319-334 | 880          | 550   | AP0603        | 21.190,- |

POZOR: Kompletní rohový vstup se skládá ze dvou objednacích čísel

#### Montáž na podlahu/dlažbu

| Výška | Typ  | M<br>(střed sklo)<br>B1 | CLI     | Šířka vstupu | Rádus | Číslo výrobku | Cena     |
|-------|------|-------------------------|---------|--------------|-------|---------------|----------|
| 2000  | 900  | 855-870                 | 266-281 | 810          | 470   | AP0402        | 20.320,- |
|       | 900  | 892-907                 | 296-326 | 810          | 470   | AP0412        | 20.320,- |
|       | 1000 | 955-970                 | 366-381 | 810          | 470   | AP0403        | 21.190,- |
|       | 1000 | 992-1007                | 396-426 | 810          | 470   | AP0413        | 21.190,- |
|       | 900  | 855-870                 | 219-234 | 880          | 520   | AP0602        | 20.320,- |
|       | 900  | 892-907                 | 249-279 | 880          | 520   | AP0612        | 20.320,- |
|       | 1000 | 955-970                 | 319-334 | 880          | 520   | AP0603        | 21.190,- |
|       | 1000 | 992-1007                | 349-379 | 880          | 520   | AP0613        | 21.190,- |

POZOR: Kompletní rohový vstup se skládá ze dvou objednacích čísel

#### Zhotovení na míru: Montáž na sprchovou vaničku

| Výška 1 | Šířka B1 | CLI     | Rádus | Číslo výrobku | Cena     |
|---------|----------|---------|-------|---------------|----------|
| 2000    | 749-1236 | 210-600 | 500   | AP0480        | 23.450,- |
|         | 795-1282 | 210-600 | 550   | AP0680        | 23.450,- |

Rozsah nastavení = objednaný rozměr - 8 mm / + 7 mm\*\*

#### Zhotovení na míru: Montáž na podlahu/dlažbu

| Výška 1 | Šířka B1 | CRE     | Rádus | Číslo výrobku | Cena     |
|---------|----------|---------|-------|---------------|----------|
| 2000    | 749-1236 | 210-600 | 470   | AP0480        | 23.450,- |
|         | 795-1282 | 210-600 | 520   | AP0680        | 23.450,- |

Rozsah nastavení = objednaný rozměr - 8 mm / + 7 mm\*\*

#### Barvy profilů- skla / dekory

| Barvy profilu       | Kód barvy | Příplatek: |
|---------------------|-----------|------------|
| stříbrná pololesklá | 069       | 0,-        |
| Black Edition       | 123       | 3.200,-    |
| White Edition       | 182       | 3.200,-    |

| Skla/dekory | s úpravou Anti-Plaque |            | bez úpravy Anti-Plaque |            |
|-------------|-----------------------|------------|------------------------|------------|
|             | Kód skla              | Příplatek: | Kód skla               | Příplatek: |
| čiré        | 322                   | 2.210,-    | 321                    | 0,-        |

#### Doplňky

| Výška | Číslo výrobku                                  | Cena  |
|-------|--|-------|
| 2000  | Rozšiřovací profil o 15 mm pro dveře<br>AP0902 | 860,- |

#### Číslo výrobku a ceny

|                                |   |                                |   |                               |   |   |
|--------------------------------|---|--------------------------------|---|-------------------------------|---|---|
| XXXXXX                         | + | XXX                            | + | XXX                           | = | XXXXXX.XXX.XXX                          |
| Číslo výrobku<br>Základní cena |   | Kód barvy<br>Barevný příplatek |   | Kód skla<br>Příplatek za sklo |   | Číslo výrobku kompletní<br>Celková cena |



## Aura pure

### Barva profilu

---



stříbrná pololesklá



Black Edition



White Edition

Veďte prosím na vědomí, že při montáži chromových povrchů / zrcadlových skel / obkladů stěn HÜPPE je doporučen silikon bez kyseliny octové / silikon pro mramor. Použití čisticích a dezinfekčních prostředků s obsahem alkoholu, chloru nebo kyselin vede k poškození povrchů. Stejně tak nepoužívejte drsné nebo abrazivní čisticí prostředky. Pro více informací si přečtěte, prosím, produktovou přílohu HÜPPE pro čištění a ošetření.



čiré


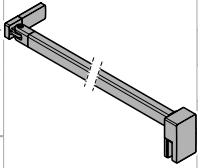


Privatima


# Aura pure

## Varianty a příslušenství

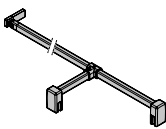

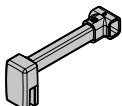
### Stabilizační vzpěry / Příčné vzpěry

| Výška   | Typ   | Skica / Foto   | Barva               | Číslo výrobku | Cena    |
|---------|---|--|---------------------|---------------|---------|
| 150 mm  | Stabilizační vzpěra (zed' / sklo) pro tloušťku skla 6 - 8 mm                      |     | chrom = 091         | SP0100091     | 2.150,- |
|         |   |  | Black Edition = 123 | SP0100123     | 3.660,- |
|         |   |  | White Edition = 182 | SP0100182     | 3.660,- |
| 250 mm  | Stabilizační vzpěra (zed' / sklo) pro tloušťku skla 6 - 8 mm                      |  | chrom = 091         | SP0101091     | 2.230,- |
|         |   |  | Black Edition = 123 | SP0101123     | 3.740,- |
|         |   |  | White Edition = 182 | SP0101182     | 3.740,- |
|         | Stabilizační vzpěra (sklo / sklo) pro tloušťku skla 6 - 8 mm                      |  | chrom = 091         | SP0201091     | 2.230,- |
|         |   |  | Black Edition = 123 | SP0201123     | 3.740,- |
|         |   |  | White Edition = 182 | SP0201182     | 3.740,- |
| 500 mm  | Stabilizační vzpěra (zed' / sklo) pro tloušťku skla 6 - 8 mm                      |  | chrom = 091         | S00101091     | 2.880,- |
|         |   |  | Black Edition = 123 | S00101123     | 4.390,- |
|         |   |  | White Edition = 182 | S00101182     | 4.390,- |
|         | Stabilizační vzpěra (sklo / sklo) pro tloušťku skla 6 - 8 mm                      |  | chrom = 091         | SP0102091     | 2.290,- |
|         |   |  | Black Edition = 123 | SP0102123     | 3.760,- |
|         |   |  | White Edition = 182 | SP0102182     | 3.760,- |
| 800 mm  | Stabilizační vzpěra (zed' / sklo) pro tloušťku skla 6 - 8 mm                      | chrom = 091  | SP0202091           | 2.290,-       |         |
|         |   | Black Edition = 123  | SP0202123           | 3.760,-       |         |
|         |   | White Edition = 182  | SP0202182           | 3.760,-       |         |
|         | Stabilizační vzpěra (zed' / sklo) pro tloušťku skla 6 - 8 mm (pro zkosení stropu) | chrom = 091  | S00102091           | 3.060,-       |         |
|         |   | Black Edition = 123  | S00102123           | 4.550,-       |         |
|         |   | White Edition = 182  | S00102182           | 4.550,-       |         |
| 1200 mm | Příčná vzpěra (sklo / sklo) pro tloušťku skla 6 - 8 mm                            |  | chrom = 091         | SP0501091     | 2.810,- |
|         |   |  | Black Edition = 123 | SP0501123     | 4.320,- |
|         |   |  | White Edition = 182 | SP0501182     | 4.320,- |
|         | Příčná vzpěra (zed' / sklo) pro tloušťku skla 6 - 8 mm                            |  | chrom = 091         | SP0301091     | 3.980,- |
|         |   |  | Black Edition = 123 | SP0301123     | 5.760,- |
|         |   |  | White Edition = 182 | SP0301182     | 5.760,- |
|         | Příčná vzpěra (zed' / sklo) pro tloušťku skla 6 - 8 mm (pro zkosení stropu)       |  | chrom = 091         | SP0302091     | 3.980,- |
|         |   |  | Black Edition = 123 | SP0302123     | 5.760,- |
|         |   |  | White Edition = 182 | SP0302182     | 5.760,- |
|         | Příčná vzpěra (zed' / sklo) pro tloušťku skla 6 - 8mm (pro zkosení stropu)        |  | chrom = 091         | S00301091     | 3.760,- |
|         |   |  | Black Edition = 123 | S00301123     | 5.280,- |
|         |   |  | White Edition = 182 | S00301182     | 5.280,- |

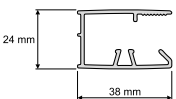
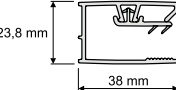
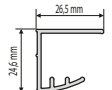
### Stropní vzpěra

| Výška       | Typ            | Skica / Foto  | Barva                 | Číslo výrobku | Cena    |
|-------------|----------------|---|-----------------------|---------------|---------|
| 80 - 800mm  | Stropní vzpěra |  | stříbrná lesklá = 092 | SP0000092     | 3.950,- |
|             |                |   | Black Edition = 123   | SP0000123     | 5.450,- |
|             |                |   | White Edition = 182   | SP0000182     | 5.450,- |
| 80 - 800 mm |                |   |                       |               |         |

### Vzpěra tvaru T, kompletní

| Výška                  | Typ  | Skica / Foto  | Barva               | Číslo výrobku | Cena           |
|------------------------|--|---|---------------------|---------------|----------------|
| do 2000 mm<br>x 150 mm | Vzpěra tvaru T, kompletní (zed' / sklo / sklo)                 |  | chrom = 091         | SP0601091     | <b>7.390,-</b> |
|                        |  |   | Black Edition = 123 | SP0601123     | <b>8.720,-</b> |
|                        |  |   | White Edition = 182 | SP0601182     | <b>8.720,-</b> |
|                        | Vzpěra tvaru T, kompletní (zed' / zed' / sklo)                 |  | chrom = 091         | SP0602091     | <b>7.390,-</b> |
|                        |  |   | Black Edition = 123 | SP0602123     | <b>8.720,-</b> |
|                        |  |   | White Edition = 182 | SP0602182     | <b>8.720,-</b> |
| 150mm                  | Dodatečné T-řešení (v kombinaci s příčnou vzpěrou zed' / sklo) |  | chrom = 091         | SP0604091     | <b>3.360,-</b> |
|                        |  |   | Black Edition = 123 | SP0604123     | <b>4.060,-</b> |
|                        |  |   | White Edition = 182 | SP0604182     | <b>4.060,-</b> |

### PRŮŘEZY PROFILŮ

| Profil   | Detail                        |
|--|-------------------------------|
|   | Nástěnný profil boční stěna   |
|   | Nástěnný profil pevný segment |
|  | Lišta pro niku                |

# HÜPPE Classics 2

Posuvné dveře



# HÜPPE Classics 2

Křídlové dveře



# Classics 2 Posuvné dveře

## Přehled modelů - Základní cena

### 4-úhelník

Posuvné dveře rohový vstup 2-dílný

Posuvné dveře rohový vstup 3-dílný

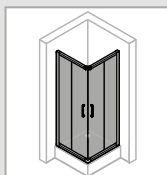
Posuvné dveře rohový vstup 2-dílný (1/2)

Posuvné dveře rohový vstup 3-dílný (1/2)

Posuvné dveře 1-dílné s pevným segmentem

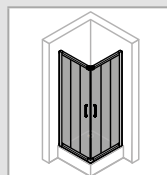
Posuvné dveře 2-dílné s pevným segmentem

Boční stěna pro posuvné dveře



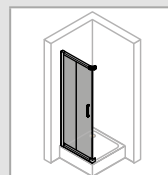
20.300,-

476



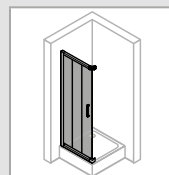
21.780,-

478



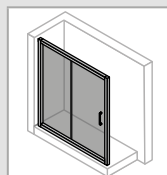
11.170,-

480



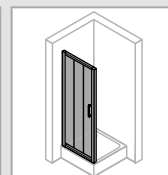
11.980,-

482



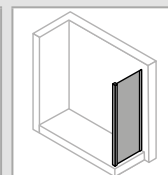
14.470,-

484



12.370,-

486



7.150,-

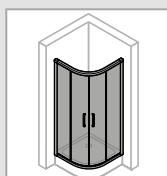
488

### 1/4-kruh

Posuvné dveře

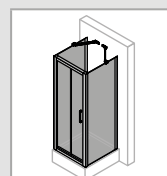
### 4-úhelník

U kabina



20.300,-

490



506

### Classics 2 EasyEntry


#### 4-úhelník

Posuvné dveře rohový vstup 2-dílný

Posuvné dveře rohový vstup 2-dílný (1/2)

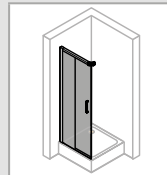
Posuvné dveře 1-dílné s pevným segmentem

Boční stěna pro posuvné dveře



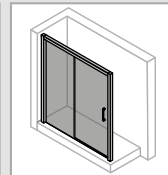
22.340,-

492



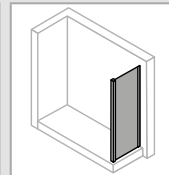
12.260,-

494



15.910,-

498



7.870,-

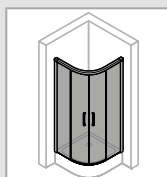
502

### 1/4-kruh

Posuvné dveře

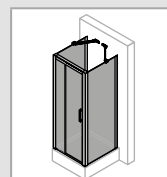
### 4-úhelník

U kabina



22.340,-

504



507



### 4-úhelník

Křídlové dveře rohový vstup

Křídlové dveře pro boční stěnu/rohový vstup

Křídlové dveře do niky


Křídlové dveře s pevnými segmenty rohový vstup

Křídlové dveře s pevným segmentem pro boční stěnu / rohový vstup

Křídlové dveře s pevným segmentem do niky

Boční stěna pro křídlové dveře

Křídlové dveře s protisegmentem do niky



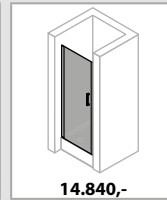
22.830,-

510



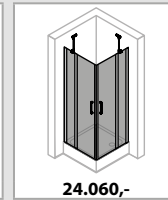
13.650,-

512



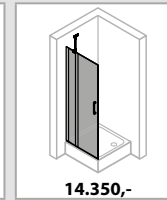
14.840,-

514



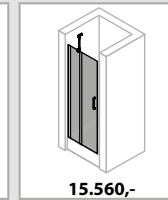
24.060,-

516



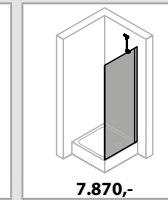
14.350,-

518



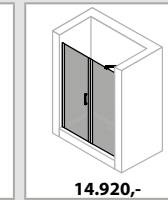
15.560,-

520



7.870,-

522



14.920,-

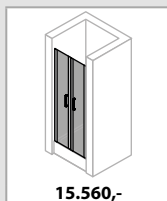
524

### 4-úhelník

Lítací dveře pro niku

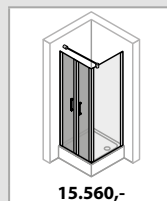
Lítací dveře pro boční stěnu

Boční stěna pro lítací dveře



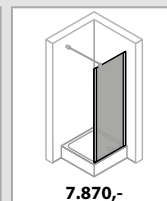
15.560,-

526



15.560,-

528



7.870,-

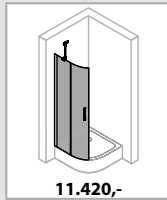
530

### 1/4-kruh

2-křídlové dveře s pevnými segmenty (1/2)

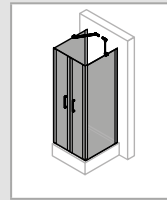
### 4-úhelník

U kabina



11.420,-

532



534

## Classics 2 Posuvné dveře

### Podrobné informace o výrobku



Madlo



Vysoce kvalitní rohová spojka



Snadná montáž díky HÜPPE technice upevnění s použitím těsnícího profilu  
- bezpečná, velice snadná montáž osvědčeným způsobem  
- žádné šrouby v prostoru nástěnné lišty



Velmi dobrý chod posuvných dveří zabezpečují kvalitní dvojkolečka.



Pro snadné čištění lze dveřní segmenty vyklopit díky osvědčenému tlačítku pro čištění



Dveřní posuvné segmenty lze pro snadné čištění vyklopit dovnitř.

- Madlo a rohová spojka vždy v barvě stříbrná pololesklá s výjimkou Black Edition / Gold Edition
- Všechny modely posuvných dveří HÜPPE Classics 2 EasyEntry mohou být volitelně montovány s prahovou lištou pro dosažení optimální těsnosti nebo bez prahové lišty pro bezbariérový přístup.



Madlo



Stabilizační vzpěra



Průběžný trubkový pant



Výkonný zvedací/spouštěcí mechanismus zvedá dveře při otevření o 3,5 mm a zamezuje tak smýkání těsnících profilů na podlaze.



Všechny modely HÜPPE Classics 2 křídlové dveře mohou být volitelně montovány s prahovou lištou pro dosažení optimální těsnosti nebo bez prahové lišty pro bezbariérový přístup.



Madlo, stabilizační vzpěra, příčná vzpěra a prahová lišta vždy v barvě stříbrná pololesklá.

## Classics 2 4-úhelník

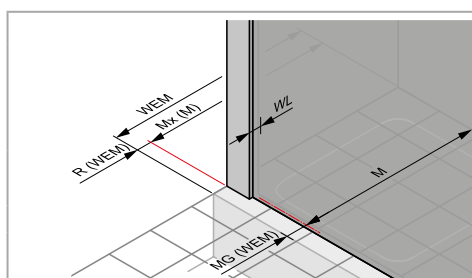
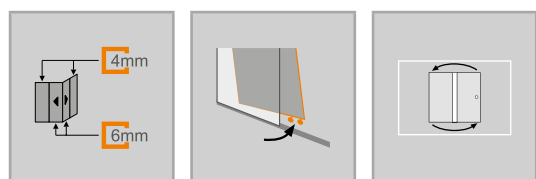


Posuvné dveře rohový vstup 2-dílný

### Popis produktu

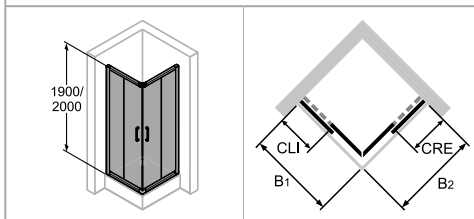
- Částečně orámovaný rohový vstup se dvěma segmenty posuvných dveří a dvěma pevnými segmenty. Dveře se otevírají vždy na jednu stranu
- Zasklení jednovrstvým bezpečnostním sklem tl. 6 mm (dveře) a tl. 4 mm (pevný segment) dle DIN EN 12150, volitelně s povrchovou úpravou HÜPPE Anti-Plaque pro snazší údržbu.
- Profily z vysoce kvalitního eloxovaného hliníku. Madlo z vysoce kvalitního pochromovaného kovu.
- Vysoce kvalitní rohová spojka a madlo vždy v barvě stříbrná lesklá, s výjimkou Gold Edition
- Možnost nastavení v nástěnném profilu 25 mm
- Včetně HÜPPE Keder-System (upevnění s pomocí těsnícího profilu) -

**Montáž ve tvaru U možná, sada vzpěr pro U-kabiny nutná.**

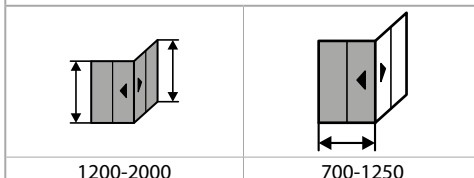


WEM = Vestavný rozměr vaničky (000)  
M = Montážní rozměr na střed skla (001)  
Uvedte, prosím, při objednávce.

### Montážní možnosti C201



### Min. - Max rozměr



- montáž bez viditelných šroubů v oblasti nástěnné lišty
- Dveřní posuvné segmenty lze pro snadné čištění vykloupat dovnitř
- Vysoce kvalitní dvojkolečka s kuličkovými ložisky a elegantními chromovými aplikacemi
- S podlahovým profilem (výška 41 mm)
- Průběžné magnetické lišty a těsnící profily
- Těsnost dle DIN 14428
- Obsah dodávky: upevňovací materiál, montážní návod
- 10-letá ponákuční záruka dostupnosti náhradních dílů po získání produktu

### Rozměry

|     |      |
|-----|------|
| WL: | 30.4 |
| R:  | 15   |
| Mx: | M+15 |
| MG: | 30   |

## Posuvné dveře rohový vstup 2-dílný

### Montáž na sprchovou vaničku

| Výška | Typ       | WEM<br>B1/B2 | CLI/CRE | Šířka vstupu | Číslo výrobku | Cena     |
|-------|-----------|--------------|---------|--------------|---------------|----------|
| 1900  | 750/750   | 735-760      | 304-329 | 403          | C20101        | 20.300,- |
|       | 800/800   | 785-810      | 329-354 | 432          | C20102        | 20.300,- |
|       | 900/900   | 885-910      | 379-404 | 503          | C20103        | 20.300,- |
|       | 1000/1000 | 985-1010     | 429-454 | 573          | C20104        | 21.320,- |
| 2000  | 750/750   | 735-760      | 304-329 | 403          | C20105        | 22.340,- |
|       | 800/800   | 785-810      | 329-354 | 432          | C20106        | 22.340,- |
|       | 900/900   | 885-910      | 379-404 | 503          | C20107        | 22.340,- |
|       | 1000/1000 | 985-1010     | 429-454 | 573          | C20108        | 23.460,- |

### Montáž na podlahu/dlažbu

| Výška | Typ       | M<br>(střed skla)<br>B1/B2 | CLI/CRE | Šířka vstupu | Číslo výrobku | Cena     |
|-------|-----------|----------------------------|---------|--------------|---------------|----------|
| 1900  | 750/750   | 705-730                    | 304-329 | 403          | C20101        | 20.300,- |
|       | 800/800   | 755-780                    | 329-354 | 432          | C20102        | 20.300,- |
|       | 900/900   | 855-880                    | 379-404 | 503          | C20103        | 20.300,- |
|       | 1000/1000 | 955-980                    | 429-454 | 573          | C20104        | 21.320,- |
| 2000  | 750/750   | 705-730                    | 304-329 | 403          | C20105        | 22.340,- |
|       | 800/800   | 755-780                    | 329-354 | 432          | C20106        | 22.340,- |
|       | 900/900   | 855-880                    | 379-404 | 503          | C20107        | 22.340,- |
|       | 1000/1000 | 955-980                    | 429-454 | 573          | C20108        | 23.460,- |

### Zhotovení na míru

| Výška     | Šířka B1/B2 | Číslo výrobku | Cena     |
|-----------|-------------|---------------|----------|
| 1200-2000 | 700-1250    | C20180        | 26.410,- |

Rozsah nastavení = objednaný rozměr - 15 mm / + 10 mm

### Barvy profilů- skla / dekory

| Barvy profilu       | Kód barvy | Příplatek: |
|---------------------|-----------|------------|
| stříbrná matná      | 087       | 0,-        |
| bílá                | 055       | 0,-        |
| stříbrná pololesklá | 069       | 0,-        |
| Gold Edition        | 096       | 6.390,-    |

| Skla/dekory | s úpravou Anti-Plaque |            | bez úpravy Anti-Plaque |            |
|-------------|-----------------------|------------|------------------------|------------|
|             | Kód skla              | Příplatek: | Kód skla               | Příplatek: |
| čiré        | 322                   | 4.410,-    | 321                    | 0,-        |
| Privatima   | 375                   | 12.730,-   | 373                    | 8.320,-    |

Provedení Gold Edition (096) je dostupné pouze u typů 800x800, 900x900, 1000x1000 a u výrobků zhotovovaných na míru.

### Doplňky

| Výška | Číslo výrobku   | Cena   |       |
|-------|---|--------|-------|
| 1900  | Rozšiřovací profil o 15 mm pro šířku nástěnné lišty 30,4 mm | 141001 | 860,- |
| 2000  | Rozšiřovací profil o 15 mm pro šířku nástěnné lišty 30,4 mm | A21005 | 860,- |

### Číslo výrobku a ceny

|               |   |                   |   |                   |   |                         |
|---------------|---|-------------------|---|-------------------|---|-------------------------|
| XXXXXX        | + | XXX               | + | XXX               | = | XXXXXX.XXX.XXX          |
| Číslo výrobku |   | Kód barvy         |   | Kód skla          |   | Číslo výrobku kompletní |
| Základní cena |   | Barevný příplatek |   | Příplatek za sklo |   | Celková cena            |

## Classics 2 4-úhelník



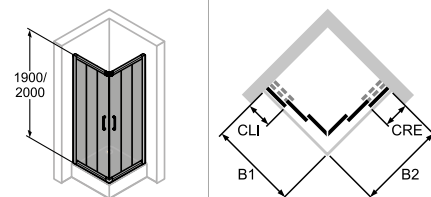
Posuvné dveře rohový vstup 3-dílný

### Popis produktu

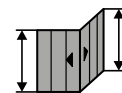
- Částečně orámovaný rohový vstup se čtyřmi segmenty posuvných dveří a dvěma pevnými segmenty, Každá strana se otevírá vždy na jednu stranu
- Zasklení jednovrstvým bezpečnostním sklem tl 4 mm dle DIN EN 12150, volitelně s povrchovou úpravou HÜPPE Anti-Plaque pro snazší údržbu
- Profily z vysoce kvalitního eloxovaného hliníku. Madlo z vysoce kvalitního pochromovaného kovu.
- Vysoce kvalitní rohová spojka a madlo vždy ve stříbrné lesklé
- Možnost nastavení v nástěnném profilu 25 mm
- Včetně HÜPPE Keder-System (upevnění s pomocí těsnícího profilu) - montáž bez viditelných šroubů v oblasti nástěnné lišty
- Dveřní posuvné segmenty lze pro snadné čištění vyklopit dovnitř
- Vysoce kvalitní dvojkolečka s kuličkovými ložisky a elegantními chromovými aplikacemi
- S podlahovým profilem (výška 41 mm)
- Průběžné magnetické lišty a těsnící profily a vodorovná těsnící lišta
- Těsnost dle DIN 14428
- Obsah dodávky: upevňovací materiál, montážní návod
- 10-letá ponákuční záruka dostupnosti náhradních dílů po získání produktu

**Montáž ve tvaru U možná, sada vzpěr pro U-kabiny nutná.**

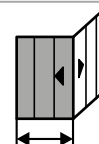
### Montážní možnosti C211



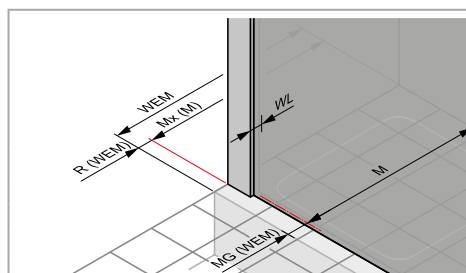
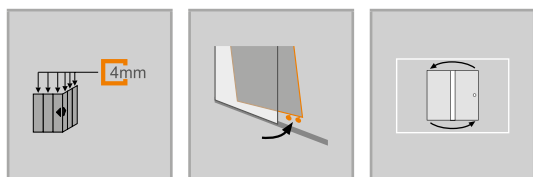
### Min. - Max rozměr



1200-2000



700-1250



### Rozměry

|     |      |
|-----|------|
| WL: | 30.4 |
| R:  | 15   |
| Mx: | M+15 |
| MG: | 30   |

WEM = Vestavný rozměr vaničky (000)

M = Montážní rozměr na střed skla (001)

Uvedte, prosím, při objednávce.

## Posuvné dveře rohový vstup 3-dílný

### Montáž na sprchovou vaničku

| Výška | Typ       | WEM<br>B1/B2 | CLI/CRE | Šířka vstupu | Číslo výrobku | Cena     |
|-------|-----------|--------------|---------|--------------|---------------|----------|
| 1900  | 800/800   | 785-810      | 274-299 | 507          | C21101        | 21.780,- |
|       | 900/900   | 885-910      | 307-332 | 602          | C21102        | 21.780,- |
|       | 1000/1000 | 985-1010     | 340-365 | 695          | C21103        | 22.880,- |
| 2000  | 800/800   | 785-810      | 274-299 | 507          | C21104        | 23.950,- |
|       | 900/900   | 885-910      | 307-332 | 602          | C21105        | 23.950,- |
|       | 1000/1000 | 985-1010     | 340-365 | 695          | C21106        | 25.170,- |

### Montáž na podlahu/dlažbu

| Výška | Typ       | M<br>(střed skla)<br>B1/B2 | CLI/CRE | Šířka vstupu | Číslo výrobku | Cena     |
|-------|-----------|----------------------------|---------|--------------|---------------|----------|
| 1900  | 800/800   | 755-780                    | 274-299 | 507          | C21101        | 21.780,- |
|       | 900/900   | 855-880                    | 307-332 | 602          | C21102        | 21.780,- |
|       | 1000/1000 | 955-980                    | 340-365 | 695          | C21103        | 22.880,- |
| 2000  | 800/800   | 755-780                    | 274-299 | 507          | C21104        | 23.950,- |
|       | 900/900   | 855-880                    | 307-332 | 602          | C21105        | 23.950,- |
|       | 1000/1000 | 955-980                    | 340-365 | 695          | C21106        | 25.170,- |

### Zhotovení na míru

| Výška     | Šířka B1/B2 | Číslo výrobku | Cena     |
|-----------|-------------|---------------|----------|
| 1200-2000 | 700-1250    | C21180        | 28.310,- |

Rozsah nastavení = objednaný rozměr - 15 mm / + 10 mm

### Barvy profilů- skla / dekory

| Barvy profilu       | Kód barvy | Příplatek: |
|---------------------|-----------|------------|
| stříbrná matná      | 087       | 0,-        |
| bílá                | 055       | 0,-        |
| stříbrná pololesklá | 069       | 0,-        |

| Skla/dekory | s úpravou Anti-Plaque |            | bez úpravy Anti-Plaque |            |
|-------------|-----------------------|------------|------------------------|------------|
|             | Kód skla              | Příplatek: | Kód skla               | Příplatek: |
| čiré        | 322                   | 4.410,-    | 321                    | 0,-        |
| Privatima   | 375                   | 12.730,-   | 373                    | 8.320,-    |

### Doplňky

| Výška | Číslo výrobku   | Cena   |       |
|-------|---|--------|-------|
| 1900  | Rozšiřovací profil o 15 mm pro šířku nástěnné lišty 30,4 mm | 141001 | 860,- |
| 2000  | Rozšiřovací profil o 15 mm pro šířku nástěnné lišty 30,4 mm | A21005 | 860,- |

### Číslo výrobku a ceny

|               |   |                   |   |                   |   |                         |
|---------------|---|-------------------|---|-------------------|---|-------------------------|
| XXXXXX        | + | XXX               | + | XXX               | = | XXXXXX.XXX.XXX          |
| Číslo výrobku |   | Kód barvy         |   | Kód skla          |   | Číslo výrobku kompletní |
| Základní cena |   | Barevný příplatek |   | Příplatek za sklo |   | Celková cena            |





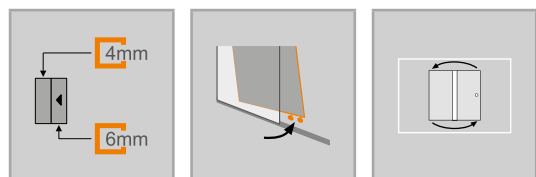
Posuvné dveře rohový vstup 2-dílný

## Popis produktu

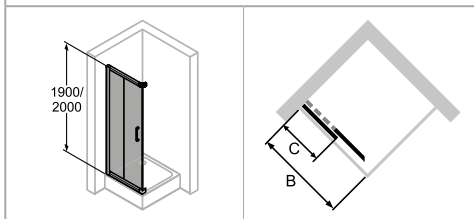
- Částečně orámovaný rohový vstup se dvěma segmenty posuvných dveří a dvěma pevnými segmenty. Dveře se otevírají vždy na jednu stranu
- Zasklení jednovrstvým bezpečnostním sklem tl. 6 mm (dveře) a tl. 4 mm (pevný segment) dle DIN EN 12150, volitelně s povrchovou úpravou HÜPPE Anti-Plaque pro snazší údržbu.
- Profily z vysoce kvalitního eloxovaného hliníku. Madlo z vysoce kvalitního pochromovaného kovu.
- Vysoce kvalitní rohová spojka a madlo vždy ve stříbrné lesklé
- Možnost nastavení v nástěnném profilu 25 mm
- Včetně HÜPPE Keder-System (upevnění s pomocí těsnícího profilu) -

**Montáž ve tvaru U možná, sada vzpěr pro U-kabiny nutná.**

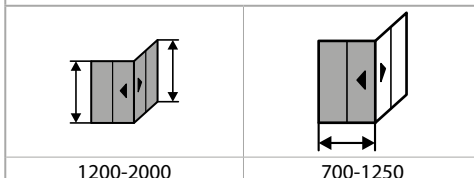
**Kombinace s posuvnými dveřmi rohový vstup 3-dílný (1/2) není možná.**



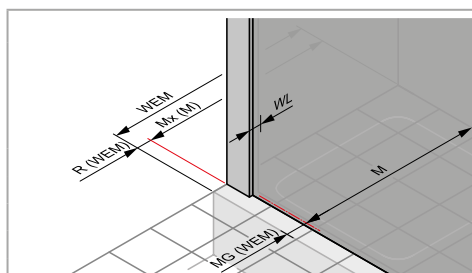
## Montážní možnosti C202



## Min. - Max rozměr



- montáž bez viditelných šroubů v oblasti nástěnné lišty
- Dveřní posuvné segmenty lze pro snadné čištění vyklopit dovnitř
- Vysoce kvalitní dvojkolečka s kuličkovými ložisky a elegantními chromovými aplikacemi
- S podlahovým profilem (výška 41 mm)
- Průběžné magnetické lišty a těsnící profily
- Těsnost dle DIN 14428
- Obsah dodávky: upevňovací materiál, montážní návod
- 10-letá ponákuční záruka dostupnosti náhradních dílů po získání produktu



## Rozměry

|     |      |
|-----|------|
| WL: | 30.4 |
| R:  | 15   |
| Mx: | M+15 |
| MG: | 30   |

WEM = Vestavný rozměr vaničky (000)

M = Montážní rozměr na střed skla (001)

Uvedte, prosím, při objednávce.

## Posuvné dveře rohový vstup 2-dílný (1/2)

### Montáž na sprchovou vaničku

| Výška | Typ  | WEM B     | Šířka C | Číslo výrobku | Cena     |
|-------|------|-----------|---------|---------------|----------|
| 1900  | 700  | 685-710   | 279-304 | C20201        | 11.170,- |
|       | 750  | 735-760   | 304-329 | C20202        | 11.170,- |
|       | 800  | 785-810   | 329-354 | C20203        | 11.170,- |
|       | 850  | 835-860   | 379-404 | C20215        | 11.170,- |
|       | 900  | 885-910   | 379-404 | C20205        | 11.170,- |
|       | 950  | 935-960   | 429-454 | C20216        | 11.720,- |
|       | 1000 | 985-1010  | 429-454 | C20207        | 11.720,- |
|       | 1050 | 1035-1060 | 479-504 | C20217        | 11.720,- |
|       | 1100 | 1085-1110 | 529-554 | C20218        | 11.720,- |
|       | 1150 | 1135-1160 | 579-604 | C20219        | 12.260,- |
|       | 1200 | 1185-1210 | 479-504 | C20208        | 12.260,- |
|       | 2000 | 700       | 685-710 | 279-304       | C20209   |
| 750   |      | 735-760   | 304-329 | C20210        | 12.260,- |
| 800   |      | 785-810   | 329-354 | C20211        | 12.260,- |
| 850   |      | 835-860   | 379-404 | C20220        | 12.260,- |
| 900   |      | 885-910   | 379-404 | C20212        | 12.260,- |
| 950   |      | 935-960   | 429-454 | C20221        | 12.890,- |
| 1000  |      | 985-1010  | 429-454 | C20213        | 12.890,- |
| 1050  |      | 1035-1060 | 479-504 | C20222        | 12.890,- |
| 1100  |      | 1085-1110 | 529-554 | C20223        | 12.890,- |
| 1150  |      | 1135-1160 | 579-604 | C20224        | 13.510,- |
| 1200  |      | 1185-1210 | 479-504 | C20214        | 13.510,- |

POZOR: Kompletní rohový vstup se skládá ze dvou objednacích čísel

### Montáž na podlahu/dlažbu

| Výška | Typ  | M<br>(střed skla)<br>B1/B2 | Šířka C | Číslo výrobku | Cena     |
|-------|------|----------------------------|---------|---------------|----------|
| 1900  | 700  | 655-680                    | 279-304 | C20201        | 11.170,- |
|       | 750  | 705-730                    | 304-329 | C20202        | 11.170,- |
|       | 800  | 755-780                    | 329-354 | C20203        | 11.170,- |
|       | 850  | 805-830                    | 379-404 | C20215        | 11.170,- |
|       | 900  | 855-880                    | 379-404 | C20205        | 11.170,- |
|       | 950  | 905-930                    | 429-454 | C20216        | 11.720,- |
|       | 1000 | 955-980                    | 429-454 | C20207        | 11.720,- |
|       | 1050 | 1005-1030                  | 479-504 | C20217        | 11.720,- |
|       | 1100 | 1055-1080                  | 529-554 | C20218        | 11.720,- |
|       | 1150 | 1105-1130                  | 579-604 | C20219        | 12.260,- |
|       | 1200 | 1155-1180                  | 479-504 | C20208        | 12.260,- |
|       | 2000 | 700                        | 655-680 | 279-304       | C20209   |
| 750   |      | 705-730                    | 304-329 | C20210        | 12.260,- |
| 800   |      | 755-780                    | 329-354 | C20211        | 12.260,- |
| 850   |      | 805-830                    | 379-404 | C20220        | 12.260,- |
| 900   |      | 855-880                    | 379-404 | C20212        | 12.260,- |
| 950   |      | 905-930                    | 429-454 | C20221        | 12.890,- |
| 1000  |      | 955-980                    | 429-454 | C20213        | 12.890,- |
| 1050  |      | 1005-1030                  | 479-504 | C20222        | 12.890,- |
| 1100  |      | 1055-1080                  | 529-554 | C20223        | 12.890,- |
| 1150  |      | 1105-1130                  | 579-604 | C20224        | 13.510,- |
| 1200  |      | 1155-1180                  | 479-504 | C20214        | 13.510,- |

POZOR: Kompletní rohový vstup se skládá ze dvou objednacích čísel

### Zhotovení na míru

| Výška     | Šířka B  | Číslo výrobku | Cena     |
|-----------|----------|---------------|----------|
| 1200-2000 | 700-1250 | C20280        | 14.500,- |

Rozsah nastavení = objednaný rozměr - 15 mm / + 10 mm

### Barvy profilů- skla / dekory

| Barvy profilu       | Kód barvy | Příplatek: |
|---------------------|-----------|------------|
| stříbrná matná      | 087       | 0,-        |
| bílá                | 055       | 0,-        |
| stříbrná pololesklá | 069       | 0,-        |

| Skla/dekory | s úpravou Anti-Plaqué |            | bez úpravy Anti-Plaqué |            |
|-------------|-----------------------|------------|------------------------|------------|
|             | Kód skla              | Příplatek: | Kód skla               | Příplatek: |
| čiré        | 322                   | 2.210,-    | 321                    | 0,-        |
| Privatima   | 375                   | 6.360,-    | 373                    | 4.160,-    |

### Doplňky

| Výška | Číslo výrobku   | Cena   |       |
|-------|---|--------|-------|
| 1900  | Rozšiřovací profil o 15 mm pro šířku nástěnné lišty 30,4 mm | 141001 | 860,- |
| 2000  | Rozšiřovací profil o 15 mm pro šířku nástěnné lišty 30,4 mm | A21005 | 860,- |

### Číslo výrobku a ceny

|               |   |                   |   |                   |   |                         |
|---------------|---|-------------------|---|-------------------|---|-------------------------|
| XXXXXX        | + | XXX               | + | XXX               | = | XXXXXX.XXX.XXX          |
| Číslo výrobku |   | Kód barvy         |   | Kód skla          |   | Číslo výrobku kompletní |
| Základní cena |   | Barevný příplatek |   | Příplatek za sklo |   | Celková cena            |

## Classics 2 4-úhelník



Posuvné dveře rohový vstup 3-dílný

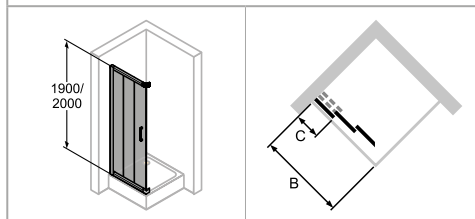
### Popis produktu

- Částečně orámovaný rohový vstup se čtyřmi segmenty posuvných dveří a dvěma pevnými segmenty, Každá strana se otevírá vždy na jednu stranu
- Zasklení jednovrstvým bezpečnostním sklem tl 4 mm dle DIN EN 12150, volitelně s povrchovou úpravou HÜPPE Anti-Plaque pro snazší údržbu
- Profily z vysoce kvalitního eloxovaného hliníku. Madlo z vysoce kvalitního pochromovaného kovu.
- Vysoce kvalitní rohová spojka a madlo vždy ve stříbrné lesklé
- Možnost nastavení v nástěnném profilu 25 mm
- Včetně HÜPPE Keder-System (upevnění s pomocí těsnícího profilu) - montáž bez viditelných šroubů v oblasti nástěnné lišty
- Dveřní posuvné segmenty lze pro snadné čištění vyklopit dovnitř
- Vysoce kvalitní dvojkolečka s kuličkovými ložisky a elegantními chromovými aplikacemi
- S podlahovým profilem (výška 41 mm)
- Průběžné magnetické lišty a těsnící profily a vodorovná těsnící lišta
- Těsnost dle DIN 14428
- Obsah dodávky: upevňovací materiál, montážní návod
- 10-letá ponákuční záruka dostupnosti náhradních dílů po získání produktu

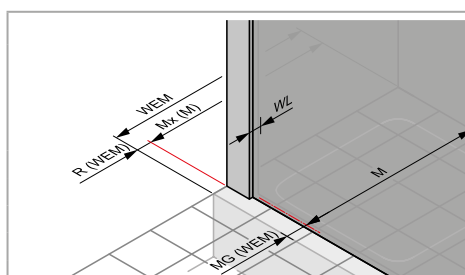
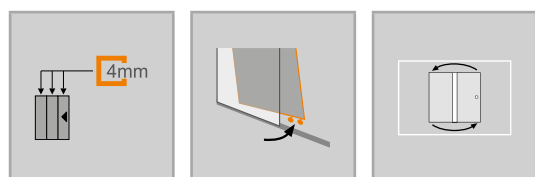
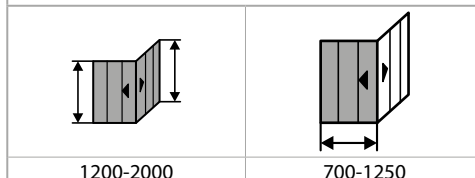
**Montáž ve tvaru U možná, sada vzpěr pro U-kabiny nutná.**

**Kombinace s posuvnými dveřmi rohový vstup 2-dílný (1/2) není možná.**

### Montážní možnosti C212



### Min. - Max rozměr



### Rozměry

|     |      |
|-----|------|
| WL: | 30.4 |
| R:  | 15   |
| Mx: | M+15 |
| MG: | 30   |

WEM = Vestavný rozměr vaničky (000)

M = Montážní rozměr na střed skla (001)

Uvedte, prosím, při objednávce.

## Posuvné dveře rohový vstup 3-dílný (1/2)

### Montáž na sprchovou vaničku

| Výška | Typ  | WEM B    | Šířka C | Číslo výrobku | Cena     |
|-------|------|----------|---------|---------------|----------|
| 1900  | 700  | 685-710  | 240-265 | C21201        | 11.980,- |
|       | 750  | 735-760  | 257-282 | C21202        | 11.980,- |
|       | 800  | 785-810  | 274-299 | C21203        | 11.980,- |
|       | 900  | 885-910  | 307-332 | C21204        | 11.980,- |
|       | 1000 | 985-1010 | 340-365 | C21205        | 12.580,- |
| 2000  | 700  | 685-710  | 240-265 | C21206        | 13.180,- |
|       | 750  | 735-760  | 257-282 | C21207        | 13.180,- |
|       | 800  | 785-810  | 274-299 | C21208        | 13.180,- |
|       | 900  | 885-910  | 307-332 | C21209        | 13.180,- |
|       | 1000 | 985-1010 | 340-365 | C21210        | 13.830,- |

POZOR: Kompletní rohový vstup se skládá ze dvou objednacích čísel

### Montáž na podlahu/dlažbu

| Výška | Typ  | M<br>(střed skla)<br>B1/B2 | Šířka C | Číslo výrobku | Cena     |
|-------|------|----------------------------|---------|---------------|----------|
| 1900  | 700  | 655-680                    | 240-265 | C21201        | 11.980,- |
|       | 750  | 705-730                    | 257-282 | C21202        | 11.980,- |
|       | 800  | 755-780                    | 274-299 | C21203        | 11.980,- |
|       | 900  | 855-880                    | 307-332 | C21204        | 11.980,- |
|       | 1000 | 955-980                    | 340-365 | C21205        | 12.580,- |
| 2000  | 700  | 655-680                    | 240-265 | C21206        | 13.180,- |
|       | 750  | 705-730                    | 257-282 | C21207        | 13.180,- |
|       | 800  | 755-780                    | 274-299 | C21208        | 13.180,- |
|       | 900  | 855-880                    | 307-332 | C21209        | 13.180,- |
|       | 1000 | 955-980                    | 340-365 | C21210        | 13.830,- |

POZOR: Kompletní rohový vstup se skládá ze dvou objednacích čísel

### Zhotovení na míru

| Výška     | Šířka B  | Číslo výrobku | Cena     |
|-----------|----------|---------------|----------|
| 1200-2000 | 700-1250 | C21280        | 15.590,- |

Rozsah nastavení = objednaný rozměr - 15 mm / + 10 mm

### Barvy profilů- skla / dekory

| Barvy profilu       | Kód barvy | Příplatek: |
|---------------------|-----------|------------|
| stříbrná matná      | 087       | 0,-        |
| bílá                | 055       | 0,-        |
| stříbrná pololesklá | 069       | 0,-        |

| Skla/dekory | s úpravou Anti-Plaque |            | bez úpravy Anti-Plaque |            |
|-------------|-----------------------|------------|------------------------|------------|
|             | Kód skla              | Příplatek: | Kód skla               | Příplatek: |
| čiré        | 322                   | 2.210,-    | 321                    | 0,-        |
| Privatima   | 375                   | 6.360,-    | 373                    | 4.160,-    |

### Doplňky

| Výška |   | Číslo výrobku | Cena  |
|-------|---|---------------|-------|
| 1900  | Rozšiřovací profil o 15 mm pro šířku nástěnné lišty 30,4 mm | 141001        | 860,- |
| 2000  | Rozšiřovací profil o 15 mm pro šířku nástěnné lišty 30,4 mm | A21005        | 860,- |

### Číslo výrobku a ceny

|               |   |                   |   |                   |   |                         |
|---------------|---|-------------------|---|-------------------|---|-------------------------|
| XXXXXX        | + | XXX               | + | XXX               | = | XXXXXX.XXX.XXX          |
| Číslo výrobku |   | Kód barvy         |   | Kód skla          |   | Číslo výrobku kompletní |
| Základní cena |   | Barevný příplatek |   | Příplatek za sklo |   | Celková cena            |



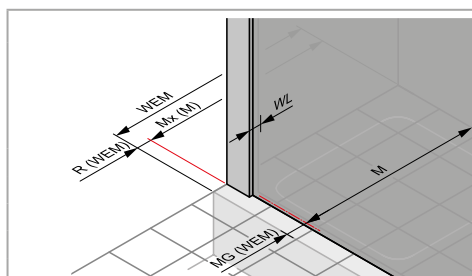
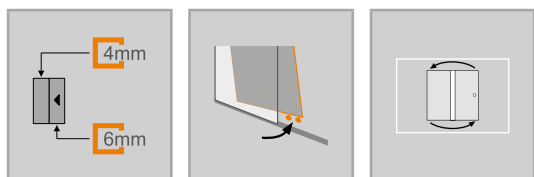
Posuvné dveře 1-dílné s pevným segmentem a boční stěnou

## Popis produktu

- K montáži do niky a pro kombinaci s boční stěnou CLASSICS 2 pro posuvné dveře
- Částečně orámované posuvné dveře s pevným segmentem. Dveře se otevírají vždy na jednu stranu
- Zasklení jednovrstvým bezpečnostním sklem tl. 6 mm (dveře) a tl. 4 mm (pevný segment) dle DIN EN 12150, volitelně s povrchovou úpravou HÜPPE Anti-Plaque pro snazší údržbu.
- Profily z vysoce kvalitního eloxovaného hliníku. Madlo z vysoce kvalitního pochromovaného kovu.
- Madlo vždy v barvě stříbrná lesklá, s výjimkou Gold Edition
- Možnost nastavení v nástěnném profilu 25 mm. Při kombinaci s boční stěnou 20 mm na straně madla.
- Včetně HÜPPE Keder-System (upevnění s pomocí těsnícího profilu) - montáž bez viditelných šroubů v oblasti nástěnné lišty
- Dveřní posuvné segmenty lze pro snadné čištění vykloupat dovnitř
- Vysoce kvalitní dvojkolečka s kuličkovými ložisky a elegantními chromovými aplikacemi
- S podlahovým profilem (výška 41 mm)
- Průběžné magnetické lišty a těsnící profily
- Těsnost dle DIN 14428
- Obsah dodávky: upevňovací materiál, montážní návod
- 10-letá ponákladní záruka dostupnosti náhradních dílů po získání produktu

**Montáž ve tvaru U možná, sada vzpěr pro U-kabiny nutná.**

**POZOR: U zhotovení na míru je nutné v textu objednávky zároveň uvést, zda se jedná o montážní situaci dveře do niky, dveře pro boční stěnu nebo montáž jako U-kabina.**



## Rozměry

|     |      |
|-----|------|
| WL: | 30.4 |
| R:  | 5    |
| Mx: | M+15 |
| MG: | 20   |

WEM = Vestavný rozměr vaničky (000)  
M = Montážní rozměr na střed skla (001)  
Uvedte, prosím, při objednávce.

| Montážní možnosti C204              |           |
|-------------------------------------|-----------|
|                                     |           |
| Nika                                |           |
|                                     |           |
| Rohové řešení = dveře + boční stěna |           |
| Min. - Max rozměr                   |           |
|                                     |           |
| 1200-2000                           | 1000-1700 |

## Posuvné dveře 1-dílné s pevným segmentem

### Montáž na sprchovou vaničku

| Výška | Typ  | WEM Nika  | WEM<br>boční stěna | Šířka C | Šířka vstupu | Číslo výrobku | Cena     |
|-------|------|-----------|--------------------|---------|--------------|---------------|----------|
| 1900  | 1000 | 970-1020  | 985-1030           | 430-455 | 401          | C20401        | 14.470,- |
|       | 1200 | 1170-1220 | 1185-1230          | 530-555 | 501          | C20402        | 15.170,- |
|       | 1250 | 1220-1270 | 1235-1280          | 580-605 | 501          | C20415        | 15.170,- |
|       | 1300 | 1270-1320 | 1285-1330          | 580-605 | 551          | C20403        | 15.170,- |
|       | 1350 | 1320-1370 | 1335-1380          | 630-655 | 551          | C20416        | 15.170,- |
|       | 1400 | 1370-1420 | 1385-1430          | 630-655 | 601          | C20404        | 15.170,- |
|       | 1450 | 1420-1470 | 1435-1480          | 680-705 | 601          | C20417        | 15.170,- |
|       | 1500 | 1470-1520 | 1485-1530          | 680-705 | 651          | C20405        | 15.170,- |
|       | 1550 | 1520-1570 | 1535-1580          | 780-805 | 651          | C20418        | 15.170,- |
|       | 1600 | 1570-1620 | 1585-1630          | 780-805 | 651          | C20406        | 15.170,- |
|       | 1650 | 1620-1670 | 1635-1680          | 830-855 | 651          | C20419        | 15.170,- |
|       | 1700 | 1670-1720 | 1685-1730          | 880-905 | 651          | C20407        | 15.170,- |
| 2000  | 1000 | 970-1020  | 985-1030           | 430-455 | 401          | C20408        | 15.910,- |
|       | 1200 | 1170-1220 | 1185-1230          | 530-555 | 501          | C20409        | 16.700,- |
|       | 1250 | 1220-1270 | 1235-1280          | 580-605 | 501          | C20420        | 16.700,- |
|       | 1300 | 1270-1320 | 1285-1330          | 580-605 | 551          | C20410        | 16.700,- |
|       | 1350 | 1320-1370 | 1335-1380          | 630-655 | 551          | C20421        | 16.700,- |
|       | 1400 | 1370-1420 | 1385-1430          | 630-655 | 601          | C20411        | 16.700,- |
|       | 1450 | 1420-1470 | 1435-1480          | 680-705 | 601          | C20422        | 16.700,- |
|       | 1500 | 1470-1520 | 1485-1530          | 680-705 | 651          | C20412        | 16.700,- |
|       | 1550 | 1520-1570 | 1535-1580          | 780-805 | 651          | C20423        | 16.700,- |
|       | 1600 | 1570-1620 | 1585-1630          | 780-805 | 651          | C20413        | 16.700,- |
|       | 1650 | 1620-1670 | 1635-1680          | 830-855 | 651          | C20424        | 16.700,- |
|       | 1700 | 1670-1720 | 1685-1730          | 880-905 | 651          | C20414        | 16.700,- |

### Montáž na podlahu/dlažbu

| Výška | Typ  | M (střed skla) nika | M<br>(střed skla)<br>boční stěna | Šířka C | Šířka vstupu | Číslo výrobku | Cena     |
|-------|------|---------------------|----------------------------------|---------|--------------|---------------|----------|
| 1900  | 1000 | 970-1020            | 965-1010                         | 430-455 | 401          | C20401        | 14.470,- |
|       | 1200 | 1170-1220           | 1165-1210                        | 530-555 | 501          | C20402        | 15.170,- |
|       | 1250 | 1220-1270           | 1215-1260                        | 580-605 | 501          | C20415        | 15.170,- |
|       | 1300 | 1270-1320           | 1265-1310                        | 580-605 | 551          | C20403        | 15.170,- |
|       | 1350 | 1320-1370           | 1315-1360                        | 630-655 | 551          | C20416        | 15.170,- |
|       | 1400 | 1370-1420           | 1365-1410                        | 630-655 | 601          | C20404        | 15.170,- |
|       | 1450 | 1420-1470           | 1415-1460                        | 680-705 | 601          | C20417        | 15.170,- |
|       | 1500 | 1470-1520           | 1465-1510                        | 680-705 | 651          | C20405        | 15.170,- |
|       | 1550 | 1520-1570           | 1515-1560                        | 780-805 | 651          | C20418        | 15.170,- |
|       | 1600 | 1570-1620           | 1565-1610                        | 780-805 | 651          | C20406        | 15.170,- |
|       | 1650 | 1620-1670           | 1615-1660                        | 830-855 | 651          | C20419        | 15.170,- |
|       | 1700 | 1670-1720           | 1665-1710                        | 880-905 | 651          | C20407        | 15.170,- |
| 2000  | 1000 | 970-1020            | 965-1010                         | 430-455 | 401          | C20408        | 15.910,- |
|       | 1200 | 1170-1220           | 1165-1210                        | 530-555 | 501          | C20409        | 16.700,- |
|       | 1250 | 1220-1270           | 1215-1260                        | 580-605 | 501          | C20420        | 16.700,- |
|       | 1300 | 1270-1320           | 1265-1310                        | 580-605 | 551          | C20410        | 16.700,- |
|       | 1350 | 1320-1370           | 1315-1360                        | 630-655 | 551          | C20421        | 16.700,- |
|       | 1400 | 1370-1420           | 1365-1410                        | 630-655 | 601          | C20411        | 16.700,- |
|       | 1450 | 1420-1470           | 1415-1460                        | 680-705 | 601          | C20422        | 16.700,- |
|       | 1500 | 1470-1520           | 1465-1510                        | 680-705 | 651          | C20412        | 16.700,- |
|       | 1550 | 1520-1570           | 1515-1560                        | 780-805 | 651          | C20423        | 16.700,- |
|       | 1600 | 1570-1620           | 1565-1610                        | 780-805 | 651          | C20413        | 16.700,- |
|       | 1650 | 1620-1670           | 1615-1660                        | 830-855 | 651          | C20424        | 16.700,- |
|       | 1700 | 1670-1720           | 1665-1710                        | 880-905 | 651          | C20414        | 16.700,- |

### Zhotovení na míru

| Výška     | Šířka B   | Číslo výrobku | Cena     |
|-----------|-----------|---------------|----------|
| 1200-2000 | 1000-1700 | C20480        | 18.810,- |

Rozsah nastavení GTN = objednaný rozměr - 30 mm / +20 mm  
Rozsah nastavení GTS = objednaný rozměr - 15 mm / + 30 mm

### Barvy profilů- skla / dekory

| Barvy profilu       | Kód barvy | Příplatek: |
|---------------------|-----------|------------|
| stříbrná matná      | 087       | 0,-        |
| bílá                | 055       | 0,-        |
| stříbrná pololesklá | 069       | 0,-        |
| Gold Edition        | 096       | 3.200,-    |

| Skla/dekory | s úpravou Anti-Plaque |            | bez úpravy Anti-Plaque |            |
|-------------|-----------------------|------------|------------------------|------------|
|             | Kód skla              | Příplatek: | Kód skla               | Příplatek: |
| čiré        | 322                   | 2.210,-    | 321                    | 0,-        |
| Privatima   | 375                   | 6.360,-    | 373                    | 4.160,-    |

Provedení Gold Edition (096) je dostupné pouze u typů 1000, 1200, 1400 a u výrobců zhotovovaných na míru.

### Doplňky

| Výška | Číslo výrobku   | Cena         |
|-------|---|--------------|
| 1900  | Rozšiřovací profil o 15 mm pro šířku nástěnné lišty 30,4 mm | 141001 860,- |
| 2000  | Rozšiřovací profil o 15 mm pro šířku nástěnné lišty 30,4 mm | A21005 860,- |

### Číslo výrobku a ceny

|               |   |                   |   |                   |   |                         |
|---------------|---|-------------------|---|-------------------|---|-------------------------|
| XXXXXX        | + | XXX               | + | XXX               | = | XXXXXX.XXX.XXX          |
| Číslo výrobku |   | Kód barvy         |   | Kód skla          |   | Číslo výrobku kompletní |
| Základní cena |   | Barevný příplatek |   | Příplatek za sklo |   | Celková cena            |



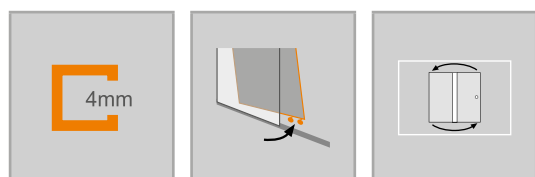
Posuvné dveře 2-dílné s pevným segmentem do niky

## Popis produktu

- K montáži do niky a pro kombinaci s boční stěnou CLASSICS 2 pro posuvné dveře
- Částečně orámované 2-dílné posuvné dveře s pevným segmentem. Dveře se vždy otevírají na jednu stranu
- Zasklení jednovrstvým bezpečnostním sklem tl 4 mm dle DIN EN 12150, volitelně s povrchovou úpravou HÜPPE Anti-Plaque pro snazší údržbu
- Profily z vysoce kvalitního eloxovaného hliníku. Madlo z vysoce kvalitního pochromovaného kovu.
- Madlo vždy ve stříbrné lesklé
- Možnost nastavení v nástěnném profilu 25 mm. Při kombinaci s boční stěnou 20 mm na straně madla.

Montáž ve tvaru U možná, sada vzpěr pro U-kabiny nutná.

**POZOR: U zhotovení na míru je nutné v textu objednávky zároveň uvést, zda se jedná o montážní situaci dveře do niky, dveře pro boční stěnu nebo montáž jako U-kabina.**



|  |  |
|--|--|
|  | <p><b>Rozměry</b></p> <p>WL: 30.4<br/>R: 5<br/>Mx: M+15<br/>MG: 20</p> |
| <p>WEM = Vestavný rozměr vaničky (000)<br/>M = Montážní rozměr na střed skla (001)<br/>Uvedte, prosím, při objednávce.</p> |  |

## Montážní možnosti C203

|  |                 |
|--|-----------------|
|  |                 |
| <p>Nika</p>                                |                 |
|  |                 |
| <p>Rohové řešení = dveře + boční stěna</p> |                 |
| <p><b>Min. - Max rozměr</b></p>            |                 |
|  |                 |
| <p>1200-2000</p>                           | <p>750-1700</p> |



## Posuvné dveře 2-dílné s pevným segmentem

### Montáž na sprchovou vaničku

| Výška | Typ  | WEM Nika  | WEM<br>boční stěna | Šířka C | Šířka vstupu | Číslo výrobku | Cena     |
|-------|------|-----------|--------------------|---------|--------------|---------------|----------|
| 1900  | 750  | 720-770   | 735-780            | 214-239 | 321          | C20309        | 12.370,- |
|       | 800  | 770-820   | 785-830            | 230-255 | 360          | C20301        | 13.000,- |
|       | 900  | 870-920   | 885-930            | 262-287 | 424          | C20303        | 13.000,- |
|       | 1000 | 970-1020  | 985-1030           | 295-320 | 490          | C20305        | 13.650,- |
|       | 1200 | 1170-1220 | 1185-1230          | 362-387 | 621          | C20310        | 14.290,- |
| 2000  | 750  | 720-770   | 735-780            | 214-239 | 321          | C20311        | 13.580,- |
|       | 800  | 770-820   | 785-830            | 230-255 | 360          | C20306        | 14.710,- |
|       | 900  | 870-920   | 885-930            | 262-287 | 424          | C20307        | 14.710,- |
|       | 1000 | 970-1020  | 985-1030           | 295-320 | 490          | C20308        | 15.000,- |
|       | 1200 | 1170-1220 | 1185-1230          | 362-387 | 621          | C20312        | 15.730,- |

### Montáž na podlahu/dlažbu

| Výška | Typ  | M (střed skla) nika | M<br>(střed skla)<br>boční stěna | Šířka C | Šířka vstupu | Číslo výrobku | Cena     |
|-------|------|---------------------|----------------------------------|---------|--------------|---------------|----------|
| 1900  | 750  | 720-770             | 715-760                          | 214-239 | 321          | C20309        | 12.370,- |
|       | 800  | 770-820             | 765-810                          | 230-255 | 360          | C20301        | 13.000,- |
|       | 900  | 870-920             | 865-910                          | 262-287 | 424          | C20303        | 13.000,- |
|       | 1000 | 970-1020            | 965-1010                         | 295-320 | 490          | C20305        | 13.650,- |
|       | 1200 | 1170-1220           | 1165-1210                        | 362-387 | 621          | C20310        | 14.290,- |
| 2000  | 750  | 720-770             | 715-760                          | 214-239 | 321          | C20311        | 13.580,- |
|       | 800  | 770-820             | 765-810                          | 230-255 | 360          | C20306        | 14.710,- |
|       | 900  | 870-920             | 865-910                          | 262-287 | 424          | C20307        | 14.710,- |
|       | 1000 | 970-1020            | 965-1010                         | 295-320 | 490          | C20308        | 15.000,- |
|       | 1200 | 1170-1220           | 1165-1210                        | 362-387 | 621          | C20312        | 15.730,- |

### Zhotovení na míru

| Výška     | Šířka B  | Číslo výrobku | Cena     |
|-----------|----------|---------------|----------|
| 1200-2000 | 750-1700 | C20380        | 16.890,- |

Rozsah nastavení GTN = objednaný rozměr - 30 mm / +20 mm

Rozsah nastavení GTS = objednaný rozměr - 15 mm / + 30 mm

### Barvy profilů- skla / dekory

| Barvy profilu       | Kód barvy | Příplatek: |
|---------------------|-----------|------------|
| stříbrná matná      | 087       | 0,-        |
| bílá                | 055       | 0,-        |
| stříbrná pololesklá | 069       | 0,-        |

| Skla/dekory | s úpravou Anti-Plaque |            | bez úpravy Anti-Plaque |            |
|-------------|-----------------------|------------|------------------------|------------|
|             | Kód skla              | Příplatek: | Kód skla               | Příplatek: |
| čiré        | 322                   | 2.210,-    | 321                    | 0,-        |
| Privatima   | 375                   | 6.360,-    | 373                    | 4.160,-    |

### Doplňky

| Výška | Číslo výrobku   | Cena   |       |
|-------|---|--------|-------|
| 1900  | Rozšiřovací profil o 15 mm pro šířku nástěnné lišty 30,4 mm | 141001 | 860,- |
| 2000  | Rozšiřovací profil o 15 mm pro šířku nástěnné lišty 30,4 mm | A21005 | 860,- |

### Číslo výrobku a ceny

|               |   |                   |   |                   |   |                         |
|---------------|---|-------------------|---|-------------------|---|-------------------------|
| XXXXXX        | + | XXX               | + | XXX               | = | XXXXXX.XXX.XXX          |
| Číslo výrobku |   | Kód barvy         |   | Kód skla          |   | Číslo výrobku kompletní |
| Základní cena |   | Barevný příplatek |   | Příplatek za sklo |   | Celková cena            |

## Classics 2 4-úhelník




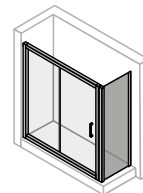
Boční stěna s posuvnými dveřmi 2-dílnými s pevným segmentem

### Popis produktu


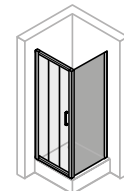
- Pro kombinaci s posuvnými dveřmi Classics 2
- Částečně orámovaná boční stěna
- Zasklení jednovrstvým bezpečnostním sklem tl 4 mm dle DIN EN 12150, volitelně s povrchovou úpravou HÜPPE Anti-Plaque pro snazší údržbu
- Profily z vysoce kvalitního eloxovaného hliníku
- Zkosení / výřezy možné

**Nelze objednat jako samostatně stojící boční stěnu.**

### Montážní možnosti C205



Rohové řešení = dveře + boční stěna



Rohové řešení = dveře + boční stěna

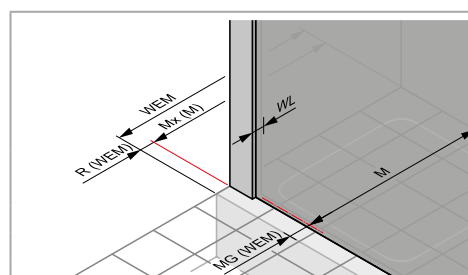
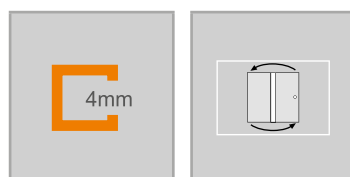
### Min. - Max rozměr



500-2000



200-1200



### Rozměry

|     |      |      |
|-----|------|------|
|     |      |      |
| WL: | 30.4 | 20   |
| R:  | 5    | 5    |
| Mx: | M+15 | M+15 |
| MG: | 20   | 20   |

WEM = Vestavný rozměr vaničky (000)

M = Montážní rozměr na střed skla (001)

Uvedte, prosím, při objednávce.

## Boční stěna pro posuvné dveře


## Montáž na sprchovou vaničku

| Výška | Typ  | WEM      | Číslo výrobku | Cena    |
|-------|------|----------|---------------|---------|
| 1900  | 700  | 685-710  | C20501        | 7.150,- |
|       | 750  | 735-760  | C20502        | 7.150,- |
|       | 800  | 785-810  | C20503        | 7.150,- |
|       | 900  | 885-910  | C20505        | 7.150,- |
|       | 1000 | 985-1010 | C20507        | 7.520,- |
| 2000  | 700  | 685-710  | C20508        | 7.870,- |
|       | 750  | 735-760  | C20509        | 7.870,- |
|       | 800  | 785-810  | C20510        | 7.870,- |
|       | 900  | 885-910  | C20511        | 7.870,- |
|       | 1000 | 985-1010 | C20512        | 8.270,- |

## Montáž na podlahu/dlažbu

| Výška | Typ  | M (střed skla) | Číslo výrobku | Cena    |
|-------|------|----------------|---------------|---------|
| 1900  | 700  | 665-690        | C20501        | 7.150,- |
|       | 750  | 715-740        | C20502        | 7.150,- |
|       | 800  | 765-790        | C20503        | 7.150,- |
|       | 900  | 865-890        | C20505        | 7.150,- |
|       | 1000 | 965-990        | C20507        | 7.520,- |
| 2000  | 700  | 665-690        | C20508        | 7.870,- |
|       | 750  | 715-740        | C20509        | 7.870,- |
|       | 800  | 765-790        | C20510        | 7.870,- |
|       | 900  | 865-890        | C20511        | 7.870,- |
|       | 1000 | 965-990        | C20512        | 8.270,- |

## Zhotovení na míru

| Výška   | Typ      | Šířka B  | Číslo výrobku | Cena                                |
|---|----------|----------|---------------|-------------------------------------|
| 500-2000  | Přes roh | 200-1200 | C20580        | 9.300,-                             |
|   | V rovině | 200-1200 | C20581        | 9.300,-                             |
|   | Na vanu  | 200-1200 | C20582        | 9.300,-                             |
| Rozsah nastavení = objednaný rozměr - 15 mm / + 10 mm   |          |          |               |                                     |
|  Příplatek ke zhotovení na míru za každé zkosení/výřez |          |          |               | <b>Příplatek:</b><br><b>4.180,-</b> |

## Barvy profilů- skla / dekory

| Barvy profilu       | Kód barvy | Příplatek: |
|---------------------|-----------|------------|
| stříbrná matná      | 087       | 0,-        |
| bilá                | 055       | 0,-        |
| stříbrná pololesklá | 069       | 0,-        |
| Gold Edition        | 096       | 3.200,-    |

| Skla/dekory | s úpravou Anti-Plaque |            | bez úpravy Anti-Plaque |            |
|-------------|-----------------------|------------|------------------------|------------|
|             | Kód skla              | Příplatek: | Kód skla               | Příplatek: |
| čiré        | 322                   | 2.210,-    | 321                    | 0,-        |
| Privatima   | 375                   | 6.360,-    | 373                    | 4.160,-    |

Provedení Gold Edition (096) je dostupné pouze u typů 800, 900, 1000 a u výrobků zhotovovaných na míru. Není k dispozici pro zkrácené boční stěny.

## Doplňky

| Výška |   | Číslo výrobku | Cena  |
|-------|---|---------------|-------|
| 1900  | Rozšiřovací profil o 15 mm pro šířku nástěnné lišty 30,4 mm | 141001        | 860,- |
| 2000  | Rozšiřovací profil o 15 mm pro šířku nástěnné lišty 30,4 mm | A21005        | 860,- |

## Číslo výrobku a ceny

|               |   |                   |   |                   |   |                         |
|---------------|---|-------------------|---|-------------------|---|-------------------------|
| XXXXXX        | + | XXX               | + | XXX               | = | XXXXXX.XXX.XXX          |
| Číslo výrobku |   | Kód barvy         |   | Kód skla          |   | Číslo výrobku kompletní |
| Základní cena |   | Barevný příplatek |   | Příplatek za sklo |   | Celková cena            |




Posuvné dveře

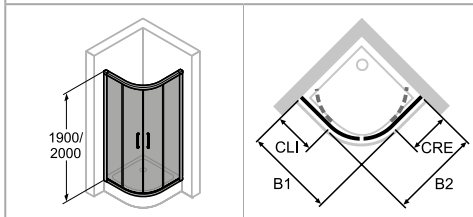
## Popis produktu

- Částečně orámovaný 1/4-kruhový sprchový kout se dvěma posuvnými a dvěma pevnými segmenty. Dveře se otevírají vždy na jednu stranu
- Zasklení jednovrstvým bezpečnostním sklem tl. 6 mm (dveře) a tl. 4 mm (pevný segment) dle DIN EN 12150, volitelně s povrchovou úpravou HÜPPE Anti-Plaque pro snazší údržbu.
- Profily z vysoce kvalitního eloxovaného hliníku. Madlo z vysoce kvalitního pochromovaného kovu.
- Možnost nastavení v nástěnném profilu 25 mm
- Včetně HÜPPE Keder-System (upevnění s pomocí těsnícího profilu) - montáž bez viditelných šroubů v oblasti nástěnné lišty

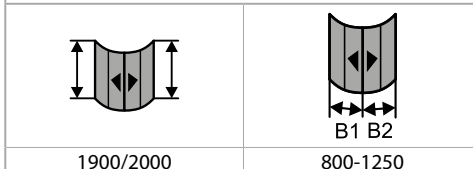
**Montáž ve tvaru U možná, sada vzpěr pro U-kabiny nutná.**



## Montážní možnosti C206



## Min. - Max rozměr



- Dveřní posuvné segmenty lze pro snadné čištění vyklopit dovnitř
- Vysoce kvalitní dvojkolečka s kuličkovými ložisky a elegantními chromovými aplikacemi
- S podlahovým profilem (výška 41 mm)
- Průběžné magnetické lišty a těsnící profily
- Těsnost dle DIN 14428
- Obsah dodávky: upevňovací materiál, montážní návod
- 10-letá ponákuční záruka dostupnosti náhradních dílů po získání produktu
- Madlo vždy ve stříbrné lesklé

| Rozměry |      |
|---------|------|
| WL:     | 30.4 |
| R:      | 15   |
| Mx:     | M+15 |
| MG:     | 30   |

WEM = Vestavný rozměr vaničky (000)  
M = Montážní rozměr na střed skla (001)  
Uvedte, prosím, při objednávce.

## Posuvné dveře

## Montáž na sprchovou vaničku

| Výška | Typ       | WEM B1   | WEM B2   | CLI     | CRE     | Šířka vstupu | Rádus | Číslo výrobku | Cena     |
|-------|-----------|----------|----------|---------|---------|--------------|-------|---------------|----------|
| 1900  | 800/800   | 785-810  | 785-810  | 286-311 | 286-311 | 490          | 500   | C20601        | 20.300,- |
|       | 800/900   | 785-810  | 885-910  | 286-311 | 386-411 | 490          | 500   | C20607        | 20.300,- |
|       | 800/1000  | 785-810  | 985-1010 | 286-311 | 486-511 | 490          | 500   | C20609        | 21.320,- |
|       | 900/800   | 885-910  | 785-810  | 386-411 | 286-311 | 490          | 500   | C20608        | 20.300,- |
|       | 900/900   | 885-910  | 885-910  | 340-365 | 340-365 | 570          | 500   | C20602        | 20.300,- |
|       | 1000/800  | 985-1010 | 785-810  | 486-511 | 286-311 | 490          | 500   | C20610        | 21.320,- |
|       | 1000/1000 | 985-1010 | 985-1010 | 440-465 | 440-465 | 570          | 500   | C20605        | 21.320,- |
|       | 800/800   | 785-810  | 785-810  | 258-283 | 258-283 | 465          | 550   | C20603        | 20.300,- |
|       | 900/900   | 885-910  | 885-910  | 330-355 | 330-355 | 584          | 550   | C20604        | 20.300,- |
|       | 1000/1000 | 985-1010 | 985-1010 | 430-455 | 430-455 | 584          | 550   | C20606        | 21.320,- |
| 2000  | 800/800   | 785-810  | 785-810  | 286-311 | 286-311 | 490          | 500   | C20611        | 22.340,- |
|       | 800/900   | 785-810  | 885-910  | 286-311 | 386-411 | 490          | 500   | C20614        | 22.340,- |
|       | 800/1000  | 785-810  | 985-1010 | 286-311 | 486-511 | 490          | 500   | C20616        | 23.460,- |
|       | 900/800   | 885-910  | 785-810  | 386-411 | 286-311 | 490          | 500   | C20615        | 22.340,- |
|       | 900/900   | 885-910  | 885-910  | 340-365 | 340-365 | 570          | 500   | C20612        | 22.340,- |
|       | 1000/800  | 985-1010 | 785-810  | 486-511 | 286-311 | 490          | 500   | C20617        | 23.460,- |
|       | 1000/1000 | 985-1010 | 985-1010 | 440-465 | 440-465 | 570          | 500   | C20613        | 23.460,- |
|       | 800/800   | 785-810  | 785-810  | 258-283 | 258-283 | 465          | 550   | C20618        | 22.340,- |
|       | 900/900   | 885-910  | 885-910  | 330-355 | 330-355 | 584          | 550   | C20619        | 22.340,- |
|       | 1000/1000 | 985-1010 | 985-1010 | 430-455 | 430-455 | 584          | 550   | C20620        | 23.460,- |

## Montáž na podlahu/dlažbu

| Výška | Typ       | M (střed sklo) B1 | M (střed sklo) B2 | CLI     | CRE     | Šířka vstupu | Rádus | Číslo výrobku | Cena     |
|-------|-----------|-------------------|-------------------|---------|---------|--------------|-------|---------------|----------|
| 1900  | 800/800   | 755-780           | 755-780           | 286-311 | 286-311 | 490          | 470   | C20601        | 20.300,- |
|       | 800/900   | 755-780           | 855-880           | 286-311 | 386-411 | 490          | 470   | C20607        | 20.300,- |
|       | 800/1000  | 755-780           | 955-980           | 286-311 | 486-511 | 490          | 470   | C20609        | 21.320,- |
|       | 900/800   | 855-880           | 755-780           | 386-411 | 286-311 | 490          | 470   | C20608        | 20.300,- |
|       | 900/900   | 855-880           | 855-880           | 340-365 | 340-365 | 570          | 470   | C20602        | 20.300,- |
|       | 1000/800  | 955-980           | 755-780           | 486-511 | 286-311 | 490          | 470   | C20610        | 21.320,- |
|       | 1000/1000 | 955-980           | 955-980           | 440-465 | 440-465 | 570          | 470   | C20605        | 21.320,- |
|       | 800/800   | 755-780           | 755-780           | 258-283 | 258-283 | 465          | 520   | C20603        | 20.300,- |
|       | 900/900   | 855-880           | 855-880           | 330-355 | 330-355 | 584          | 520   | C20604        | 20.300,- |
|       | 1000/1000 | 955-980           | 955-980           | 430-455 | 430-455 | 584          | 520   | C20606        | 21.320,- |
| 2000  | 800/800   | 755-780           | 755-780           | 286-311 | 286-311 | 490          | 470   | C20611        | 22.340,- |
|       | 800/900   | 755-780           | 855-880           | 286-311 | 386-411 | 490          | 470   | C20614        | 22.340,- |
|       | 800/1000  | 755-780           | 955-980           | 286-311 | 486-511 | 490          | 470   | C20616        | 23.460,- |
|       | 900/800   | 855-880           | 755-780           | 386-411 | 286-311 | 490          | 470   | C20615        | 22.340,- |
|       | 900/900   | 855-880           | 855-880           | 340-365 | 340-365 | 570          | 470   | C20612        | 22.340,- |
|       | 1000/800  | 955-980           | 755-780           | 486-511 | 286-311 | 490          | 470   | C20617        | 23.460,- |
|       | 1000/1000 | 955-980           | 955-980           | 440-465 | 440-465 | 570          | 470   | C20613        | 23.460,- |
|       | 800/800   | 755-780           | 755-780           | 258-283 | 258-283 | 465          | 520   | C20618        | 22.340,- |
|       | 900/900   | 855-880           | 855-880           | 330-355 | 330-355 | 584          | 520   | C20619        | 22.340,- |
|       | 1000/1000 | 955-980           | 955-980           | 430-455 | 430-455 | 584          | 520   | C20620        | 23.460,- |

## Zhotovení na míru: Montáž na sprchovou vaničku

| Výška 1   | WEM B1/B2 | Rádus | Číslo výrobku | Cena     |
|-----------|-----------|-------|---------------|----------|
| 1900/2000 | 800-1250  | 550   | C20681        | 26.410,- |
|           | 800-1250  | 500   | C20680        | 26.410,- |

Rozsah nastavení = objednaný rozměr - 15 mm / + 10 mm

## Zhotovení na míru: Montáž na podlahu/dlažbu

| Výška 1   | M (střed skla) B1/B2 | Rádus | Číslo výrobku | Cena     |
|-----------|----------------------|-------|---------------|----------|
| 1900/2000 | 800-1250             | 520   | C20681        | 26.410,- |
|           | 800-1250             | 470   | C20680        | 26.410,- |

Rozsah nastavení = objednaný rozměr - 15 mm / + 10 mm

## Barvy profilů- skla / dekory

| Barvy profilu       | Kód barvy | Příplatek: |
|---------------------|-----------|------------|
| stříbrná matná      | 087       | 0,-        |
| bílá                | 055       | 0,-        |
| stříbrná pololesklá | 069       | 0,-        |

| Skla/dekory | s úpravou Anti-Plaque |            | bez úpravy Anti-Plaque |            |
|-------------|-----------------------|------------|------------------------|------------|
|             | Kód skla              | Příplatek: | Kód skla               | Příplatek: |
| čiré        | 322                   | 4.410,-    | 321                    | 0,-        |
| Privatima   | 375                   | 12.730,-   | 373                    | 8.320,-    |

## Doplňky

| Výška |   | Číslo výrobku | Cena  |
|-------|---|---------------|-------|
| 1900  | Rozšiřovací profil o 15 mm pro šířku nástěnné lišty 30,4 mm | 141001        | 860,- |
| 2000  | Rozšiřovací profil o 15 mm pro šířku nástěnné lišty 30,4 mm | A21005        | 860,- |

## Číslo výrobku a ceny

|               |   |                   |   |                   |   |                         |
|---------------|---|-------------------|---|-------------------|---|-------------------------|
| XXXXXX        | + | XXX               | + | XXX               | = | XXXXXX.XXX.XXX          |
| Číslo výrobku |   | Kód barvy         |   | Kód skla          |   | Číslo výrobku kompletní |
| Základní cena |   | Barevný příplatek |   | Příplatek za sklo |   | Celková cena            |

## Classics 2 EasyEntry 4-úhelník



Posuvné dveře rohový vstup 2-dílný

### Popis produktu

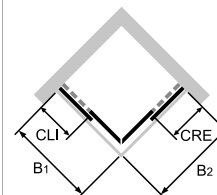
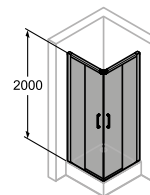
- Částečně orámovaný rohový vstup se dvěma segmenty posuvných dveří a dvěma pevnými segmenty. Dveře se otevírají vždy na jednu stranu
- Zasklení jednovrstvým bezpečnostním sklem tl 6 mm (dveře) a tl 4 mm (pevný segment) dle DIN EN 12150, volitelně s povrchovou úpravou HÜPPE Anti-Plaque pro snazší údržbu
- Profily z vysoce kvalitního eloxovaného hliníku. Madlo z vysoce kvalitního pochromovaného kovu.
- Vysoce kvalitní rohová spojka a madlo vždy v barvě stříbrná lesklá, s výjimkou Black Edition / Gold Edition
- Možnost nastavení v nástěnném profilu 25 mm
- Včetně HÜPPE Keder-System (upevnění s pomocí těsnícího profilu) -

- montáž bez viditelných šroubů v oblasti nástěnné lišty
- Dveřní posuvné segmenty lze pro snadné čištění vykloupat dovnitř
- Vysoce kvalitní dvojkolečka s kuličkovými ložisky a elegantními chromovými aplikacemi
- S podlahovým profilem (výška 18 mm)
- Průběžné magnetické lišty a těsnící profily
- Těsnost dle DIN 14428
- Made in Germany
- Obsah dodávky: upevňovací materiál, montážní návod
- 10-letá ponákladní záruka dostupnosti náhradních dílů po získání produktu

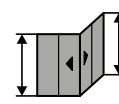
**Montáž na sprchovou vaničku i přímo na dlažbu možná. Minimální podlahová plocha potřebná k instalaci: 50 mm.**

**Montáž ve tvaru U možná, sada vzpěr pro U-kabiny nutná.**

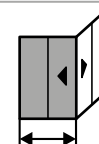
### Montážní možnosti C250



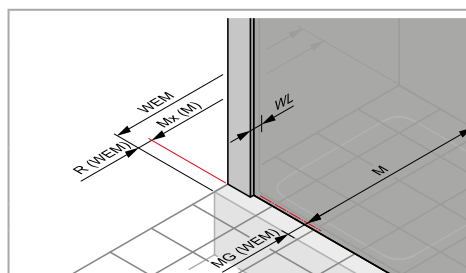
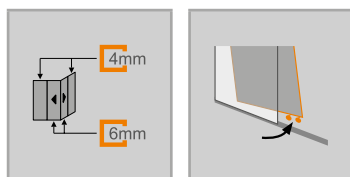
### Min. - Max rozměr



1200-2000



700-1250



### Rozměry

|     |      |
|-----|------|
| WL: | 30.4 |
| R:  | 5    |
| Mx: | M+15 |
| MG: | 20   |

WEM = Vestavný rozměr vaničky (000)  
M = Montážní rozměr na střed skla (001)  
Uvedte, prosím, při objednávce.

## Posuvné dveře rohový vstup 2-dílný

### Montáž na sprchovou vaničku

| Výška | Typ       | WEM<br>B1/B2 | CLI/CRE | Šířka vstupu | Číslo výrobku | Cena     |
|-------|-----------|--------------|---------|--------------|---------------|----------|
| 2000  | 800/800   | 785-810      | 357-382 | 386          | C25001        | 22.340,- |
|       | 900/900   | 885-910      | 407-432 | 456          | C25002        | 22.340,- |
|       | 1000/1000 | 985-1010     | 457-482 | 526          | C25003        | 23.460,- |
|       | 1100/1100 | 1085-1110    | 557-582 | 526          | C25004        | 23.460,- |
|       | 1200/1200 | 1185-1210    | 657-682 | 526          | C25005        | 24.580,- |

### Montáž na podlahu/dlažbu

| Výška | Typ       | M<br>(střed skla)<br>B1/B2 | CLI/CRE | Šířka vstupu | Číslo výrobku | Cena     |
|-------|-----------|----------------------------|---------|--------------|---------------|----------|
| 2000  | 800/800   | 765-790                    | 357-382 | 386          | C25001        | 22.340,- |
|       | 900/900   | 865-890                    | 407-432 | 456          | C25002        | 22.340,- |
|       | 1000/1000 | 965-990                    | 457-482 | 526          | C25003        | 23.460,- |
|       | 1100/1100 | 1065-1090                  | 557-582 | 526          | C25004        | 23.460,- |
|       | 1200/1200 | 1165-1190                  | 657-682 | 526          | C25005        | 24.580,- |

### Zhotovení na míru

| Výška     | Šířka B1/B2 | Číslo výrobku | Cena     |
|-----------|-------------|---------------|----------|
| 1200-2000 | 700-1250    | C25080        | 26.410,- |

Rozsah nastavení = objednaný rozměr - 15 mm / + 10 mm

### Barvy profilů- skla / dekory

| Barvy profilu       | Kód barvy | Příplatek: |
|---------------------|-----------|------------|
| stříbrná matná      | 087       | 0,-        |
| bílá                | 055       | 0,-        |
| stříbrná pololesklá | 069       | 0,-        |
| Black Edition       | 123       | 6.390,-    |
| Gold Edition        | 096       | 6.390,-    |

| Skla/dekory | s úpravou Anti-Plaque |            | bez úpravy Anti-Plaque |            |
|-------------|-----------------------|------------|------------------------|------------|
|             | Kód skla              | Příplatek: | Kód skla               | Příplatek: |
| čiré        | 322                   | 4.410,-    | 321                    | 0,-        |
| Privatima   | 375                   | 12.730,-   | 373                    | 8.320,-    |

Provedení Gold Edition (096) je dostupné pouze u typů 800x800, 900x900, 1000x1000 a u výrobků zhotovovaných na míru.

### Doplňky

| Výška | Číslo výrobku   | Cena  |
|-------|---|-------|
| 2000  | Rozšiřovací profil o 15 mm pro šířku nástěnné lišty 30,4 mm<br>A21005 | 860,- |

### Číslo výrobku a ceny

|               |   |                   |   |                   |   |                         |
|---------------|---|-------------------|---|-------------------|---|-------------------------|
| XXXXXX        | + | XXX               | + | XXX               | = | XXXXXX.XXX.XXX          |
| Číslo výrobku |   | Kód barvy         |   | Kód skla          |   | Číslo výrobku kompletní |
| Základní cena |   | Barevný příplatek |   | Příplatek za sklo |   | Celková cena            |



## Classics 2 EasyEntry 4-úhelník



Posuvné dveře rohový vstup 2-dílný

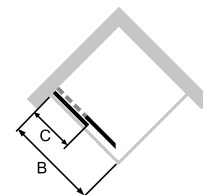
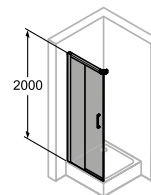
### Popis produktu

- Částečně orámovaný rohový vstup se dvěma segmenty posuvných dveří a dvěma pevnými segmenty. Dveře se otevírají vždy na jednu stranu
- Zasklení jednovrstvým bezpečnostním sklem tl 6 mm (dveře) a tl 4 mm (pevný segment) dle DIN EN 12150, volitelně s povrchovou úpravou HÜPPE Anti-Plaque pro snazší údržbu
- Profily z vysoce kvalitního eloxovaného hliníku. Madlo z vysoce kvalitního pochromovaného kovu.
- Vysoce kvalitní rohová spojka a madlo vždy v barvě stříbrná lesklá, s výjimkou Black Edition
- Možnost nastavení v nástěnném profilu 25 mm
- Včetně HÜPPE Keder-System (upevnění s pomocí těsnícího profilu) -

**Montáž na sprchovou vaničku i přímo na dlažbu možná. Minimální podlahová plocha potřebná k instalaci: 50 mm.**

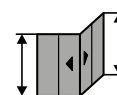
**Montáž ve tvaru U možná, sada vzpěr pro U-kabiny nutná.**

### Montážní možnosti C251

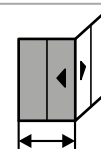


Upevnění vlevo

### Min. - Max rozměr

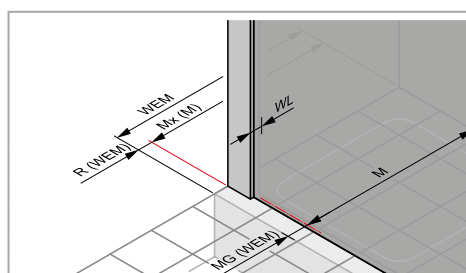
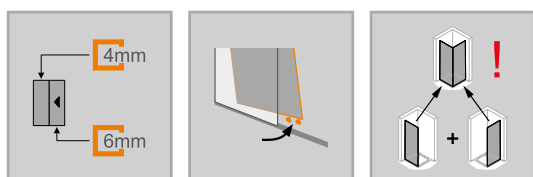


1200-2000



700-1250

- montáž bez viditelných šroubů v oblasti nástěnné lišty
- Dveřní posuvné segmenty lze pro snadné čištění vykloupat dovnitř
- Vysoce kvalitní dvojkolečka s kuličkovými ložisky a elegantními chromovými aplikacemi
- S podlahovým profilem (výška 18 mm)
- Průběžné magnetické lišty a těsnící profily
- Těsnost dle DIN 14428
- Made in Germany
- Obsah dodávky: upevňovací materiál, montážní návod
- 10-letá ponáknupní záruka dostupnosti náhradních dílů po získání produktu



### Rozměry

|     |      |
|-----|------|
| WL: | 30.4 |
| R:  | 5    |
| Mx: | M+15 |
| MG: | 20   |

WEM = Vestavný rozměr vaničky (000)  
M = Montážní rozměr na střed skla (001)  
Uvedte, prosím, při objednávce.

## Posuvné dveře rohový vstup 2-dílný (1/2)

### Upevnění vlevo

#### Montáž na sprchovou vaničku

| Výška | Typ  | WEM B     | Šířka C | Číslo výrobku | Cena     |
|-------|------|-----------|---------|---------------|----------|
| 2000  | 700  | 685-710   | 307-332 | C25106        | 12.260,- |
|       | 750  | 735-760   | 357-382 | C25107        | 12.260,- |
|       | 800  | 785-810   | 357-382 | C25101        | 12.260,- |
|       | 850  | 835-860   | 407-432 | C25108        | 12.260,- |
|       | 900  | 885-910   | 407-432 | C25102        | 12.260,- |
|       | 950  | 935-960   | 457-482 | C25109        | 12.260,- |
|       | 1000 | 985-1010  | 457-482 | C25103        | 12.890,- |
|       | 1050 | 1035-1060 | 507-532 | C25110        | 12.890,- |
|       | 1100 | 1085-1110 | 557-582 | C25104        | 12.890,- |
|       | 1150 | 1135-1160 | 607-632 | C25111        | 13.510,- |
|       | 1200 | 1185-1210 | 657-682 | C25105        | 13.510,- |

POZOR: Kompletní rohový vstup se skládá ze dvou objednacích čísel

#### Montáž na podlahu/dlažbu

| Výška | Typ  | M<br>(střed skla)<br>B1/B2 | Šířka C | Číslo výrobku | Cena     |
|-------|------|----------------------------|---------|---------------|----------|
| 2000  | 700  | 665-690                    | 307-332 | C25106        | 12.260,- |
|       | 750  | 715-740                    | 357-382 | C25107        | 12.260,- |
|       | 800  | 765-790                    | 357-382 | C25101        | 12.260,- |
|       | 850  | 815-840                    | 407-432 | C25108        | 12.260,- |
|       | 900  | 865-890                    | 407-432 | C25102        | 12.260,- |
|       | 950  | 915-940                    | 457-482 | C25109        | 12.260,- |
|       | 1000 | 965-990                    | 457-482 | C25103        | 12.890,- |
|       | 1050 | 1015-1040                  | 507-532 | C25110        | 12.890,- |
|       | 1100 | 1065-1090                  | 557-582 | C25104        | 12.890,- |
|       | 1150 | 1115-1140                  | 607-632 | C25111        | 13.510,- |
|       | 1200 | 1165-1190                  | 657-682 | C25105        | 13.510,- |

POZOR: Kompletní rohový vstup se skládá ze dvou objednacích čísel

#### Zhotovení na míru

| Výška     | Šířka B  | Číslo výrobku | Cena     |
|-----------|----------|---------------|----------|
| 1200-2000 | 700-1250 | C25180        | 14.500,- |

Rozsah nastavení = objednaný rozměr - 15 mm / + 10 mm

#### Barvy profilů- skla / dekory

| Barvy profilu       | Kód barvy | Příplatek: |
|---------------------|-----------|------------|
| stříbrná matná      | 087       | 0,-        |
| bilá                | 055       | 0,-        |
| stříbrná pololesklá | 069       | 0,-        |
| Black Edition       | 123       | 3.200,-    |

| Skla/dekory | s úpravou Anti-Plaque |            | bez úpravy Anti-Plaque |            |
|-------------|-----------------------|------------|------------------------|------------|
|             | Kód skla              | Příplatek: | Kód skla               | Příplatek: |
| čiré        | 322                   | 2.210,-    | 321                    | 0,-        |
| Privatima   | 375                   | 6.360,-    | 373                    | 4.160,-    |

#### Doplňky

| Výška | Číslo výrobku   | Cena  |
|-------|---|-------|
| 2000  | Rozšiřovací profil o 15 mm pro šířku nástěnné lišty 30,4 mm<br>A21005 | 860,- |

#### Číslo výrobku a ceny

|               |   |                   |   |                   |   |                         |
|---------------|---|-------------------|---|-------------------|---|-------------------------|
| XXXXXX        | + | XXX               | + | XXX               | = | XXXXXX.XXX.XXX          |
| Číslo výrobku |   | Kód barvy         |   | Kód skla          |   | Číslo výrobku kompletní |
| Základní cena |   | Barevný příplatek |   | Příplatek za sklo |   | Celková cena            |

## Classics 2 EasyEntry 4-úhelník



Posuvné dveře rohový vstup 2-dílný

### Popis produktu

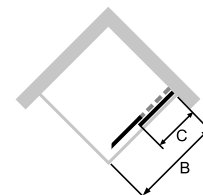
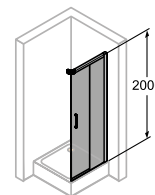
- Částečně orámovaný rohový vstup se dvěma segmenty posuvných dveří a dvěma pevnými segmenty. Dveře se otevírají vždy na jednu stranu
- Zasklení jednovrstvým bezpečnostním sklem tl 6 mm (dveře) a tl 4 mm (pevný segment) dle DIN EN 12150, volitelně s povrchovou úpravou HÜPPE Anti-Plaque pro snazší údržbu
- Profily z vysoce kvalitního eloxovaného hliníku. Madlo z vysoce kvalitního pochromovaného kovu.
- Vysoce kvalitní rohová spojka a madlo vždy v barvě stříbrná lesklá, s výjimkou Black Edition
- Možnost nastavení v nástěnném profilu 25 mm
- Včetně HÜPPE Keder-System (upevnění s pomocí těsnícího profilu) -

- montáž bez viditelných šroubů v oblasti nástěnné lišty
- Dveřní posuvné segmenty lze pro snadné čištění vykloupat dovnitř
- Vysoce kvalitní dvojkolečka s kuličkovými ložisky a elegantními chromovými aplikacemi
- S podlahovým profilem (výška 18 mm)
- Průběžné magnetické lišty a těsnící profily
- Těsnost dle DIN 14428
- Made in Germany
- Obsah dodávky: upevňovací materiál, montážní návod
- 10-letá ponákušní záruka dostupnosti náhradních dílů po získání produktu

**Montáž na sprchovou vaničku i přímo na dlažbu možná. Minimální podlahová plocha potřebná k instalaci: 50 mm.**

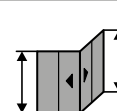
**Montáž ve tvaru U možná, sada vzpěr pro U-kabiny nutná.**

### Montážní možnosti C252

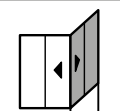


Upevnění vpravo

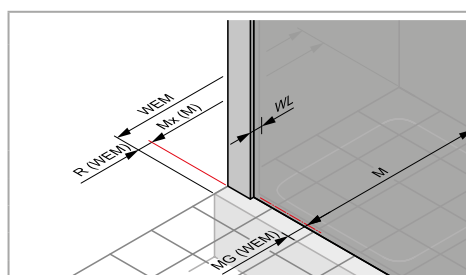
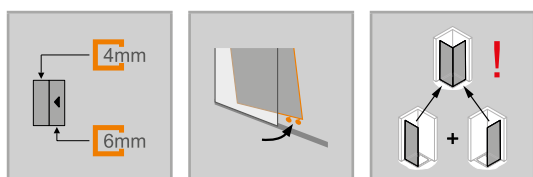
### Min. - Max rozměr



1200-2000



700-1250



### Rozměry

|     |      |
|-----|------|
| WL: | 30.4 |
| R:  | 5    |
| Mx: | M+15 |
| MG: | 20   |

WEM = Vestavný rozměr vaničky (000)

M = Montážní rozměr na střed skla (001)

Uvedte, prosím, při objednávce.

## Posuvné dveře rohový vstup 2-dílný (1/2)

### Upevnění vpravo

#### Montáž na sprchovou vaničku

| Výška | Typ  | WEM B     | Šířka C | Číslo výrobku | Cena     |
|-------|------|-----------|---------|---------------|----------|
| 2000  | 700  | 685-710   | 307-332 | C25206        | 12.260,- |
|       | 750  | 735-760   | 357-382 | C25207        | 12.260,- |
|       | 800  | 785-810   | 357-382 | C25201        | 12.260,- |
|       | 850  | 835-860   | 407-432 | C25208        | 12.260,- |
|       | 900  | 885-910   | 407-432 | C25202        | 12.260,- |
|       | 950  | 935-960   | 457-482 | C25209        | 12.260,- |
|       | 1000 | 985-1010  | 457-482 | C25203        | 12.890,- |
|       | 1050 | 1035-1060 | 507-532 | C25210        | 12.890,- |
|       | 1100 | 1085-1110 | 557-582 | C25204        | 12.890,- |
|       | 1150 | 1135-1160 | 607-632 | C25211        | 13.510,- |
|       | 1200 | 1185-1210 | 657-682 | C25205        | 13.510,- |

POZOR: Kompletní rohový vstup se skládá ze dvou objednacích čísel

#### Montáž na podlahu/dlažbu

| Výška | Typ  | M<br>(střed skla)<br>B1/B2 | Šířka C | Číslo výrobku | Cena     |
|-------|------|----------------------------|---------|---------------|----------|
| 2000  | 700  | 665-690                    | 307-332 | C25206        | 12.260,- |
|       | 750  | 715-740                    | 357-382 | C25207        | 12.260,- |
|       | 800  | 765-790                    | 357-382 | C25201        | 12.260,- |
|       | 850  | 815-840                    | 407-432 | C25208        | 12.260,- |
|       | 900  | 865-890                    | 407-432 | C25202        | 12.260,- |
|       | 950  | 915-940                    | 457-482 | C25209        | 12.260,- |
|       | 1000 | 965-990                    | 457-482 | C25203        | 12.890,- |
|       | 1050 | 1015-1040                  | 507-532 | C25210        | 12.890,- |
|       | 1100 | 1065-1090                  | 557-582 | C25204        | 12.890,- |
|       | 1150 | 1115-1140                  | 607-632 | C25211        | 13.510,- |
|       | 1200 | 1165-1190                  | 657-682 | C25205        | 13.510,- |

POZOR: Kompletní rohový vstup se skládá ze dvou objednacích čísel

#### Zhotovení na míru

| Výška     | Šířka B  | Číslo výrobku | Cena     |
|-----------|----------|---------------|----------|
| 1200-2000 | 700-1250 | C25280        | 14.500,- |

Rozsah nastavení = objednaný rozměr - 15 mm / + 10 mm

#### Barvy profilů- skla / dekory

| Barvy profilu       | Kód barvy | Příplatek: |
|---------------------|-----------|------------|
| stříbrná matná      | 087       | 0,-        |
| bilá                | 055       | 0,-        |
| stříbrná pololesklá | 069       | 0,-        |
| Black Edition       | 123       | 3.200,-    |

| Skla/dekory | s úpravou Anti-Plaque |            | bez úpravy Anti-Plaque |            |
|-------------|-----------------------|------------|------------------------|------------|
|             | Kód skla              | Příplatek: | Kód skla               | Příplatek: |
| čiré        | 322                   | 2.210,-    | 321                    | 0,-        |
| Privatima   | 375                   | 6.360,-    | 373                    | 4.160,-    |

#### Doplňky

| Výška | Číslo výrobku   | Cena   |       |
|-------|---|--------|-------|
| 2000  | Rozšiřovací profil o 15 mm pro šířku nástěnné lišty 30,4 mm | A21005 | 860,- |

#### Číslo výrobku a ceny

|               |   |                   |   |                   |   |                         |
|---------------|---|-------------------|---|-------------------|---|-------------------------|
| XXXXXX        | + | XXX               | + | XXX               | = | XXXXXX.XXX.XXX          |
| Číslo výrobku |   | Kód barvy         |   | Kód skla          |   | Číslo výrobku kompletní |
| Základní cena |   | Barevný příplatek |   | Příplatek za sklo |   | Celková cena            |

## Classics 2 EasyEntry 4-úhelník



Posuvné dveře 1-dílné s pevným segmentem a boční stěnou

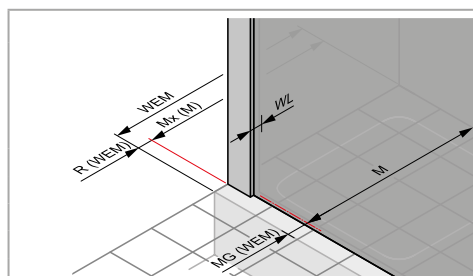
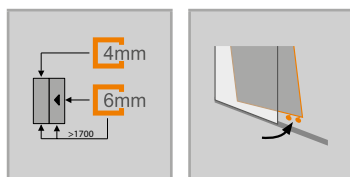
### Popis produktu

- K montáži do niky a pro kombinaci s boční stěnou Classics 2 EasyEntry pro posuvné dveře
- Částečně orámované posuvné dveře s pevným segmentem. Dveře se otevírají vždy na jednu stranu
- Zasklení jednovrstvým bezpečnostním sklem tl 6 mm (dveře) a tl 4 mm (pevný segment) dle DIN EN 12150, volitelně s povrchovou úpravou HÜPPE Anti-Plaque pro snazší údržbu
- Profily z vysoce kvalitního eloxovaného hliníku. Madlo z vysoce kvalitního pochromovaného kovu.
- Madlo vždy v barvě stříbrná lesklá, s výjimkou Black Edition / Gold Edition
- Možnost nastavení v nástěnném profilu 25 mm. Při kombinaci s boční stěnou 20 mm na straně madla.
- Včetně HÜPPE Keder-System (upevnění s pomocí těsnícího profilu) - montáž bez viditelných šroubů v oblasti nástěnné lišty
- Dveřní posuvné segmenty lze pro snadné čištění vykloupat dovnitř
- Vysoce kvalitní dvojkolečka s kuličkovými ložisky a elegantními chromovými aplikacemi
- S podlahovým profilem (výška 18 mm)
- Průběžné magnetické lišty a těsnící profily
- Těsnost dle DIN 14428
- Made in Germany
- Obsah dodávky: upevňovací materiál, montážní návod
- 10-letá ponákuční záruka dostupnosti náhradních dílů po získání produktu

**Montáž na sprchovou vaničku i přímo na dlažbu možná. Minimální podlahová plocha potřebná k instalaci: 50 mm.**

**Montáž ve tvaru U možná, sada vzpěr pro U-kabiny nutná.**

**POZOR: U zhotovení na míru je nutné v textu objednávky zároveň uvést, zda se jedná o montážní situaci dveře do niky, dveře pro boční stěnu nebo montáž jako U-kabina.**



### Rozměry

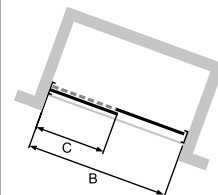
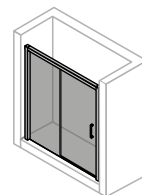
|     |      |
|-----|------|
| WL: | 30.4 |
| R:  | 5    |
| Mx: | M+15 |
| MG: | 20   |

WEM = Vestavný rozměr vaničky (000)

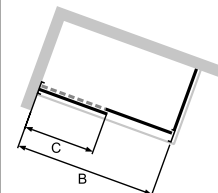
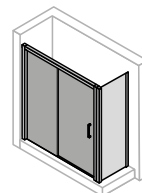
M = Montážní rozměr na střed skla (001)

Uvedte, prosím, při objednávce.

### Montážní možnosti C253

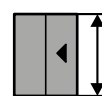


### Nika



### Rohové řešení = dveře + boční stěna

### Min. - Max rozměr



1200-2000



1000-1800

## Posuvné dveře 1-dílné s pevným segmentem

### Upevnění vlevo

#### Montáž na sprchovou vaničku

| Výška | Typ  | WEM Nika  | WEM boční stěna | Šířka C | Šířka vstupu | Číslo výrobku | Cena     |
|-------|------|-----------|-----------------|---------|--------------|---------------|----------|
| 2000  | 1000 | 970-1020  | 985-1030        | 446-471 | 362          | C25301        | 15.910,- |
|       | 1100 | 1070-1120 | 1085-1130       | 507-532 | 428          | C25302        | 15.910,- |
|       | 1150 | 1120-1170 | 1135-1180       | 557-582 | 428          | C25303        | 15.910,- |
|       | 1200 | 1170-1220 | 1185-1230       | 557-582 | 478          | C25309        | 16.700,- |
|       | 1250 | 1220-1270 | 1235-1280       | 607-632 | 478          | C25304        | 16.700,- |
|       | 1300 | 1270-1320 | 1285-1330       | 607-632 | 528          | C25310        | 16.700,- |
|       | 1350 | 1320-1370 | 1335-1380       | 657-682 | 528          | C25305        | 16.700,- |
|       | 1400 | 1370-1420 | 1385-1430       | 657-682 | 578          | C25311        | 16.700,- |
|       | 1450 | 1420-1470 | 1435-1480       | 707-732 | 578          | C25306        | 16.700,- |
|       | 1500 | 1470-1520 | 1485-1530       | 707-732 | 628          | C25312        | 16.700,- |
|       | 1550 | 1520-1570 | 1535-1580       | 757-782 | 628          | C25307        | 16.700,- |
|       | 1600 | 1570-1620 | 1585-1630       | 807-832 | 628          | C25313        | 16.700,- |
|       | 1650 | 1620-1670 | 1635-1680       | 857-882 | 628          | C25308        | 16.700,- |
|       | 1700 | 1670-1720 | 1685-1730       | 907-932 | 628          | C25314        | 16.700,- |
|       | 1800 | 1770-1820 | 1785-1830       | 957-982 | 678          | C25315        | 17.510,- |

#### Montáž na podlahu/dlažbu

| Výška | Typ  | M (střed skla) nika | M (střed skla) boční stěna | Šířka C | Šířka vstupu | Číslo výrobku | Cena     |
|-------|------|---------------------|----------------------------|---------|--------------|---------------|----------|
| 2000  | 1000 | 970-1020            | 965-1010                   | 446-471 | 362          | C25301        | 15.910,- |
|       | 1100 | 1070-1120           | 1065-1110                  | 507-532 | 428          | C25302        | 15.910,- |
|       | 1150 | 1120-1170           | 1115-1160                  | 557-582 | 428          | C25303        | 15.910,- |
|       | 1200 | 1170-1220           | 1165-1210                  | 557-582 | 478          | C25309        | 16.700,- |
|       | 1250 | 1220-1270           | 1215-1260                  | 607-632 | 478          | C25304        | 16.700,- |
|       | 1300 | 1270-1320           | 1265-1310                  | 607-632 | 528          | C25310        | 16.700,- |
|       | 1350 | 1320-1370           | 1315-1360                  | 657-682 | 528          | C25305        | 16.700,- |
|       | 1400 | 1370-1420           | 1365-1410                  | 657-682 | 578          | C25311        | 16.700,- |
|       | 1450 | 1420-1470           | 1415-1460                  | 707-732 | 578          | C25306        | 16.700,- |
|       | 1500 | 1470-1520           | 1465-1510                  | 707-732 | 628          | C25312        | 16.700,- |
|       | 1550 | 1520-1570           | 1515-1560                  | 757-782 | 628          | C25307        | 16.700,- |
|       | 1600 | 1570-1620           | 1565-1610                  | 807-832 | 628          | C25313        | 16.700,- |
|       | 1650 | 1620-1670           | 1615-1660                  | 857-882 | 628          | C25308        | 16.700,- |
|       | 1700 | 1670-1720           | 1665-1710                  | 907-932 | 628          | C25314        | 16.700,- |
|       | 1800 | 1770-1820           | 1765-1810                  | 957-982 | 678          | C25315        | 17.510,- |

#### Zhotovení na míru

| Výška     | Šířka B   | Číslo výrobku | Cena     |
|-----------|-----------|---------------|----------|
| 1200-2000 | 1000-1800 | C25380        | 18.810,- |

Rozsah nastavení GTN = objednaný rozměr - 30 mm / +20 mm  
Rozsah nastavení GTS = objednaný rozměr - 15 mm / + 30 mm

#### Barvy profilů- skla / dekory

| Barvy profilu       | Kód barvy | Příplatek: |
|---------------------|-----------|------------|
| stříbrná matná      | 087       | 0,-        |
| bílá                | 055       | 0,-        |
| stříbrná pololesklá | 069       | 0,-        |
| Black Edition       | 123       | 3.200,-    |
| Gold Edition        | 096       | 3.200,-    |

| Skla/dekory | s úpravou Anti-Plaque |            | bez úpravy Anti-Plaque |            |
|-------------|-----------------------|------------|------------------------|------------|
|             | Kód skla              | Příplatek: | Kód skla               | Příplatek: |
| čiré        | 322                   | 2.210,-    | 321                    | 0,-        |
| Privatima   | 375                   | 6.360,-    | 373                    | 4.160,-    |

Provedení Gold Edition (096) je dostupné pouze u typů 1000, 1200, 1400 a u výrobků zhotovovaných na míru.

#### Doplňky

| Výška | Číslo výrobku   | Cena  |
|-------|---|-------|
| 2000  | Rozšiřovací profil o 15 mm pro šířku nástěnné lišty 30,4 mm<br>A21005 | 860,- |

#### Číslo výrobku a ceny

|               |   |                   |   |                   |   |                         |
|---------------|---|-------------------|---|-------------------|---|-------------------------|
| XXXXXX        | + | XXX               | + | XXX               | = | XXXXXX.XXX.XXX          |
| Číslo výrobku |   | Kód barvy         |   | Kód skla          |   | Číslo výrobku kompletní |
| Základní cena |   | Barevný příplatek |   | Příplatek za sklo |   | Celková cena            |

# Classics 2 EasyEntry 4-úhelník



Posuvné dveře 1-dílné s pevným segmentem a boční stěnou

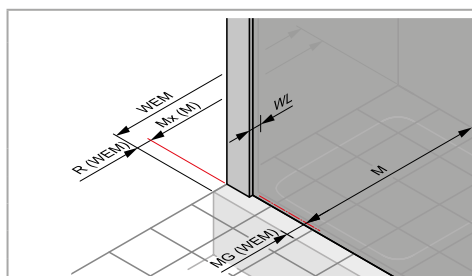
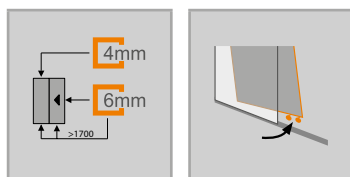
## Popis produktu

- K montáži do niky a pro kombinaci s boční stěnou Classics 2 EasyEntry pro posuvné dveře
- Částečně orámované posuvné dveře s pevným segmentem. Dveře se otvírají vždy na jednu stranu
- Zasklení jednovrstvým bezpečnostním sklem tl 6 mm (dveře) a tl 4 mm (pevný segment) dle DIN EN 12150, volitelně s povrchovou úpravou HÜPPE Anti-Plaque pro snazší údržbu
- Profily z vysoce kvalitního eloxovaného hliníku. Madlo z vysoce kvalitního pochromovaného kovu.
- Madlo vždy v barvě stříbrná lesklá, s výjimkou Black Edition / Gold Edition
- Možnost nastavení v nástěnném profilu 25 mm. Při kombinaci s boční stěnou 20 mm na straně madla.
- Včetně HÜPPE Keder-System (upevnění s pomocí těsnícího profilu) - montáž bez viditelných šroubů v oblasti nástěnné lišty
- Dveřní posuvné segmenty lze pro snadné čištění vyklopit dovnitř
- Vysoce kvalitní dvojkolečka s kuličkovými ložisky a elegantními chromovými aplikacemi
- S podlahovým profilem (výška 18 mm)
- Průběžné magnetické lišty a těsnící profily
- Těsnost dle DIN 14428
- Made in Germany
- Obsah dodávky: upevňovací materiál, montážní návod
- 10-letá ponákuční záruka dostupnosti náhradních dílů po získání produktu

**Montáž na sprchovou vaničku i přímo na dlažbu možná. Minimální podlahová plocha potřebná k instalaci: 50 mm.**

**Montáž ve tvaru U možná, sada vzpěr pro U-kabiny nutná.**

**POZOR: U zhotovení na míru je nutné v textu objednávky zároveň uvést, zda se jedná o montážní situaci dveře do niky, dveře pro boční stěnu nebo montáž jako U-kabina.**



## Rozměry

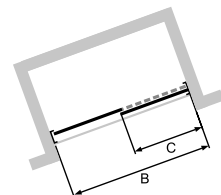
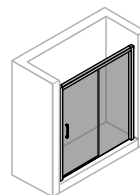
|     |      |
|-----|------|
| WL: | 30.4 |
| R:  | 5    |
| Mx: | M+15 |
| MG: | 20   |

WEM = Vestavný rozměr vaničky (000)

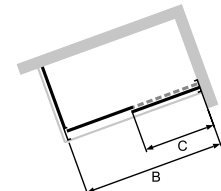
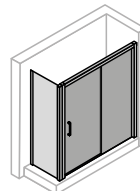
M = Montážní rozměr na střed skla (001)

Uvedte, prosím, při objednávce.

## Montážní možnosti C256



## Nika



## Rohové řešení = dveře + boční stěna

## Min. - Max rozměr



1200-2000



1000-1800



## Posuvné dveře 1-dílné s pevným segmentem

### Upevnění vpravo

#### Montáž na sprchovou vaničku

| Výška | Typ  | WEM Nika  | WEM<br>boční stěna | Šířka C | Šířka vstupu | Číslo výrobku | Cena     |
|-------|------|-----------|--------------------|---------|--------------|---------------|----------|
| 2000  | 1000 | 970-1020  | 985-1030           | 446-471 | 362          | C25601        | 15.910,- |
|       | 1100 | 1070-1120 | 1085-1130          | 507-532 | 428          | C25602        | 15.910,- |
|       | 1150 | 1120-1170 | 1135-1180          | 557-582 | 428          | C25603        | 15.910,- |
|       | 1200 | 1170-1220 | 1185-1230          | 557-582 | 478          | C25609        | 16.700,- |
|       | 1250 | 1220-1270 | 1235-1280          | 607-632 | 478          | C25604        | 16.700,- |
|       | 1300 | 1270-1320 | 1285-1330          | 607-632 | 528          | C25610        | 16.700,- |
|       | 1350 | 1320-1370 | 1335-1380          | 657-682 | 528          | C25605        | 16.700,- |
|       | 1400 | 1370-1420 | 1385-1430          | 657-682 | 578          | C25611        | 16.700,- |
|       | 1450 | 1420-1470 | 1435-1480          | 707-732 | 578          | C25606        | 16.700,- |
|       | 1500 | 1470-1520 | 1485-1530          | 707-732 | 628          | C25612        | 16.700,- |
|       | 1550 | 1520-1570 | 1535-1580          | 757-782 | 628          | C25607        | 16.700,- |
|       | 1600 | 1570-1620 | 1585-1630          | 807-832 | 628          | C25613        | 16.700,- |
|       | 1650 | 1620-1670 | 1635-1680          | 857-882 | 628          | C25608        | 16.700,- |
|       | 1700 | 1670-1720 | 1685-1730          | 907-932 | 628          | C25614        | 16.700,- |
|       | 1800 | 1770-1820 | 1785-1830          | 957-982 | 678          | C25615        | 17.510,- |

#### Montáž na podlahu/dlažbu

| Výška | Typ  | M (střed skla) nika | M<br>(střed skla)<br>boční stěna | Šířka C | Šířka vstupu | Číslo výrobku | Cena     |
|-------|------|---------------------|----------------------------------|---------|--------------|---------------|----------|
| 2000  | 1000 | 970-1020            | 965-1010                         | 446-471 | 362          | C25601        | 15.910,- |
|       | 1100 | 1070-1120           | 1065-1110                        | 507-532 | 428          | C25602        | 15.910,- |
|       | 1150 | 1120-1170           | 1115-1160                        | 557-582 | 428          | C25603        | 15.910,- |
|       | 1200 | 1170-1220           | 1165-1210                        | 557-582 | 478          | C25609        | 16.700,- |
|       | 1250 | 1220-1270           | 1215-1260                        | 607-632 | 478          | C25604        | 16.700,- |
|       | 1300 | 1270-1320           | 1265-1310                        | 607-632 | 528          | C25610        | 16.700,- |
|       | 1350 | 1320-1370           | 1315-1360                        | 657-682 | 528          | C25605        | 16.700,- |
|       | 1400 | 1370-1420           | 1365-1410                        | 657-682 | 578          | C25611        | 16.700,- |
|       | 1450 | 1420-1470           | 1415-1460                        | 707-732 | 578          | C25606        | 16.700,- |
|       | 1500 | 1470-1520           | 1465-1510                        | 707-732 | 628          | C25612        | 16.700,- |
|       | 1550 | 1520-1570           | 1515-1560                        | 757-782 | 628          | C25607        | 16.700,- |
|       | 1600 | 1570-1620           | 1565-1610                        | 807-832 | 628          | C25613        | 16.700,- |
|       | 1650 | 1620-1670           | 1615-1660                        | 857-882 | 628          | C25608        | 16.700,- |
|       | 1700 | 1670-1720           | 1665-1710                        | 907-932 | 628          | C25614        | 16.700,- |
|       | 1800 | 1770-1820           | 1765-1810                        | 957-982 | 678          | C25615        | 17.510,- |

#### Zhotovení na míru

| Výška     | Šířka B   | Číslo výrobku | Cena     |
|-----------|-----------|---------------|----------|
| 1200-2000 | 1000-1800 | C25680        | 18.810,- |

Rozsah nastavení GTN = objednaný rozměr - 30 mm / +20 mm  
Rozsah nastavení GTS = objednaný rozměr - 15 mm / + 30 mm

#### Barvy profilů- skla / dekory

| Barvy profilu       | Kód barvy | Příplatek: |
|---------------------|-----------|------------|
| stříbrná matná      | 087       | 0,-        |
| bílá                | 055       | 0,-        |
| stříbrná pololesklá | 069       | 0,-        |
| Black Edition       | 123       | 3.200,-    |
| Gold Edition        | 096       | 3.200,-    |

| Skla/dekory | s úpravou Anti-Plaque |            | bez úpravy Anti-Plaque |            |
|-------------|-----------------------|------------|------------------------|------------|
|             | Kód skla              | Příplatek: | Kód skla               | Příplatek: |
| čiré        | 322                   | 2.210,-    | 321                    | 0,-        |
| Privatima   | 375                   | 6.360,-    | 373                    | 4.160,-    |

Provedení Gold Edition (096) je dostupné pouze u typů 1000, 1200, 1400 a u výrobků zhotovovaných na míru.

#### Doplňky

| Výška | Číslo výrobku   | Cena  |
|-------|---|-------|
| 2000  | Rozšiřovací profil o 15 mm pro šířku nástěnné lišty 30,4 mm<br>A21005 | 860,- |

#### Číslo výrobku a ceny

|               |   |                   |   |                   |   |                         |
|---------------|---|-------------------|---|-------------------|---|-------------------------|
| XXXXXX        | + | XXX               | + | XXX               | = | XXXXXX.XXX.XXX          |
| Číslo výrobku |   | Kód barvy         |   | Kód skla          |   | Číslo výrobku kompletní |
| Základní cena |   | Barevný příplatek |   | Příplatek za sklo |   | Celková cena            |

## Classics 2 EasyEntry 4-úhelník

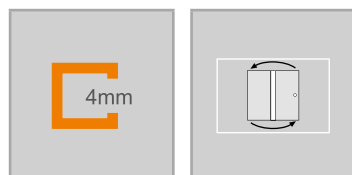


Boční stěna pro posuvné dveře 1-dílné s pevným segmentem

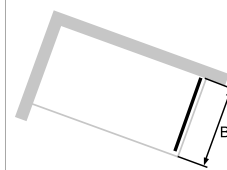
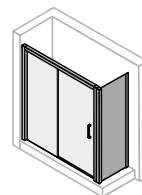
### Popis produktu

- Pro kombinaci s posuvnými dveřmi Classics 2 EasyEntry
- Částečně orámovaná boční stěna
- Zasklení jednovrstvým bezpečnostním sklem tl 4 mm dle DIN EN 12150, volitelně s povrchovou úpravou HÜPPE Anti-Plaque pro snazší údržbu
- Profily z vysoce kvalitního eloxovaného hliníku
- Zkosení / výřezy možné
- Možnost nastavení v nástěnném profilu 25 mm

**Nelze objednat jako samostatně stojící boční stěnu.**

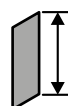


### Montážní možnosti C254



Rohové řešení = dveře + boční stěna

### Min. - Max rozměr

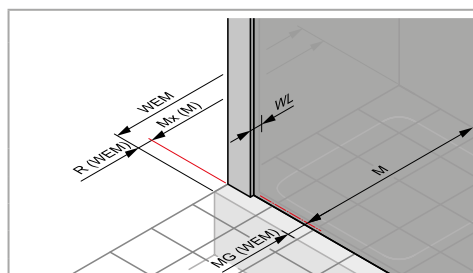


500-2000



200-1200

- Včetně HÜPPE Keder-System (upevnění s pomocí těsnícího profilu) - montáž bez viditelných šroubů v oblasti nástěnné lišty
- Těsnost dle DIN 14428
- Made in Germany
- Obsah dodávky: upevňovací materiál, montážní návod
- 10-letá ponáková záruka dostupnosti náhradních dílů po získání produktu



### Rozměry

|     |      |      |
|-----|------|------|
|     |      |      |
| WL: | 30.4 | 20   |
| R:  | 5    | 5    |
| Mx: | M+15 | M+15 |
| MG: | 20   | 20   |

WEM = Vestavný rozměr vaničky (000)

M = Montážní rozměr na střed skla (001)

Uvedte, prosím, při objednávce.

## Boční stěna pro posuvné dveře


### Montáž na sprchovou vaničku

| Výška | Typ  | WEM       | Číslo výrobku | Cena    |
|-------|------|-----------|---------------|---------|
| 2000  | 700  | 685-710   | C25401        | 7.870,- |
|       | 750  | 735-760   | C25402        | 7.870,- |
|       | 800  | 785-810   | C25403        | 7.870,- |
|       | 900  | 885-910   | C25404        | 7.870,- |
|       | 1000 | 985-1010  | C25405        | 8.270,- |
|       | 1100 | 1085-1110 | C25406        | 8.270,- |
|       | 1200 | 1185-1210 | C25407        | 8.700,- |

### Montáž na podlahu/dlažbu

| Výška | Typ  | M (střed skla) | Číslo výrobku | Cena    |
|-------|------|----------------|---------------|---------|
| 2000  | 700  | 665-690        | C25401        | 7.870,- |
|       | 750  | 715-740        | C25402        | 7.870,- |
|       | 800  | 765-790        | C25403        | 7.870,- |
|       | 900  | 865-890        | C25404        | 7.870,- |
|       | 1000 | 965-990        | C25405        | 8.270,- |
|       | 1100 | 1065-1090      | C25406        | 8.270,- |
|       | 1200 | 1165-1190      | C25407        | 8.700,- |

### Zhotovení na míru

| Výška   | Typ      | Šířka B  | Číslo výrobku                       | Cena    |
|---|----------|----------|-------------------------------------|---------|
| 500-2000  | Přes roh | 200-1200 | C25480                              | 9.300,- |
|   | V rovině | 200-1200 | C25481                              | 9.300,- |
|   | Na vanu  | 200-1200 | C25482                              | 9.300,- |
| Rozsah nastavení = objednaný rozměr - 15 mm / + 10 mm   |          |          |                                     |         |
|  Příplatek ke zhotovení na míru za každé zkosení/výřez |          |          | <b>Příplatek:</b><br><b>4.180,-</b> |         |

### Barvy profilů- skla / dekory

| Barvy profilu       | Kód barvy | Příplatek: |
|---------------------|-----------|------------|
| stříbrná matná      | 087       | 0,-        |
| bílá                | 055       | 0,-        |
| stříbrná pololesklá | 069       | 0,-        |
| Black Edition       | 123       | 3.200,-    |
| Gold Edition        | 096       | 3.200,-    |

| Skla/dekory | s úpravou Anti-Plaque |            | bez úpravy Anti-Plaque |            |
|-------------|-----------------------|------------|------------------------|------------|
|             | Kód skla              | Příplatek: | Kód skla               | Příplatek: |
| čiré        | 322                   | 2.210,-    | 321                    | 0,-        |
| Privatima   | 375                   | 6.360,-    | 373                    | 4.160,-    |

Provedení Gold Edition (096) je dostupné pouze u typů 800, 900, 1000 a u výrobků zhotovovaných na míru. Není k dispozici pro zkrácené boční stěny.

### Doplňky

| Výška |   | Číslo výrobku | Cena  |
|-------|---|---------------|-------|
| 2000  | Rozšiřovací profil o 15 mm pro šířku nástěnné lišty 30,4 mm | A21005        | 860,- |

### Číslo výrobku a ceny

|               |   |                   |   |                   |   |                         |
|---------------|---|-------------------|---|-------------------|---|-------------------------|
| XXXXXX        | + | XXX               | + | XXX               | = | XXXXXX.XXX.XXX          |
| Číslo výrobku |   | Kód barvy         |   | Kód skla          |   | Číslo výrobku kompletní |
| Základní cena |   | Barevný příplatek |   | Příplatek za sklo |   | Celková cena            |

## Classics 2 EasyEntry 1/4-kruh




Posuvné dveře

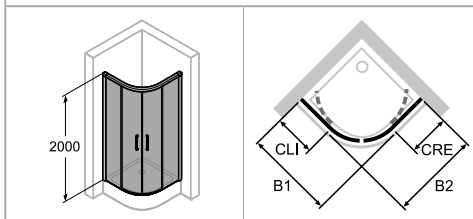
### Popis produktu

- Částečně orámovaný 1/4-kruhový sprchový kout se dvěma posuvnými a dvěma pevnými segmenty. Dveře se otevírají vždy na jednu stranu
- Zasklení jednovrstvým bezpečnostním sklem tl 6 mm (dveře) a tl 4 mm (pevný segment) dle DIN EN 12150, volitelně s povrchovou úpravou HÜPPE Anti-Plaque pro snazší údržbu
- Profily z vysoce kvalitního eloxovaného hliníku. Madlo z vysoce kvalitního pochromovaného kovu.
- Madlo vždy v barvě stříbrná lesklá, s výjimkou Black Edition
- Možnost nastavení v nástěnném profilu 25 mm
- Včetně HÜPPE Keder-System (upevnění s pomocí těsnícího profilu) - montáž bez viditelných šroubů v oblasti nástěnné lišty

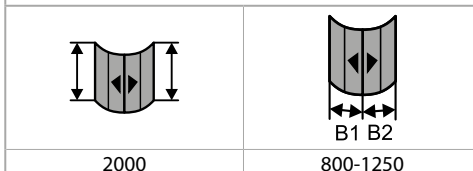
**Montáž ve tvaru U možná, sada vzpěr pro U-kabiny nutná.**



### Montážní možnosti C255



### Min. - Max rozměr



- Dveřní posuvné segmenty lze pro snadné čištění vyklopit dovnitř
- Vysoce kvalitní dvojkolečka s kuličkovými ložisky a elegantními chromovými aplikacemi
- S podlahovým profilem (výška 18 mm)
- Průběžné magnetické lišty a těsnící profily
- Těsnost dle DIN 14428
- Made in Germany
- Obsah dodávky: upevňovací materiál, montážní návod
- 10-letá ponákuční záruka dostupnosti náhradních dílů po získání produktu

| Rozměry |      |
|---------|------|
| WL:     | 30.4 |
| R:      | 5    |
| Mx:     | M+15 |
| MG:     | 20   |

WEM = Vestavný rozměr vaničky (000)  
M = Montážní rozměr na střed skla (001)  
Uvedte, prosím, při objednávce.

## Posuvné dveře

### Montáž na sprchovou vaničku

| Výška | Typ       | WEM B1    | WEM B2    | CLI     | CRE     | Šířka vstupu | Rádus | Číslo výrobku | Cena     |
|-------|-----------|-----------|-----------|---------|---------|--------------|-------|---------------|----------|
| 2000  | 800/800   | 785-810   | 785-810   | 287-312 | 287-312 | 450          | 500   | C25501        | 22.340,- |
|       | 900/900   | 885-910   | 885-910   | 387-412 | 387-412 | 485          | 500   | C25502        | 22.340,- |
|       | 1000/1000 | 985-1010  | 985-1010  | 487-512 | 487-512 | 485          | 500   | C25503        | 23.460,- |
|       | 1100/1100 | 1085-1110 | 1085-1110 | 587-612 | 587-612 | 485          | 500   | C25504        | 23.460,- |
|       | 1200/1200 | 1185-1210 | 1185-1210 | 687-712 | 687-712 | 485          | 500   | C25505        | 24.580,- |
|       | 800/800   | 785-810   | 785-810   | 237-262 | 237-262 | 390          | 550   | C25506        | 22.340,- |
|       | 900/900   | 885-910   | 885-910   | 337-362 | 337-362 | 525          | 550   | C25507        | 22.340,- |
|       | 1000/1000 | 985-1010  | 985-1010  | 437-462 | 437-462 | 525          | 550   | C25508        | 23.460,- |
|       | 1100/1100 | 1085-1110 | 1085-1110 | 537-562 | 537-562 | 525          | 550   | C25509        | 23.460,- |
|       | 1200/1200 | 1185-1210 | 1185-1210 | 637-662 | 637-662 | 525          | 550   | C25510        | 24.580,- |

### Montáž na podlahu/dlažbu

| Výška | Typ       | M (střed sklo) B1 | M (střed sklo) B2 | CLI     | CRE     | Šířka vstupu | Rádus | Číslo výrobku | Cena     |
|-------|-----------|-------------------|-------------------|---------|---------|--------------|-------|---------------|----------|
| 2000  | 800/800   | 765-790           | 765-790           | 287-312 | 287-312 | 450          | 480   | C25501        | 22.340,- |
|       | 900/900   | 865-890           | 865-890           | 387-412 | 387-412 | 485          | 480   | C25502        | 22.340,- |
|       | 1000/1000 | 965-990           | 965-990           | 487-512 | 487-512 | 485          | 480   | C25503        | 23.460,- |
|       | 1100/1100 | 1065-1090         | 1065-1090         | 587-612 | 587-612 | 485          | 480   | C25504        | 23.460,- |
|       | 1200/1200 | 1165-1190         | 1165-1190         | 687-712 | 687-712 | 485          | 480   | C25505        | 24.580,- |
|       | 800/800   | 765-790           | 765-790           | 237-262 | 237-262 | 390          | 530   | C25506        | 22.340,- |
|       | 900/900   | 865-890           | 865-890           | 337-362 | 337-362 | 525          | 530   | C25507        | 22.340,- |
|       | 1000/1000 | 965-990           | 965-990           | 437-462 | 437-462 | 525          | 530   | C25508        | 23.460,- |
|       | 1100/1100 | 1065-1090         | 1065-1090         | 537-562 | 537-562 | 525          | 530   | C25509        | 23.460,- |
|       | 1200/1200 | 1165-1190         | 1165-1190         | 637-662 | 637-662 | 525          | 530   | C25510        | 24.580,- |

### Zhotovení na míru: Montáž na sprchovou vaničku

| Výška 1 | WEM B1/B2 | Rádus | Číslo výrobku | Cena     |
|---------|-----------|-------|---------------|----------|
| 2000    | 800-1250  | 500   | C25580        | 26.410,- |
|         | 800-1250  | 550   | C25581        | 26.410,- |

Rozsah nastavení = objednaný rozměr - 15 mm / + 10 mm

### Zhotovení na míru: Montáž na podlahu/dlažbu

| Výška 1 | M (střed skla) B1/B2 | Rádus | Číslo výrobku | Cena     |
|---------|----------------------|-------|---------------|----------|
| 2000    | 800-1250             | 480   | C25580        | 26.410,- |
|         | 800-1250             | 530   | C25581        | 26.410,- |

Rozsah nastavení = objednaný rozměr - 15 mm / + 10 mm

### Barvy profilů- skla / dekory

| Barvy profilu       | Kód barvy | Příplatek: |
|---------------------|-----------|------------|
| stříbrná matná      | 087       | 0,-        |
| bílá                | 055       | 0,-        |
| stříbrná pololesklá | 069       | 0,-        |
| Black Edition       | 123       | 6.390,-    |

| Skla/dekory | s úpravou Anti-Plaque |            | bez úpravy Anti-Plaque |            |
|-------------|-----------------------|------------|------------------------|------------|
|             | Kód skla              | Příplatek: | Kód skla               | Příplatek: |
| čiré        | 322                   | 4.410,-    | 321                    | 0,-        |
| Privatima   | 375                   | 12.730,-   | 373                    | 8.320,-    |

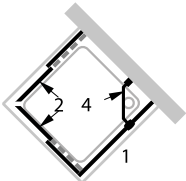
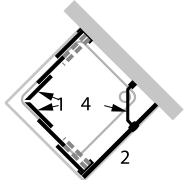
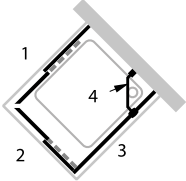
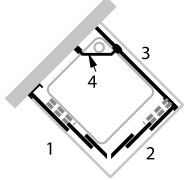
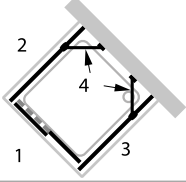
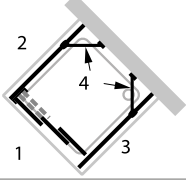
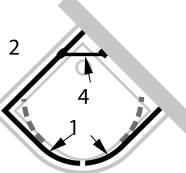
### Doplňky

| Výška | Číslo výrobku   | Cena  |
|-------|---|-------|
| 2000  | Rozšiřovací profil o 15 mm pro šířku nástěnné lišty 30,4 mm<br>A21005 | 860,- |

### Číslo výrobku a ceny

|               |   |                   |   |                   |   |                         |
|---------------|---|-------------------|---|-------------------|---|-------------------------|
| XXXXXX        | + | XXX               | + | XXX               | = | XXXXXX.XXX.XXX          |
| Číslo výrobku |   | Kód barvy         |   | Kód skla          |   | Číslo výrobku kompletní |
| Základní cena |   | Barevný příplatek |   | Příplatek za sklo |   | Celková cena            |

## Classics 2 U-kabiny

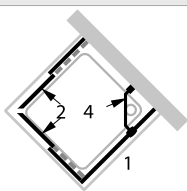
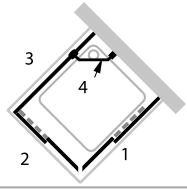
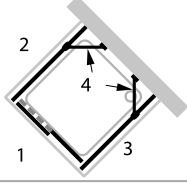
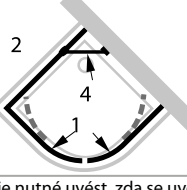
| Pro typ   |              | Poz. č.          |   |
|---|--------------|------------------|---|
|    | Skládá se z: | 1<br>2<br>4      | Boční stěna pro posuvné dveře<br>Rohový vstup s posuvnými dveřmi 2-dílnými<br>Sada vzpěr pro U-kabiny C26001. Viz Příslušenství Boční stěna.  |
|    | Skládá se z: | 1<br>2<br>4      | Posuvné dveře rohový vstup 3-dílný<br>Boční stěna pro posuvné dveře<br>Sada vzpěr pro U-kabiny C26001. Viz Příslušenství Boční stěna.   |
|    | Skládá se z: | 1<br>2<br>3<br>4 | Rohový vstup s posuvnými dveřmi 2-dílnými (1/2)<br>Rohový vstup s posuvnými dveřmi 2-dílnými (1/2)<br>Boční stěna pro posuvné dveře<br>Sada vzpěr pro U-kabiny C26001. Viz Příslušenství Boční stěna. |
|   | Skládá se z: | 1<br>2<br>3<br>4 | Posuvné dveře rohový vstup 3-dílný (1/2)<br>Posuvné dveře rohový vstup 3-dílný (1/2)<br>Boční stěna pro posuvné dveře<br>Sada vzpěr pro U-kabiny C26001. Viz Příslušenství Boční stěna.               |
|  | Skládá se z: | 1<br>2<br>3<br>4 | Posuvné dveře 1-dílné s pevným segmentem<br>Boční stěna pro posuvné dveře<br>Boční stěna pro posuvné dveře<br>Sada vzpěr pro U-kabiny C26001. Viz Příslušenství Boční stěna.                          |
|  | Skládá se z: | 1<br>2<br>3<br>4 | Posuvné dveře 2-dílné s pevným segmentem<br>Boční stěna pro posuvné dveře<br>Boční stěna pro posuvné dveře<br>Sada vzpěr pro U-kabiny C26001. Viz Příslušenství Boční stěna.                          |
|  | Skládá se z: | 1<br>2<br>4      | 1/4-kruh Posuvné dveře<br>Boční stěna pro posuvné dveře<br>Sada vzpěr pro U-kabiny C26001. Viz Příslušenství Boční stěna.   |

Vždy je nutné uvést, zda se uvedený rozměr vztahuje na vestavný rozměr vaničky nebo na montážní rozměr na střed skla (např. při montáži bez sprchové vaničky přímo na dlažbu).

U rozměrů je proto nutné v objednávce uvést následující údaje:

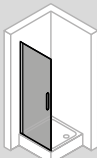
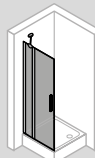
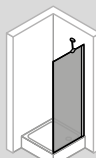
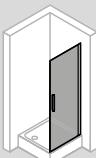
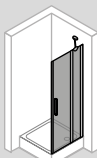

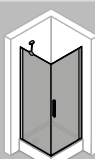
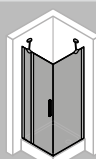
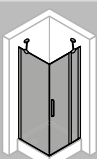

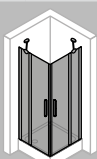
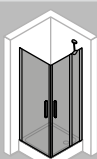
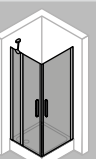
Vztahuje se na vestavný rozměr vaničky: 000

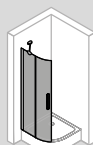
Vztahuje se na montážní rozměr na střed skla: 001

| Pro typ  |              | Poz. č.          |  |
|--|--------------|------------------|--|
|   | Skládá se z: | 1<br>2<br>4      | Boční stěna pro posuvné dveře<br>Posuvné dveře rohový vstup 2-dílný vlevo<br>Sada vzpěr pro U-kabiny C26001. Viz Příslušenství Boční stěna.  |
|   | Skládá se z: | 1<br>2<br>3<br>4 | Posuvné dveře rohový vstup 2-dílný (1/2) vpravo<br>Posuvné dveře rohový vstup 2-dílný (1/2) vlevo<br>Boční stěna pro posuvné dveře<br>Sada vzpěr pro U-kabiny C26001. Viz Příslušenství Boční stěna. |
|   | Skládá se z: | 1<br>2<br>3<br>4 | Posuvné dveře 1-dílné s pevným segmentem<br>Boční stěna pro posuvné dveře<br>Boční stěna pro posuvné dveře<br>Sada vzpěr pro U-kabiny C26001. Viz Příslušenství Boční stěna.                         |
|    | Skládá se z: | 1<br>2<br>4      | 1/4-kruh Posuvné dveře<br>Boční stěna pro posuvné dveře<br>Sada vzpěr pro U-kabiny C26001. Viz Příslušenství Boční stěna.  |
| Vždy je nutné uvést, zda se uvedený rozměr vztahuje na vestavný rozměr vaničky nebo na montážní rozměr na střed skla (např. při montáži bez sprchové vaničky přímo na dlažbu). |              |                  |  |
| U rozměrů je proto nutné v objednávce uvést následující údaje:   |              |                  |  |
| Vztahuje se na vestavný rozměr vaničky: 000  |              |                  |  |
| Vztahuje se na montážní rozměr na střed skla: 001  |              |                  |  |



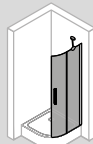
# Classics 2

|  |  |   |  |  |
|--|--|---|--|--|
|  <p>800<br/>900<br/>1000</p>  |  |  <p>800<br/>900<br/>1000<br/>1200</p>  |  |  |
| +  |  |   |  |  |
|  <p>700<br/>750<br/>800<br/>900<br/>1000</p>  |  |  <p>800<br/>900<br/>1000</p>  |  |  |
|  <p>800<br/>900<br/>1000<br/>1200</p>   |  |   |  |  |
| =  |  | =   |  |  |
|    |  |       |  |  |
|    |  |   |  |  |
| <p>800 x 800<br/>900 x 900<br/>1000 x 1000<br/>800 x 700 / 700 x 800<br/>800 x 750 / 750 x 800<br/>800 x 900 / 900 x 800<br/>800 x 1000 / 1000 x 800<br/>900 x 700 / 700 x 900<br/>900 x 750 / 750 x 900<br/>900 x 800 / 800 x 900<br/>900 x 1000 / 1000 x 900<br/>1000 x 700 / 700 x 1000<br/>1000 x 750 / 750 x 1000<br/>1000 x 800 / 800 x 1000<br/>1000 x 900 / 900 x 1000</p> | <p>800 x 800<br/>900 x 900<br/>1000 x 1000<br/>800 x 700 / 700 x 800<br/>800 x 750 / 750 x 800<br/>800 x 900 / 900 x 800<br/>800 x 1000 / 1000 x 800<br/>900 x 700 / 700 x 900<br/>900 x 750 / 750 x 900<br/>900 x 800 / 800 x 900<br/>900 x 1000 / 1000 x 900<br/>1000 x 700 / 700 x 1000<br/>1000 x 750 / 750 x 1000<br/>1000 x 800 / 800 x 1000<br/>1000 x 900 / 900 x 1000<br/>1200 x 700 / 700 x 1200<br/>1200 x 750 / 750 x 1200<br/>1200 x 800 / 800 x 1200<br/>1200 x 900 / 900 x 1200<br/>1200 x 1000 / 1000 x 1200</p> | <p>800 x 800<br/>900 x 900<br/>1000 x 1000<br/>800 x 900<br/>900 x 800<br/>1000 x 800<br/>1000 x 900</p>  | <p>800 x 800<br/>900 x 900<br/>1000 x 1000<br/>1200 x 1200<br/>800 x 900<br/>800 x 1000<br/>800 x 1200<br/>900 x 800<br/>900 x 1000<br/>900 x 1200<br/>1000 x 800<br/>1000 x 900<br/>1000 x 1200<br/>1200 x 800<br/>1200 x 900<br/>1200 x 1000</p> | <p>800 x 800<br/>900 x 900<br/>1000 x 1000<br/>800 x 900 / 900 x 800<br/>800 x 1000 / 1000 x 800<br/>800 x 1200 / 1200 x 800<br/>900 x 800 / 800 x 900<br/>900 x 1000 / 1000 x 900<br/>900 x 1200 / 1200 x 900<br/>1000 x 800 / 800 x 1000<br/>1000 x 900 / 900 x 1000<br/>1000 x 1200 / 1200 x 1000</p> |



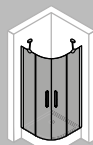
800  
900  
1000

+



800  
900  
1000

=



800 x 800  
900 x 900  
1000 x 1000  
800 x 900 / 900 x 800  
800 x 1000 / 1000 x 800  
900 x 1000 / 1000 x 900

## Classics 2 4-úhelník

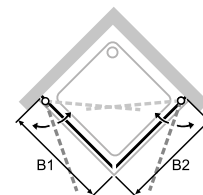
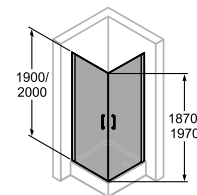


Křídlové dveře rohový vstup

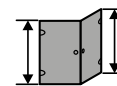
### Popis produktu

- Částečně orámovaný rohový vstup se dvěma skleněnými křídly, otevíranými dovnitř a ven
- Zasklení jednovrstvým bezpečnostním sklem tl 6 mm dle DIN EN 12150, volitelně s povrchovou úpravou HÜPPE Anti-Plaque pro snazší údržbu
- Profily z vysoce kvalitního eloxovaného hliníku. Madlo z vysoce kvalitního pochromovaného kovu.
- Madlo a prahová lišta vždy v provedení stříbrná lesklá
- Možnost nastavení v nástěnném profilu 15 mm
- Průběžné magnetické lišty a těsnící profily a vodorovná těsnící lišta
- Těsnost dle DIN 14428
- Made in Germany
- Obsah dodávky: upevňovací materiál, montážní návod
- 10-letá ponákladní záruka dostupnosti náhradních dílů po získání produktu
- Montáž s prahovou lištou (výška 10 mm) pro optimální těsnost nebo bez prahové lišty pro bezbariérový přístup

### Montážní možnosti C233



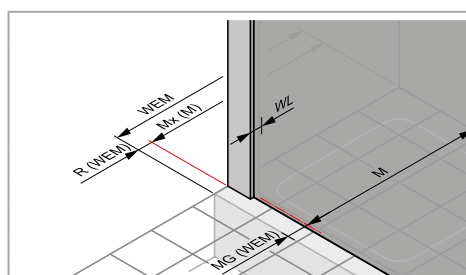
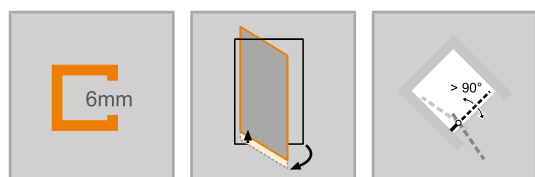
### Min. - Max rozměr



1400-2000



500-1100



### Rozměry

|     |      |
|-----|------|
| WL: | 25   |
| R:  | 15   |
| Mx: | M+15 |
| MG: | 30   |

WEM = Vestavný rozměr vaničky (000)

M = Montážní rozměr na střed skla (001)

Uvedte, prosím, při objednávce.

## Křídlové dveře rohový vstup

### Montáž na sprchovou vaničku

| Výška | Typ       | WEM<br>B1/B2 | Šířka vstupu | Číslo výrobku | Cena     |
|-------|-----------|--------------|--------------|---------------|----------|
| 1900  | 800/800   | 785-800      | 960          | C23301        | 22.830,- |
|       | 900/900   | 985-900      | 1100         | C23302        | 22.830,- |
|       | 1000/1000 | 985-1000     | 1242         | C23303        | 24.010,- |
| 2000  | 800/800   | 785-800      | 960          | C23304        | 25.150,- |
|       | 900/900   | 885-900      | 1100         | C23305        | 25.150,- |
|       | 1000/1000 | 985-1000     | 1242         | C23306        | 26.400,- |


### Montáž na podlahu/dlažbu

| Výška | Typ       | M<br>(střed skla)<br>B1/B2 | Šířka vstupu | Číslo výrobku | Cena     |
|-------|-----------|----------------------------|--------------|---------------|----------|
| 1900  | 800/800   | 755-770                    | 960          | C23301        | 22.830,- |
|       | 900/900   | 855-870                    | 1100         | C23302        | 22.830,- |
|       | 1000/1000 | 955-970                    | 1242         | C23303        | 24.010,- |
| 2000  | 800/800   | 755-770                    | 960          | C23304        | 25.150,- |
|       | 900/900   | 855-870                    | 1100         | C23305        | 25.150,- |
|       | 1000/1000 | 955-970                    | 1242         | C23306        | 26.400,- |

### Zhotovení na míru

| Výška     | Šířka B1/B2 | Číslo výrobku | Cena     |
|-----------|-------------|---------------|----------|
| 1400-2000 | 500-1100    | C23380        | 29.690,- |

Rozsah nastavení = objednaný rozměr - 8 mm / + 7 mm\*\*

|   |   |                   |
|---|---|-------------------|
|  | Příplatek ke zhotovení na míru za každé zkosení/výřez | <b>Příplatek:</b> |
|   |   | <b>4.180,-</b>    |

### Barvy profilů- skla / dekory

| Barvy profilu       | Kód barvy | Příplatek: |
|---------------------|-----------|------------|
| stříbrná matná      | 087       | 0,-        |
| bílá                | 055       | 0,-        |
| stříbrná pololesklá | 069       | 0,-        |

| Skla/dekory | s úpravou Anti-Plaque |            | bez úpravy Anti-Plaque |            |
|-------------|-----------------------|------------|------------------------|------------|
|             | Kód skla              | Příplatek: | Kód skla               | Příplatek: |
| čiré        | 322                   | 4.410,-    | 321                    | 0,-        |
| Privatima   | 375                   | 12.730,-   | 373                    | 8.320,-    |

### Doplňky

| Výška |   | Číslo výrobku | Cena  |
|-------|---|---------------|-------|
| 1900  | Rozšiřovací profil o 15 mm ke dveřím s přímým dorazem | 178002        | 860,- |
| 2000  | Rozšiřovací profil o 15 mm ke dveřím s přímým dorazem | 178006        | 860,- |

### Číslo výrobku a ceny

|               |   |                   |   |                   |   |                         |
|---------------|---|-------------------|---|-------------------|---|-------------------------|
| XXXXXX        | + | XXX               | + | XXX               | = | XXXXXX.XXX.XXX          |
| Číslo výrobku |   | Kód barvy         |   | Kód skla          |   | Číslo výrobku kompletní |
| Základní cena |   | Barevný příplatek |   | Příplatek za sklo |   | Celková cena            |

# Classics 2 4-úhelník



Křídlové dveře s boční stěnou

## Popis produktu

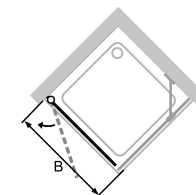
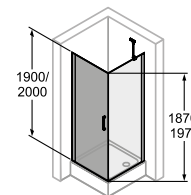
- Částečně orámované dveře s jedním skleněným křídlem. Při montáži s boční stěnou je pro možnost otevírání dveří dovnitř nutný doplňkový set pro otevírání dovnitř a ven.
- Zasklení jednovrstvým bezpečnostním sklem tl 6 mm dle DIN EN 12150, volitelně s povrchovou úpravou HÜPPE Anti-Plaque pro snazší údržbu
- Profily z vysoce kvalitního eloxovaného hliníku. Madlo z vysoce kvalitního pochromovaného kovu.
- Madlo a prahová lišta vždy v provedení stříbrná lesklá

- Možnost nastavení v nástěnném profilu 15 mm
- Průběžné magnetické lišty a těsnící profily a vodorovná těsnící lišta
- Těsnost dle DIN 14428
- Made in Germany
- Obsah dodávky: upevňovací materiál, montážní návod
- 10-letá ponáková záruka dostupnosti náhradních dílů po získání produktu

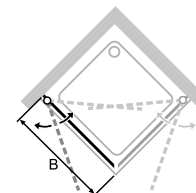
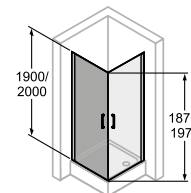
**Křídlové dveře pro boční stěnu: Pouze otevírání ven. S doplňkovým setem pro otevírání dovnitř/ven je možné i otevírání dovnitř.**

**Křídlové dveře, rohový vstup: Otevírání dovnitř/ven**

## Montážní možnosti C234



Rohové řešení = dveře + boční stěna



Rohový vstup = dveře + dveře

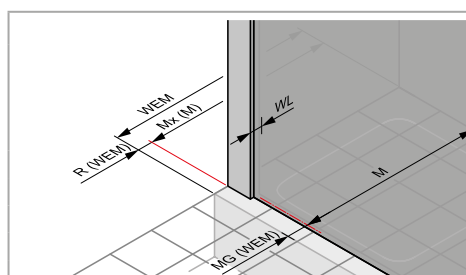
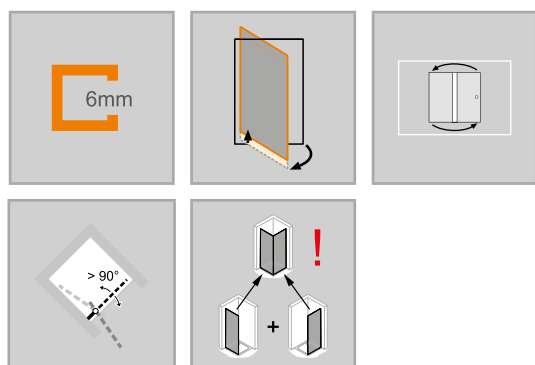
## Min. - Max rozměr



1400-2000



500-1100



## Rozměry

|     |      |
|-----|------|
| WL: | 25   |
| R:  | 15   |
| Mx: | M+15 |
| MG: | 30   |

WEM = Vestavný rozměr vaničky (000)  
M = Montážní rozměr na střed skla (001)  
Uvedte, prosím, při objednávce.

## Křídlové dveře pro boční stěnu/rohový vstup

### Montáž na sprchovou vaničku

| Výška | Typ  | WEM Boční stěna / Rohový vstup | Šířka vstupu boční stěna | Šířka vstupu rohový vstup | Číslo výrobku | Cena     |
|-------|------|--------------------------------|--------------------------|---------------------------|---------------|----------|
| 1900  | 800  | 785-800                        | 685                      | 960                       | C23401        | 13.650,- |
|       | 900  | 885-900                        | 785                      | 1100                      | C23402        | 13.650,- |
|       | 1000 | 985-1000                       | 885                      | 1242                      | C23403        | 14.340,- |
| 2000  | 800  | 785-800                        | 685                      | 960                       | C23404        | 15.000,- |
|       | 900  | 885-900                        | 785                      | 1100                      | C23405        | 15.000,- |
|       | 1000 | 985-1000                       | 885                      | 1242                      | C23406        | 15.760,- |

### Montáž na podlahu/dlažbu

| Výška | Typ  | M (střed skla) boční stěna / rohový vstup | Šířka vstupu boční stěna | Šířka vstupu rohový vstup | Číslo výrobku | Cena     |
|-------|------|---|--------------------------|---------------------------|---------------|----------|
| 1900  | 800  | 755-770                                   | 685                      | 960                       | C23401        | 13.650,- |
|       | 900  | 855-870                                   | 785                      | 1100                      | C23402        | 13.650,- |
|       | 1000 | 955-970                                   | 885                      | 1242                      | C23403        | 14.340,- |
| 2000  | 800  | 755-770                                   | 685                      | 960                       | C23404        | 15.000,- |
|       | 900  | 855-870                                   | 785                      | 1100                      | C23405        | 15.000,- |
|       | 1000 | 955-970                                   | 885                      | 1242                      | C23406        | 15.760,- |

### Zhotovení na míru

| Výška     | Šířka B  | Číslo výrobku | Cena     |
|-----------|----------|---------------|----------|
| 1400-2000 | 500-1100 | C23480        | 17.720,- |

Rozsah nastavení = objednaný rozměr - 8 mm / + 7 mm\*\*

| Příplatek: |
|------------|
| 4.180,-    |

### Barvy profilů- skla / dekory

| Barvy profilu       | Kód barvy | Příplatek: |
|---------------------|-----------|------------|
| stříbrná matná      | 087       | 0,-        |
| bílá                | 055       | 0,-        |
| stříbrná pololesklá | 069       | 0,-        |

| Skla/dekory | s úpravou Anti-Plaque |            | bez úpravy Anti-Plaque |            |
|-------------|-----------------------|------------|------------------------|------------|
|             | Kód skla              | Příplatek: | Kód skla               | Příplatek: |
| čiré        | 322                   | 2.210,-    | 321                    | 0,-        |
| Privatima   | 375                   | 6.360,-    | 373                    | 4.160,-    |

### Doplňky

| Výška | Číslo výrobku  | Cena   |         |
|-------|--|--------|---------|
| 1900  | Rozšiřovací profil o 15 mm ke dveřím s přímým dorazem  | 178002 | 860,-   |
|       | Rozšiřovací profil o 15 mm ke dveřím s přímým dorazem  | 178006 | 860,-   |
| 2000  | Doplňkový set pro otevírání dovnitř/ven (možnost zkrácení na místě). Vhodné pouze pro dveře a boční stěnu 6mm.     | ZB0001 | 3.480,- |
|       | Doplňkový set pro otevírání dovnitř/ven (možnost zkrácení na místě). Vhodné pouze pro dveře 6mm a boční stěnu 8mm. | ZB0002 | 3.480,- |

### Číslo výrobku a ceny

|               |   |                   |   |                   |   |                         |
|---------------|---|-------------------|---|-------------------|---|-------------------------|
| XXXXXX        | + | XXX               | + | XXX               | = | XXXXXX.XXX.XXX          |
| Číslo výrobku |   | Kód barvy         |   | Kód skla          |   | Číslo výrobku kompletní |
| Základní cena |   | Barevný příplatek |   | Příplatek za sklo |   | Celková cena            |

## Classics 2 4-úhelník

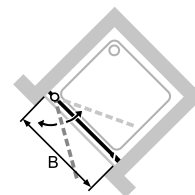
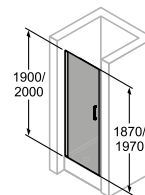


Křídlové dveře do niky

### Popis produktu

- Částečně orámované dveře s jedním skleněným křídlem. Dveře se otevírají dovnitř a ven
- Zasklení jednovrstvým bezpečnostním sklem tl 6 mm dle DIN EN 12150, volitelně s povrchovou úpravou HÜPPE Anti-Plaque pro snazší údržbu
- Profily z vysoce kvalitního eloxovaného hliníku. Madlo z vysoce kvalitního pochromovaného kovu.
- Madlo a prahová lišta vždy v provedení stříbrná lesklá
- Možnost nastavení v nástěnném profilu 15 mm
- Průběžné magnetické lišty a těsnící profily a vodorovná těsnící lišta
- Těsnost dle DIN 14428
- Made in Germany
- Obsah dodávky: upevňovací materiál, montážní návod
- 10-letá ponáková záruka dostupnosti náhradních dílů po získání produktu

### Montážní možnosti C235



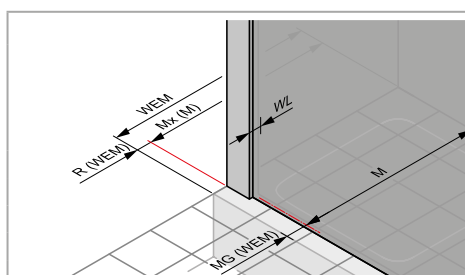
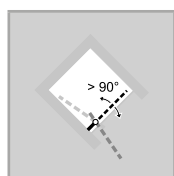
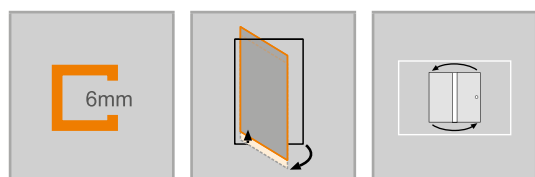
### Min. - Max rozměr



1400-2000



500-1100



### Rozměry

|     |      |
|-----|------|
| WL: | 25   |
| R:  | 15   |
| Mx: | M+15 |
| MG: | 30   |

WEM = Vestavný rozměr vaničky (000)  
M = Montážní rozměr na střed skla (001)  
Uvedte, prosím, při objednávce.



## Křídlové dveře do niky


## Montáž na sprchovou vaničku

| Výška | Typ  | WEM      | Šířka vstupu | Číslo výrobku | Cena     |
|-------|------|----------|--------------|---------------|----------|
| 1900  | 780  | 765-795  | 665          | C23507        | 14.840,- |
|       | 800  | 785-815  | 685          | C23501        | 14.840,- |
|       | 880  | 865-895  | 765          | C23508        | 14.840,- |
|       | 900  | 885-915  | 785          | C23502        | 14.840,- |
|       | 980  | 965-995  | 865          | C23509        | 15.600,- |
|       | 1000 | 985-1015 | 885          | C23503        | 15.600,- |
| 2000  | 780  | 765-795  | 665          | C23510        | 16.340,- |
|       | 800  | 785-815  | 685          | C23504        | 16.340,- |
|       | 880  | 865-895  | 765          | C23511        | 16.340,- |
|       | 900  | 885-915  | 785          | C23505        | 16.340,- |
|       | 980  | 965-995  | 865          | C23512        | 17.160,- |
|       | 1000 | 985-1015 | 885          | C23506        | 17.160,- |

## Montáž na podlahu/dlažbu

| Výška | Typ  | M<br>(střed skla)<br>B | Šířka vstupu | Číslo výrobku | Cena     |
|-------|------|------------------------|--------------|---------------|----------|
| 1900  | 780  | 765-795                | 665          | C23507        | 14.840,- |
|       | 800  | 785-815                | 685          | C23501        | 14.840,- |
|       | 880  | 865-895                | 765          | C23508        | 14.840,- |
|       | 900  | 885-915                | 785          | C23502        | 14.840,- |
|       | 980  | 965-995                | 865          | C23509        | 15.600,- |
|       | 1000 | 985-1015               | 885          | C23503        | 15.600,- |
| 2000  | 780  | 765-795                | 665          | C23510        | 16.340,- |
|       | 800  | 785-815                | 685          | C23504        | 16.340,- |
|       | 880  | 865-895                | 765          | C23511        | 16.340,- |
|       | 900  | 885-915                | 785          | C23505        | 16.340,- |
|       | 980  | 965-995                | 865          | C23512        | 17.160,- |
|       | 1000 | 985-1015               | 885          | C23506        | 17.160,- |

## Zhotovení na míru

| Výška   | Šířka B  | Číslo výrobku | Cena              |
|---|----------|---------------|-------------------|
| 1400-2000   | 500-1100 | C23580        | 19.300,-          |
| Rozsah nastavení = objednaný rozměr - 8 mm / + 22 mm  |          |               |                   |
|  Příplatek ke zhotovení na míru za každé zkosení/výřez |          |               | <b>Příplatek:</b> |
|   |          |               | <b>860,-</b>      |

## Barvy profilů- skla / dekory

| Barvy profilu       | Kód barvy | Příplatek: |
|---------------------|-----------|------------|
| stříbrná matná      | 087       | 0,-        |
| bílá                | 055       | 0,-        |
| stříbrná pololesklá | 069       | 0,-        |

| Skla/dekory | s úpravou Anti-Plaque |            | bez úpravy Anti-Plaque |            |
|-------------|-----------------------|------------|------------------------|------------|
|             | Kód skla              | Příplatek: | Kód skla               | Příplatek: |
| čiré        | 322                   | 2.210,-    | 321                    | 0,-        |
| Privatima   | 375                   | 6.360,-    | 373                    | 4.160,-    |

## Doplňky

| Výška |   | Číslo výrobku | Cena  |
|-------|---|---------------|-------|
| 1900  | Rozšiřovací profil o 15 mm ke dveřím s přímým dorazem | 178002        | 860,- |
| 2000  | Rozšiřovací profil o 15 mm ke dveřím s přímým dorazem | 178006        | 860,- |

## Číslo výrobku a ceny

|               |   |                   |   |                   |   |                         |
|---------------|---|-------------------|---|-------------------|---|-------------------------|
| XXXXXX        | + | XXX               | + | XXX               | = | XXXXXX.XXX.XXX          |
| Číslo výrobku |   | Kód barvy         |   | Kód skla          |   | Číslo výrobku kompletní |
| Základní cena |   | Barevný příplatek |   | Příplatek za sklo |   | Celková cena            |

## Classics 2 4-úhelník

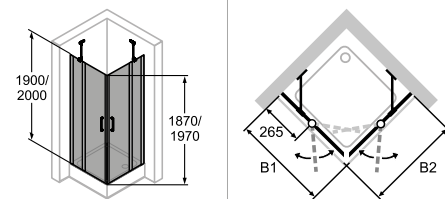


Křídlové dveře s pevnými segmenty rohový vstup

### Popis produktu

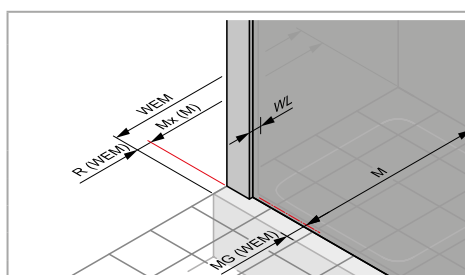
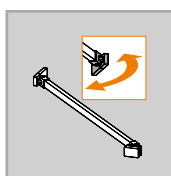
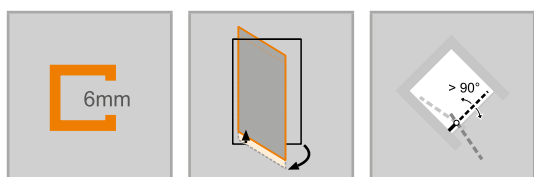
- Částečně orámovaný rohový vstup se dvěma skleněnými křídly a dvěma pevnými segmenty. Dveře se otevírají dovnitř a ven
- Zasklení jednovrstvým bezpečnostním sklem tl 6 mm dle DIN EN 12150, volitelně s povrchovou úpravou HÜPPE Anti-Plaque pro snazší údržbu
- Profily z vysoce kvalitního eloxovaného hliníku. Madlo z vysoce kvalitního pochromovaného kovu.
- Madlo, stabilizační vzpěra, příčná vzpěra a prahová lišta vždy v barvě stříbrná vysoký lesk
- Možnost nastavení v nástěnném profilu 15 mm
- Včetně HÜPPE Keder-System (upevnění s pomocí těsnícího profilu) - montáž bez viditelných šroubů v oblasti nástěnné lišty
- Průběžné magnetické lišty a těsnící profily a vodorovná těsnící lišta
- Těsnost dle DIN 14428
- Made in Germany
- 10-letá ponákové záruka dostupnosti náhradních dílů po získání produktu
- Zvedací/spouštěcí mechanismus se zvednutím 3,5mm
- Obsah dodávky: upevňovací materiál, montážní návod

### Montážní možnosti C230



### Min. - Max rozměr

|           |         |          |
|-----------|---------|----------|
|           |         |          |
| 1400-2000 | 230-650 | max. 900 |



### Rozměry

|     |      |
|-----|------|
| WL: | 25   |
| R:  | 15   |
| Mx: | M+15 |
| MG: | 30   |

WEM = Vestavný rozměr vaničky (000)  
M = Montážní rozměr na střed skla (001)  
Uvedte, prosím, při objednávce.

## Křídlové dveře s pevnými segmenty rohový vstup

### Montáž na sprchovou vaničku

| Výška | Typ       | WEM<br>B1/B2 | Šířka pevného segmentu | Šířka vstupu | Číslo výrobku | Cena     |
|-------|-----------|--------------|------------------------|--------------|---------------|----------|
| 1900  | 800/800   | 785-800      | 261-276                | 655          | C23001        | 24.060,- |
|       | 900/900   | 885-900      | 261-276                | 799          | C23002        | 24.060,- |
|       | 1000/1000 | 985-1000     | 261-276                | 940          | C23003        | 25.240,- |
| 2000  | 800/800   | 785-800      | 261-276                | 655          | C23004        | 26.470,- |
|       | 900/900   | 885-900      | 261-276                | 799          | C23005        | 26.470,- |
|       | 1000/1000 | 985-1000     | 261-276                | 940          | C23006        | 27.780,- |

### Montáž na podlahu/dlažbu


| Výška | Typ       | M<br>(střed skla)<br>B1/B2 | Šířka pevného segmentu | Šířka vstupu | Číslo výrobku | Cena     |
|-------|-----------|----------------------------|------------------------|--------------|---------------|----------|
| 1900  | 800/800   | 755-770                    | 261-276                | 655          | C23001        | 24.060,- |
|       | 900/900   | 855-870                    | 261-276                | 799          | C23002        | 24.060,- |
|       | 1000/1000 | 955-970                    | 261-276                | 940          | C23003        | 25.240,- |
| 2000  | 800/800   | 755-770                    | 261-276                | 655          | C23004        | 26.470,- |
|       | 900/900   | 855-870                    | 261-276                | 799          | C23005        | 26.470,- |
|       | 1000/1000 | 955-970                    | 261-276                | 940          | C23006        | 27.780,- |

### Zhotovení na míru

| Výška     | Šířka B1/B2 | Číslo výrobku | Cena     |
|-----------|-------------|---------------|----------|
| 1400-2000 | 700-1550    | C23080        | 31.260,- |

Individuální šířky pevných segmentů možné.  
Rozsah nastavení = objednaný rozměr - 8 mm / + 7 mm\*\*

| Příplatek: |
|------------|
| 4.180,-    |

 Příplatek ke zhotovení na míru za každé zkosení/výřez

### Barvy profilů- skla / dekory

| Barvy profilu       | Kód barvy | Příplatek: |
|---------------------|-----------|------------|
| stříbrná matná      | 087       | 0,-        |
| bílá                | 055       | 0,-        |
| stříbrná pololesklá | 069       | 0,-        |

| Skla/dekory | s úpravou Anti-Plaque |            | bez úpravy Anti-Plaque |            |
|-------------|-----------------------|------------|------------------------|------------|
|             | Kód skla              | Příplatek: | Kód skla               | Příplatek: |
| čiré        | 322                   | 4.410,-    | 321                    | 0,-        |
| Privatima   | 375                   | 12.730,-   | 373                    | 8.320,-    |

### Doplňky

| Výška | Číslo výrobku  | Cena   |       |
|-------|--|--------|-------|
| 1900  | Rozšiřovací profil o 15 mm ke dveřím s pevným segmentem. | 178003 | 860,- |
| 2000  | Rozšiřovací profil o 15 mm ke dveřím s pevným segmentem. | 178007 | 860,- |

### Číslo výrobku a ceny

|               |   |                   |   |                   |   |                         |
|---------------|---|-------------------|---|-------------------|---|-------------------------|
| XXXXXX        | + | XXX               | + | XXX               | = | XXXXXX.XXX.XXX          |
| Číslo výrobku |   | Kód barvy         |   | Kód skla          |   | Číslo výrobku kompletní |
| Základní cena |   | Barevný příplatek |   | Příplatek za sklo |   | Celková cena            |

# Classics 2 4-úhelník



Křídlové dveře s pevným segmentem a boční stěnou

## Popis produktu

- Částečně orámované dveře s jedním skleněným křídlem a pevným segmentem
- Zasklení jednovrstvým bezpečnostním sklem tl 6 mm dle DIN EN 12150, volitelně s povrchovou úpravou HÜPPE Anti-Plaque pro snazší údržbu
- Profily z vysoce kvalitního eloxovaného hliníku. Madlo z vysoce kvalitního pochromovaného kovu.
- Madlo, stabilizační vzpěra, příčná vzpěra a prahová lišta vždy v barvě stříbrná vysoký lesk
- Možnost nastavení v nástěnném profilu 15 mm

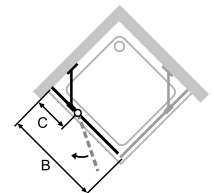
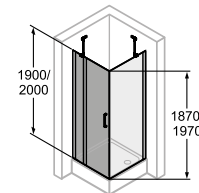
- Včetně HÜPPE Keder-System (upevnění s pomocí těsnícího profilu) - montáž bez viditelných šroubů v oblasti nástěnné lišty
- Průběžné magnetické lišty a těsnící profily a vodorovná těsnící lišta
- Těsnost dle DIN 14428
- Made in Germany
- 10-letá ponákové záruka dostupnosti náhradních dílů po získání produktu
- Obsah dodávky: upevňovací materiál, montážní návod

**Křídlové dveře pro boční stěnu: Pouze otevírání ven. S doplňkovým setem pro otevírání dovnitř/ven je možné i otevírání dovnitř.**

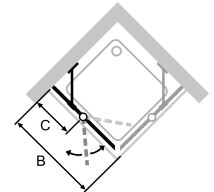
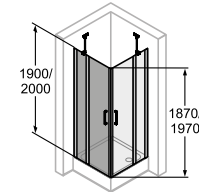
**Křídlové dveře, rohový vstup: Otevírání dovnitř/ven**

**Sklo 373/375 Privatima: Při objednání je vždy nutné uvést, zda se jedná o upevnění vlevo nebo vpravo**

## Montážní možnosti C231



Rohové řešení = dveře + boční stěna



Rohový vstup = dveře + dveře

## Min. - Max rozměr



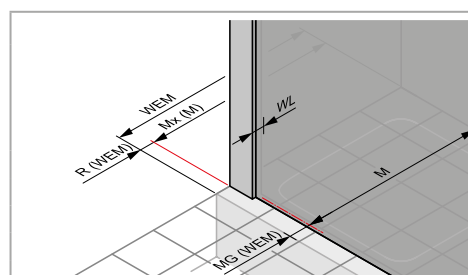
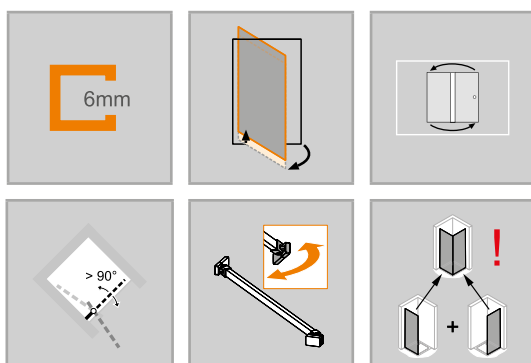
1400-2000



230-650



max. 900



## Rozměry

WL: 25  
R: 15  
Mx: M+15  
MG: 30

WEM = Vestavný rozměr vaničky (000)  
M = Montážní rozměr na střed skla (001)  
Uvedte, prosím, při objednávce.

## Křídlové dveře s pevným segmentem pro boční stěnu / rohový vstup

### Montáž na sprchovou vaničku

| Výška | Typ  | WEM<br>STS/STE | Šířka pevného segmentu C | Šířka vstupu boční stěna | Šířka vstupu rohový vstup | Číslo výrobku | Cena     |
|-------|------|----------------|--------------------------|--------------------------|---------------------------|---------------|----------|
| 1900  | 800  | 785-800        | 261-276                  | 470                      | 655                       | C23101        | 14.350,- |
|       | 900  | 885-900        | 261-276                  | 570                      | 799                       | C23102        | 14.350,- |
|       | 1000 | 985-1000       | 261-276                  | 670                      | 940                       | C23103        | 15.090,- |
|       | 1200 | 1185-1200      | 461-476                  | 670                      | 940                       | C23107        | 15.790,- |
| 2000  | 800  | 785-800        | 261-276                  | 470                      | 655                       | C23104        | 15.780,- |
|       | 900  | 885-900        | 261-276                  | 570                      | 799                       | C23105        | 15.780,- |
|       | 1000 | 985-1000       | 261-276                  | 670                      | 940                       | C23106        | 16.590,- |
|       | 1200 | 1185-1200      | 461-476                  | 670                      | 940                       | C23108        | 17.390,- |

POZOR: Kompletní rohový vstup se skládá ze dvou objednacích čísel

### Montáž na podlahu/dlažbu

| Výška | Typ  | M<br>(střed skla)<br>STS/STE | Šířka pevného segmentu C | Šířka vstupu boční stěna | Šířka vstupu rohový vstup | Číslo výrobku | Cena     |
|-------|------|------------------------------|--------------------------|--------------------------|---------------------------|---------------|----------|
| 1900  | 800  | 755-770                      | 261-276                  | 470                      | 655                       | C23101        | 14.350,- |
|       | 900  | 855-870                      | 261-276                  | 570                      | 799                       | C23102        | 14.350,- |
|       | 1000 | 955-970                      | 261-276                  | 670                      | 940                       | C23103        | 15.090,- |
|       | 1200 | 1155-1170                    | 461-476                  | 670                      | 940                       | C23107        | 15.790,- |
| 2000  | 800  | 755-770                      | 261-276                  | 470                      | 655                       | C23104        | 15.780,- |
|       | 900  | 855-870                      | 261-276                  | 570                      | 799                       | C23105        | 15.780,- |
|       | 1000 | 955-970                      | 261-276                  | 670                      | 940                       | C23106        | 16.590,- |
|       | 1200 | 1155-1170                    | 461-476                  | 670                      | 940                       | C23108        | 17.390,- |

POZOR: Kompletní rohový vstup se skládá ze dvou objednacích čísel

### Zhotovení na míru

| Výška     | Šířka B  | Číslo výrobku | Cena     |
|-----------|----------|---------------|----------|
| 1400-2000 | 700-1550 | C23180        | 18.670,- |

Individuální šířky pevných segmentů možné.

Rozsah nastavení = objednaný rozměr - 8 mm / + 7 mm\*\*

|  |   |                              |
|--|---|------------------------------|
|  | Příplatek ke zhotovení na míru za každé zkosení/výřez | <b>Příplatek:</b><br>4.180,- |
|--|---|------------------------------|

### Barvy profilů- skla / dekory

| Barvy profilu      | Kód barvy | Příplatek: |
|--------------------|-----------|------------|
| stříbrná matná     | 087       | 0,-        |
| bílá               | 055       | 0,-        |
| stříbrná poleosklá | 069       | 0,-        |

| Skla/dekory | s úpravou Anti-Plaqué |            | bez úpravy Anti-Plaqué |            |
|-------------|-----------------------|------------|------------------------|------------|
|             | Kód skla              | Příplatek: | Kód skla               | Příplatek: |
| čiré        | 322                   | 2.210,-    | 321                    | 0,-        |
| Privatima   | 375                   | 6.360,-    | 373                    | 4.160,-    |

### Doplňky

| Výška |  | Číslo výrobku | Cena    |
|-------|--|---------------|---------|
| 1900  | Rozšiřovací profil o 15 mm ke dveřím s pevným segmentem.   | 178003        | 860,-   |
|       | Rozšiřovací profil o 15 mm ke dveřím s pevným segmentem.   | 178007        | 860,-   |
| 2000  | Doplňkový set pro otevírání dovnitř/ven (možnost zkrácení na místě). Vhodné pouze pro dveře a boční stěnu 6mm.     | ZB0001        | 3.480,- |
|       | Doplňkový set pro otevírání dovnitř/ven (možnost zkrácení na místě). Vhodné pouze pro dveře 6mm a boční stěnu 8mm. | ZB0002        | 3.480,- |

### Číslo výrobku a ceny

|               |   |                   |   |                   |   |                         |
|---------------|---|-------------------|---|-------------------|---|-------------------------|
| XXXXXX        | + | XXX               | + | XXX               | = | XXXXXX.XXX.XXX          |
| Číslo výrobku |   | Kód barvy         |   | Kód skla          |   | Číslo výrobku kompletní |
| Základní cena |   | Barevný příplatek |   | Příplatek za sklo |   | Celková cena            |

## Classics 2 4-úhelník



Křídlové dveře s pevným segmentem pro niku

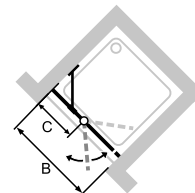
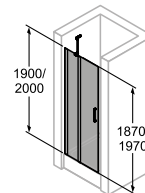
### Popis produktu

- Částečně orámované dveře s jedním skleněným křídlem a pevným segmentem
- Zasklení jednovrstvým bezpečnostním sklem tl 6 mm dle DIN EN 12150, volitelně s povrchovou úpravou HÜPPE Anti-Plaque pro snazší údržbu
- Profily z vysoce kvalitního eloxovaného hliníku. Madlo z vysoce kvalitního pochromovaného kovu.
- Madlo, stabilizační vzpěra, příčná vzpěra a prahová lišta vždy v barvě stříbrná vysoký lesk
- Možnost nastavení v nástěnném profilu 15 mm

- Včetně HÜPPE Keder-System (upevnění s pomocí těsnícího profilu) - montáž bez viditelných šroubů v oblasti nástěnné lišty
- Průběžné magnetické lišty a těsnící profily a vodorovná těsnící lišta
- Těsnost dle DIN 14428
- Made in Germany
- 10-letá ponákové záruka dostupnosti náhradních dílů po získání produktu
- Obsah dodávky: upevňovací materiál, montážní návod

**Sklo 373/375 Privatima: Při objednání je vždy nutné uvést, zda se jedná o upevnění vlevo nebo vpravo**

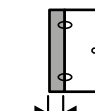
### Montážní možnosti C232



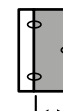
### Min. - Max rozměr



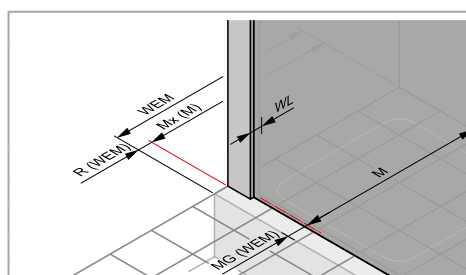
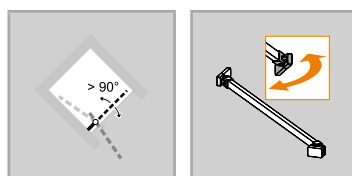
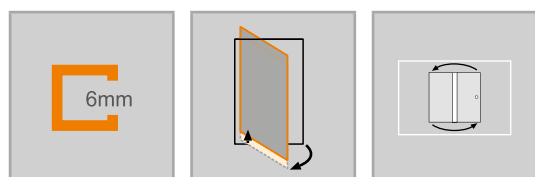
1400-2000



230-650



max. 900



### Rozměry

|     |      |
|-----|------|
| WL: | 25   |
| R:  | 15   |
| Mx: | M+15 |
| MG: | 30   |

WEM = Vestavný rozměr vaničky (000)  
M = Montážní rozměr na střed skla (001)  
Uvedte, prosím, při objednávce.

## Křídlové dveře s pevným segmentem do niky

### Montáž na sprchovou vaničku

| Výška | Typ       | WEM       | Šířka pevného segmentu C | Šířka vstupu | Číslo výrobku | Cena     |
|-------|-----------|-----------|--------------------------|--------------|---------------|----------|
| 1900  | 780       | 765-795   | 261-276                  | 450          | C23207        | 15.560,- |
|       | 800       | 785-815   | 261-276                  | 470          | C23201        | 15.560,- |
|       | 880       | 865-895   | 261-276                  | 550          | C23208        | 15.560,- |
|       | 900       | 885-915   | 261-276                  | 570          | C23202        | 15.560,- |
|       | 980       | 965-995   | 261-276                  | 650          | C23209        | 16.340,- |
|       | 1000      | 985-1015  | 261-276                  | 670          | C23203        | 16.340,- |
|       | 1180      | 1165-1195 | 441-456                  | 670          | C23215        | 17.110,- |
| 2000  | 1200      | 1185-1215 | 461-476                  | 670          | C23213        | 17.110,- |
|       | 780       | 765-795   | 261-276                  | 450          | C23210        | 17.110,- |
|       | 800       | 785-815   | 261-276                  | 470          | C23204        | 17.110,- |
|       | 880       | 865-895   | 261-276                  | 550          | C23211        | 17.110,- |
|       | 900       | 885-915   | 261-276                  | 570          | C23205        | 17.110,- |
|       | 980       | 965-995   | 261-276                  | 650          | C23212        | 17.970,- |
|       | 1000      | 985-1015  | 261-276                  | 670          | C23206        | 17.970,- |
| 1180  | 1165-1195 | 441-456   | 670                      | C23216       | 18.830,-      |          |
| 1200  | 1185-1215 | 461-476   | 670                      | C23214       | 18.830,-      |          |


### Montáž na podlahu/dlažbu

| Výška | Typ       | M (střed skla) nika | Šířka pevného segmentu C | Šířka vstupu | Číslo výrobku | Cena     |
|-------|-----------|---------------------|--------------------------|--------------|---------------|----------|
| 1900  | 780       | 765-795             | 261-276                  | 450          | C23207        | 15.560,- |
|       | 800       | 785-815             | 261-276                  | 470          | C23201        | 15.560,- |
|       | 880       | 865-895             | 261-276                  | 550          | C23208        | 15.560,- |
|       | 900       | 885-915             | 261-276                  | 570          | C23202        | 15.560,- |
|       | 980       | 965-995             | 261-276                  | 650          | C23209        | 16.340,- |
|       | 1000      | 985-1015            | 261-276                  | 670          | C23203        | 16.340,- |
|       | 1180      | 1165-1195           | 441-456                  | 670          | C23215        | 17.110,- |
| 2000  | 1200      | 1185-1215           | 461-476                  | 670          | C23213        | 17.110,- |
|       | 780       | 765-795             | 261-276                  | 450          | C23210        | 17.110,- |
|       | 800       | 785-815             | 261-276                  | 470          | C23204        | 17.110,- |
|       | 880       | 865-895             | 261-276                  | 550          | C23211        | 17.110,- |
|       | 900       | 885-915             | 261-276                  | 570          | C23205        | 17.110,- |
|       | 980       | 965-995             | 261-276                  | 650          | C23212        | 17.970,- |
|       | 1000      | 985-1015            | 261-276                  | 670          | C23206        | 17.970,- |
| 1180  | 1165-1195 | 441-456             | 670                      | C23216       | 18.830,-      |          |
| 1200  | 1185-1215 | 461-476             | 670                      | C23214       | 18.830,-      |          |

### Zhotovení na míru

| Výška     | Šířka B1 | Číslo výrobku | Cena     |
|-----------|----------|---------------|----------|
| 1400-2000 | 700-1550 | C23280        | 20.240,- |

Individuální šířky pevných segmentů možné.  
Rozsah nastavení = objednaný rozměr - 8 mm / + 22 mm

|   |   |                   |
|---|---|-------------------|
|  | Příplatek ke zhotovení na míru za každé zkosení/výřez | <b>Příplatek:</b> |
|   |   | <b>4.180,-</b>    |

### Barvy profilů- skla / dekory

| Barvy profilu       | Kód barvy | Příplatek: |
|---------------------|-----------|------------|
| stříbrná matná      | 087       | 0,-        |
| bílá                | 055       | 0,-        |
| stříbrná pololesklá | 069       | 0,-        |

| Skla/dekory | s úpravou Anti-Plaque |            | bez úpravy Anti-Plaque |            |
|-------------|-----------------------|------------|------------------------|------------|
|             | Kód skla              | Příplatek: | Kód skla               | Příplatek: |
| čiré        | 322                   | 2.210,-    | 321                    | 0,-        |
| Privatima   | 375                   | 6.360,-    | 373                    | 4.160,-    |

### Doplňky

| Výška | Číslo výrobku  | Cena   |       |
|-------|--|--------|-------|
| 1900  | Rozšiřovací profil o 15 mm ke dveřím s pevným segmentem. | 178003 | 860,- |
| 2000  | Rozšiřovací profil o 15 mm ke dveřím s pevným segmentem. | 178007 | 860,- |

### Číslo výrobku a ceny

|               |   |                   |   |                   |   |                         |
|---------------|---|-------------------|---|-------------------|---|-------------------------|
| XXXXXX        | + | XXX               | + | XXX               | = | XXXXXX.XXX.XXX          |
| Číslo výrobku |   | Kód barvy         |   | Kód skla          |   | Číslo výrobku kompletní |
| Základní cena |   | Barevný příplatek |   | Příplatek za sklo |   | Celková cena            |



## Classics 2 4-úhelník



Boční stěna s křídlovými dveřmi s pevným segmentem

### Popis produktu

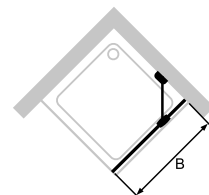
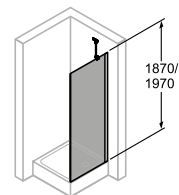
- Částečně orámovaná boční stěna
- Zasklení jednovrstvým bezpečnostním sklem tl 6 mm dle DIN EN 12150, volitelně s povrchovou úpravou HÜPPE Anti-Plaque pro snazší údržbu
- Profily z vysoce kvalitního eloxovaného hliníku
- Stabilizační vzpěra a příčná vzpěra vždy v barvě stříbrná lesklá
- Možnost nastavení v nástěnném profilu 15 mm
- Včetně HÜPPE Keder-System (upevnění s pomocí těsnícího profilu) -

**Nelze objednat jako samostatně stojící boční stěnu.**

**Boční stěna zkrácená je kombinovatelná jen s dveřmi do niky.**

- montáž bez viditelných šroubů v oblasti nástěnné lišty
- Těsnost dle DIN 14428
- Made in Germany
- 10-letá ponákuční záruka dostupnosti náhradních dílů po získání produktu
- Obsah dodávky: upevňovací materiál, montážní návod

### Montážní možnosti C236



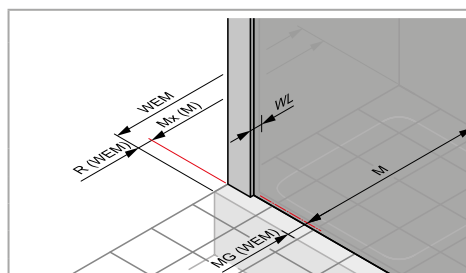
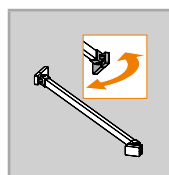
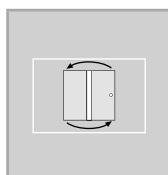

### Min. - Max rozměr



500-2000



200-1200



### Rozměry

|     |      |
|-----|------|
| WL: | 25   |
| R:  | 15   |
| Mx: | M+15 |
| MG: | 30   |

WEM = Vestavný rozměr vaničky (000)

M = Montážní rozměr na střed skla (001)

Uvedte, prosím, při objednávce.

## Boční stěna pro křídlové dveře

### Montáž na sprchovou vaničku

| Výška | Typ  | WEM      | Číslo výrobku | Cena    |
|-------|------|----------|---------------|---------|
| 1900  | 700  | 685-700  | C23601        | 7.870,- |
|       | 750  | 735-750  | C23602        | 7.870,- |
|       | 800  | 785-800  | C23603        | 7.870,- |
|       | 900  | 885-900  | C23604        | 7.870,- |
|       | 1000 | 985-1000 | C23605        | 8.280,- |
| 2000  | 700  | 685-700  | C23606        | 8.670,- |
|       | 750  | 735-750  | C23607        | 8.670,- |
|       | 800  | 785-800  | C23608        | 8.670,- |
|       | 900  | 885-900  | C23609        | 8.670,- |
|       | 1000 | 985-1000 | C23610        | 9.100,- |

### Montáž na podlahu/dlažbu

| Výška | Typ  | M (střed skla) | Číslo výrobku | Cena    |
|-------|------|----------------|---------------|---------|
| 1900  | 700  | 655-670        | C23601        | 7.870,- |
|       | 750  | 705-720        | C23602        | 7.870,- |
|       | 800  | 755-770        | C23603        | 7.870,- |
|       | 900  | 855-870        | C23604        | 7.870,- |
|       | 1000 | 955-970        | C23605        | 8.280,- |
| 2000  | 700  | 655-670        | C23606        | 8.670,- |
|       | 750  | 705-720        | C23607        | 8.670,- |
|       | 800  | 755-770        | C23608        | 8.670,- |
|       | 900  | 855-870        | C23609        | 8.670,- |
|       | 1000 | 955-970        | C23610        | 9.100,- |

### Zhotovení na míru

| Výška    | Typ      | Šířka B  | Upevnění            | Číslo výrobku | Cena     |
|----------|----------|----------|---------------------|---------------|----------|
| 500-2000 | Přes roh | 200-1200 | Stabilizační vzpěra | C23680        | 10.250,- |
|          | V rovině | 200-599  | Stabilizační vzpěra | C23681        | 10.250,- |
|          | V rovině | 600-1200 | Příčná vzpěra       | C23683        | 10.250,- |
|          | Na vanu  | 200-1200 | Stabilizační vzpěra | C23682        | 10.250,- |

Rozsah nastavení = objednaný rozměr - 8 mm / + 7 mm\*\*

Boční stěna zkrácená je kombinovatelná jen s dveřmi do niky.

|   |   |                   |
|---|---|-------------------|
|  | Příplatek ke zhotovení na míru za každé zkosení/výřez | <b>Příplatek:</b> |
|   |   | <b>4.180,-</b>    |

### Barvy profilů- skla / dekory

| Barvy profilu       | Kód barvy | Příplatek: |
|---------------------|-----------|------------|
| stříbrná matná      | 087       | 0,-        |
| bílá                | 055       | 0,-        |
| stříbrná pololesklá | 069       | 0,-        |

| Skla/dekory | s úpravou Anti-Plaque |            | bez úpravy Anti-Plaque |            |
|-------------|-----------------------|------------|------------------------|------------|
|             | Kód skla              | Příplatek: | Kód skla               | Příplatek: |
| čiré        | 322                   | 2.210,-    | 321                    | 0,-        |
| Privatima   | 375                   | 6.360,-    | 373                    | 4.160,-    |

### Číslo výrobku a ceny

|               |   |                   |   |                   |   |                         |
|---------------|---|-------------------|---|-------------------|---|-------------------------|
| XXXXXX        | + | XXX               | + | XXX               | = | XXXXXX.XXX.XXX          |
| Číslo výrobku |   | Kód barvy         |   | Kód skla          |   | Číslo výrobku kompletní |
| Základní cena |   | Barevný příplatek |   | Příplatek za sklo |   | Celková cena            |

## Classics 2 4-úhelník

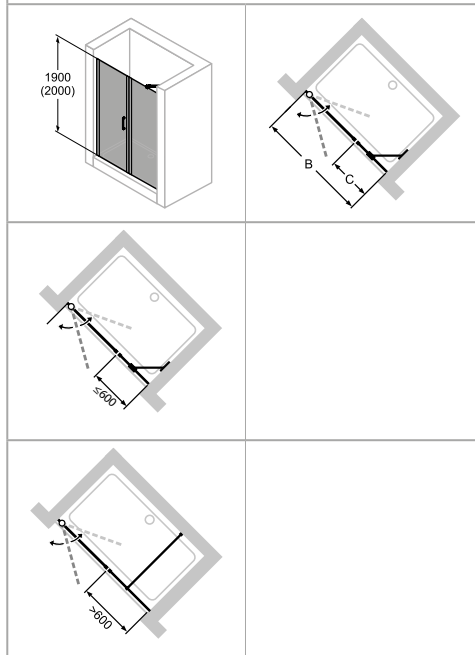


Křídlové dveře s protisegmentem do niky

### Popis produktu

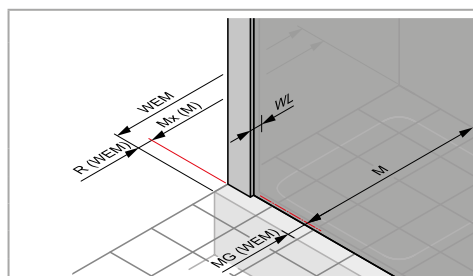
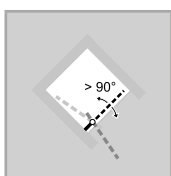
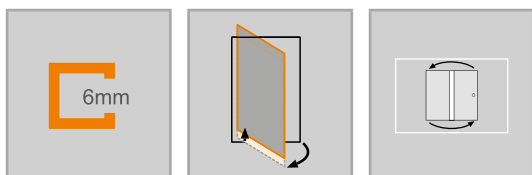
- Částečně orámované dveře s jedním skleněným křídlem a protisegmentem. Dveře se otvírají dovnitř a ven
- Zasklení jednovrstvým bezpečnostním sklem tl 6 mm dle DIN EN 12150, volitelně s povrchovou úpravou HÜPPE Anti-Plaque pro snazší údržbu
- Profily z vysoce kvalitního eloxovaného hliníku. Madlo z vysoce kvalitního pochromovaného kovu.
- Madlo, stabilizační vzpěra, příčná vzpěra a prahová lišta vždy v barvě stříbrná vysoký lesk
- Možnost nastavení v nástěnném profilu 15 mm
- Včetně HÜPPE Keder-System (upevnění s pomocí těsnícího profilu) - montáž bez viditelných šroubů v oblasti nástěnné lišty
- Průběžné magnetické lišty a těsnící profily a vodorovná těsnící lišta
- Těsnost dle DIN 14428
- Made in Germany
- 10-letá ponákové záruka dostupnosti náhradních dílů po získání produktu
- Obsah dodávky: upevňovací materiál, montážní návod

### Montážní možnosti C247



### Min. - Max rozměr

|           |           |             |
|-----------|-----------|-------------|
|           |           |             |
| 1400-2000 | max. 1000 | 190 - 1 200 |



### Rozměry

|     |      |
|-----|------|
| WL: | 25   |
| R:  | 15   |
| Mx: | M+15 |
| MG: | 30   |

WEM = Vestavný rozměr vaničky (000)  
M = Montážní rozměr na střed skla (001)  
Uvedte, prosím, při objednávce.

## Křídlové dveře s protisegmentem do niky

### Montáž na sprchovou vaničku

| Výška | Typ  | WEM B     | Šířka C | Šířka vstupu | Číslo výrobku | Cena     |
|-------|------|-----------|---------|--------------|---------------|----------|
| 1900  | 900  | 885-915   | 235-250 | 580          | C24701        | 14.920,- |
|       | 1000 | 985-1015  | 235-250 | 680          | C24702        | 15.670,- |
|       | 1100 | 1085-1115 | 335-350 | 680          | C24703        | 15.680,- |
|       | 1200 | 1185-1215 | 435-450 | 680          | C24704        | 16.410,- |
|       | 1400 | 1385-1415 | 535-550 | 780          | C24705        | 16.410,- |
| 2000  | 900  | 885-915   | 235-250 | 580          | C24706        | 16.390,- |
|       | 1000 | 985-1015  | 235-250 | 680          | C24707        | 17.230,- |
|       | 1100 | 1085-1115 | 335-350 | 680          | C24708        | 17.240,- |
|       | 1200 | 1185-1215 | 435-450 | 680          | C24709        | 18.070,- |
|       | 1400 | 1385-1415 | 535-550 | 780          | C24710        | 18.070,- |

### Montáž na podlahu/dlažbu

| Výška | Typ  | M (střed skla) nika | Šířka C | Šířka vstupu | Číslo výrobku | Cena     |
|-------|------|---------------------|---------|--------------|---------------|----------|
| 1900  | 900  | 885-915             | 235-250 | 580          | C24701        | 14.920,- |
|       | 1000 | 985-1015            | 235-250 | 680          | C24702        | 15.670,- |
|       | 1100 | 1085-1115           | 335-350 | 680          | C24703        | 15.680,- |
|       | 1200 | 1185-1215           | 435-450 | 680          | C24704        | 16.410,- |
|       | 1400 | 1385-1415           | 535-550 | 780          | C24705        | 16.410,- |
| 2000  | 900  | 885-915             | 235-250 | 580          | C24706        | 16.390,- |
|       | 1000 | 985-1015            | 235-250 | 680          | C24707        | 17.230,- |
|       | 1100 | 1085-1115           | 335-350 | 680          | C24708        | 17.240,- |
|       | 1200 | 1185-1215           | 435-450 | 680          | C24709        | 18.070,- |
|       | 1400 | 1385-1415           | 535-550 | 780          | C24710        | 18.070,- |

### Zhotovení na míru

| Výška     | Šířka B1  | Číslo výrobku | Cena     |
|-----------|-----------|---------------|----------|
| 1400-2000 | 700-1200  | C24780        | 19.400,- |
|           | 1201-1600 | C24781        | 23.280,- |
|           | 1601-2200 | C24782        | 27.920,- |

Rozsah nastavení = objednaný rozměr - 15 mm / + 15 mm

Min. šířka protisegmentu: 190 mm.

Max. šířka křídla dveří: 1000 mm.

Je nutné uvést šířku protisegmentu.



Příplatek ke zhotovení na míru za každé zkosení/výřez

**Příplatek:**

**4.180,-**

### Barvy profilů- skla / dekory

| Barvy profilu       | Kód barvy | Příplatek: |
|---------------------|-----------|------------|
| stříbrná matná      | 087       | 0,-        |
| bílá                | 055       | 0,-        |
| stříbrná pololesklá | 069       | 0,-        |

| Skla/dekory | s úpravou Anti-Plaque |            | bez úpravy Anti-Plaque |            |
|-------------|-----------------------|------------|------------------------|------------|
|             | Kód skla              | Příplatek: | Kód skla               | Příplatek: |
| čiré        | 322                   | 2.210,-    | 321                    | 0,-        |
| Privatima   | 375                   | 6.360,-    | 373                    | 4.160,-    |

### Doplňky

| Výška | Číslo výrobku   | Cena   |       |
|-------|---|--------|-------|
| 1900  | Rozšiřovací profil o 15 mm ke dveřím s přímým dorazem | 178002 | 860,- |
| 2000  | Rozšiřovací profil o 15 mm ke dveřím s přímým dorazem | 178006 | 860,- |

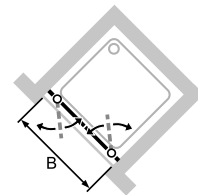
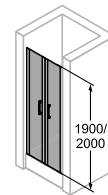
### Číslo výrobku a ceny

|               |   |                   |   |                   |   |                         |
|---------------|---|-------------------|---|-------------------|---|-------------------------|
| XXXXXX        | + | XXX               | + | XXX               | = | XXXXXX.XXX.XXX          |
| Číslo výrobku |   | Kód barvy         |   | Kód skla          |   | Číslo výrobku kompletní |
| Základní cena |   | Barevný příplatek |   | Příplatek za sklo |   | Celková cena            |

## Classics 2 4-úhelník



### Montážní možnosti C237



### Min. - Max rozměr



1400-2000

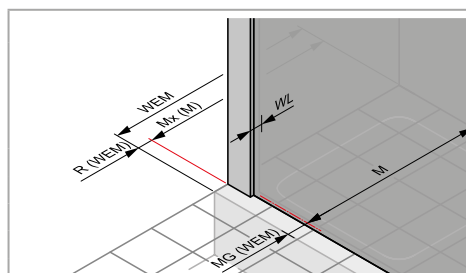
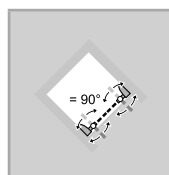
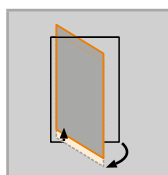



500-1800

Lítací dveře pro niku

### Popis produktu

- Částečně orámované dveře se dvěma skleněnými křídly. Dveře se otevírají dovnitř a ven
- Zasklení jednovrstvým bezpečnostním sklem tl 6 mm dle DIN EN 12150, volitelně s povrchovou úpravou HÜPPE Anti-Plaque pro snazší údržbu
- Profily z vysoce kvalitního eloxovaného hliníku. Madlo z vysoce kvalitního pochromovaného kovu.
- Madlo a prahová lišta vždy v provedení stříbrná lesklá
- Možnost nastavení v nástěnném profilu 15 mm
- Průběžné magnetické lišty a těsnící profily a vodorovná těsnící lišta
- Těsnost dle DIN 14428
- Made in Germany
- 10-letá ponáková zůruka dostupnosti náhradních dílů po získání produktu
- Obsah dodávky: upevňovací materiál, montážní návod



### Rozměry

|     |      |
|-----|------|
| WL: | 25   |
| R:  | 15   |
| Mx: | M+15 |
| MG: | 30   |

WEM = Vestavný rozměr vaničky (000)

M = Montážní rozměr na střed skla (001)

Uvedte, prosím, při objednávce.

## Lítací dveře pro niku

## Montáž na sprchovou vaničku

| Výška | Typ      | WEM B   | Šířka vstupu | Číslo výrobku | Cena     |
|-------|----------|---------|--------------|---------------|----------|
| 1900  | 780      | 760-785 | 620          | C23707        | 15.560,- |
|       | 800      | 780-805 | 640          | C23701        | 15.560,- |
|       | 880      | 860-885 | 720          | C23708        | 15.560,- |
|       | 900      | 880-905 | 740          | C23702        | 15.560,- |
|       | 980      | 960-985 | 820          | C23709        | 16.340,- |
| 1000  | 980-1005 | 840     | C23703       | 16.340,-      |          |
| 2000  | 780      | 760-785 | 620          | C23710        | 17.110,- |
|       | 800      | 780-805 | 640          | C23704        | 17.110,- |
|       | 880      | 860-885 | 720          | C23711        | 17.110,- |
|       | 900      | 880-905 | 740          | C23705        | 17.110,- |
|       | 980      | 960-985 | 820          | C23712        | 17.970,- |
| 1000  | 980-1005 | 840     | C23706       | 17.970,-      |          |

## Montáž na podlahu/dlažbu

| Výška | Typ      | M<br>(střed skla)<br>B | Šířka vstupu | Číslo výrobku | Cena     |
|-------|----------|------------------------|--------------|---------------|----------|
| 1900  | 780      | 760-785                | 620          | C23707        | 15.560,- |
|       | 800      | 780-805                | 640          | C23701        | 15.560,- |
|       | 880      | 860-885                | 720          | C23708        | 15.560,- |
|       | 900      | 880-905                | 740          | C23702        | 15.560,- |
|       | 980      | 960-985                | 820          | C23709        | 16.340,- |
| 1000  | 980-1005 | 840                    | C23703       | 16.340,-      |          |
| 2000  | 780      | 760-785                | 620          | C23710        | 17.110,- |
|       | 800      | 780-805                | 640          | C23704        | 17.110,- |
|       | 880      | 860-885                | 720          | C23711        | 17.110,- |
|       | 900      | 880-905                | 740          | C23705        | 17.110,- |
|       | 980      | 960-985                | 820          | C23712        | 17.970,- |
| 1000  | 980-1005 | 840                    | C23706       | 17.970,-      |          |

## Zhotovení na míru

| Výška     | Šířka B  | Číslo výrobku | Cena     |
|-----------|----------|---------------|----------|
| 1400-2000 | 500-1800 | C23780        | 20.240,- |

Rozsah nastavení = objednaný rozměr - 13 mm / + 12 mm

## Barvy profilů- skla / dekory

| Barvy profilu       | Kód barvy | Příplatek: |
|---------------------|-----------|------------|
| stříbrná matná      | 087       | 0,-        |
| bílá                | 055       | 0,-        |
| stříbrná pololesklá | 069       | 0,-        |

| Skla/dekory | s úpravou Anti-Plaque |            | bez úpravy Anti-Plaque |            |
|-------------|-----------------------|------------|------------------------|------------|
|             | Kód skla              | Příplatek: | Kód skla               | Příplatek: |
| čiré        | 322                   | 2.210,-    | 321                    | 0,-        |
| Privatima   | 375                   | 6.360,-    | 373                    | 4.160,-    |

## Doplňky

| Výška | Číslo výrobku   | Cena   |       |
|-------|---|--------|-------|
| 1900  | Rozšiřovací profil o 15 mm ke dveřím s přímým dorazem | 178002 | 860,- |
| 2000  | Rozšiřovací profil o 15 mm ke dveřím s přímým dorazem | 178006 | 860,- |

## Číslo výrobku a ceny

|               |   |                   |   |                   |   |                         |
|---------------|---|-------------------|---|-------------------|---|-------------------------|
| XXXXXX        | + | XXX               | + | XXX               | = | XXXXXX.XXX.XXX          |
| Číslo výrobku |   | Kód barvy         |   | Kód skla          |   | Číslo výrobku kompletní |
| Základní cena |   | Barevný příplatek |   | Příplatek za sklo |   | Celková cena            |

## Classics 2 4-úhelník

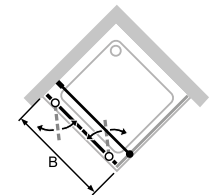
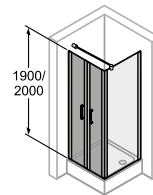


Lítací dveře pro boční stěnu

### Popis produktu

- Částečně orámované dveře se dvěma skleněnými křídly. Dveře se otevírají dovnitř a ven
- Zasklení jednovrstvým bezpečnostním sklem tl 6 mm dle DIN EN 12150, volitelně s povrchovou úpravou HÜPPE Anti-Plaque pro snazší údržbu
- Profily z vysoce kvalitního eloxovaného hliníku. Madlo z vysoce kvalitního pochromovaného kovu.
- Madlo a prahová lišta vždy v provedení stříbrná lesklá
- Možnost nastavení v nástěnném profilu 15 mm
- Průběžné magnetické lišty a těsnící profily a vodorovná těsnící lišta
- Těsnost dle DIN 14428
- Made in Germany
- 10-letá ponáková zůrka dostupnosti náhradních dílů po získání produktu
- Obsah dodávky: upevňovací materiál, montážní návod

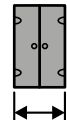
### Montážní možnosti C238



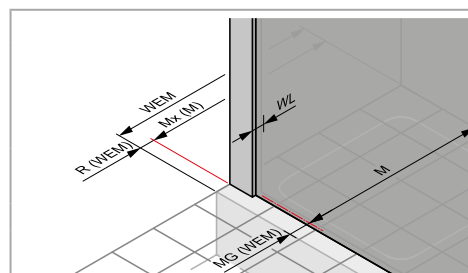
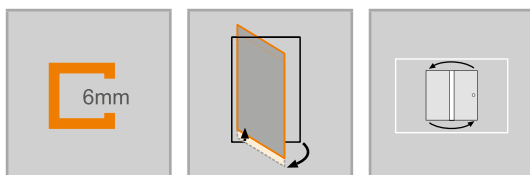
### Min. - Max rozměr



1400-2000



500-1600



### Rozměry

|     |      |
|-----|------|
| WL: | 25   |
| R:  | 15   |
| Mx: | M+15 |
| MG: | 30   |

WEM = Vestavný rozměr vaničky (000)  
M = Montážní rozměr na střed skla (001)  
Uvedte, prosím, při objednávce.



## Lítací dveře pro boční stěnu

### Montáž na sprchovou vaničku

| Výška | Typ  | WEM B    | Šířka vstupu | Číslo výrobku | Cena     |
|-------|------|----------|--------------|---------------|----------|
| 1900  | 800  | 775-805  | 600          | C23801        | 15.560,- |
|       | 900  | 875-905  | 700          | C23802        | 15.560,- |
|       | 1000 | 975-1005 | 800          | C23803        | 16.340,- |
| 2000  | 800  | 775-805  | 600          | C23804        | 17.110,- |
|       | 900  | 875-905  | 700          | C23805        | 17.110,- |
|       | 1000 | 975-1005 | 800          | C23806        | 17.970,- |

### Montáž na podlahu/dlažbu

| Výška | Typ  | M<br>(střed skla)<br>B | Šířka vstupu | Číslo výrobku | Cena     |
|-------|------|------------------------|--------------|---------------|----------|
| 1900  | 800  | 745-775                | 600          | C23801        | 15.560,- |
|       | 900  | 845-875                | 700          | C23802        | 15.560,- |
|       | 1000 | 945-975                | 800          | C23803        | 16.340,- |
| 2000  | 800  | 745-775                | 600          | C23804        | 17.110,- |
|       | 900  | 845-875                | 700          | C23805        | 17.110,- |
|       | 1000 | 945-975                | 800          | C23806        | 17.970,- |

### Zhotovení na míru

| Výška     | Šířka B  | Číslo výrobku | Cena     |
|-----------|----------|---------------|----------|
| 1400-2000 | 500-1600 | C23880        | 20.240,- |

Rozsah nastavení = objednaný rozměr - 15 mm / + 15 mm

### Barvy profilů- skla / dekory

| Barvy profilu       | Kód barvy | Příplatek: |
|---------------------|-----------|------------|
| stříbrná matná      | 087       | 0,-        |
| bílá                | 055       | 0,-        |
| stříbrná pololesklá | 069       | 0,-        |

| Skla/dekory | s úpravou Anti-Plaque |            | bez úpravy Anti-Plaque |            |
|-------------|-----------------------|------------|------------------------|------------|
|             | Kód skla              | Příplatek: | Kód skla               | Příplatek: |
| čiré        | 322                   | 2.210,-    | 321                    | 0,-        |
| Privatima   | 375                   | 6.360,-    | 373                    | 4.160,-    |

### Doplňky

| Výška |   | Číslo výrobku | Cena  |
|-------|---|---------------|-------|
| 1900  | Rozšiřovací profil o 15 mm ke dveřím s přímým dorazem | 178002        | 860,- |
| 2000  | Rozšiřovací profil o 15 mm ke dveřím s přímým dorazem | 178006        | 860,- |

### Číslo výrobku a ceny

|               |   |                   |   |                   |   |                         |
|---------------|---|-------------------|---|-------------------|---|-------------------------|
| XXXXXX        | + | XXX               | + | XXX               | = | XXXXXX.XXX.XXX          |
| Číslo výrobku |   | Kód barvy         |   | Kód skla          |   | Číslo výrobku kompletní |
| Základní cena |   | Barevný příplatek |   | Příplatek za sklo |   | Celková cena            |

## Classics 2 4-úhelník



Boční stěna pro lítací dveře

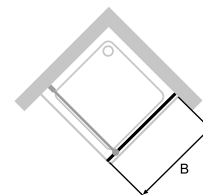
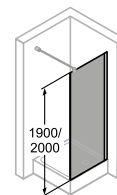
### Popis produktu

- Částečně orámovaná boční stěna
- Zasklení jednovrstvým bezpečnostním sklem tl 6 mm dle DIN EN 12150, volitelně s povrchovou úpravou HÜPPE Anti-Plaque pro snazší údržbu
- Profily z vysoce kvalitního eloxovaného hliníku
- Stabilizační vzpěra a příčná vzpěra vždy v barvě stříbrná lesklá
- Možnost nastavení v nástěnném profilu 15 mm
- Včetně HÜPPE Keder-System (upevnění s pomocí těsnícího profilu) -

**Nelze objednat jako samostatně stojící boční stěnu.**

- montáž bez viditelných šroubů v oblasti nástěnné lišty
- Těsnost dle DIN 14428
- Made in Germany
- 10-letá ponáková zaručená dostupnost náhradních dílů po získání produktu
- Obsah dodávky: upevňovací materiál, montážní návod

### Montážní možnosti C239



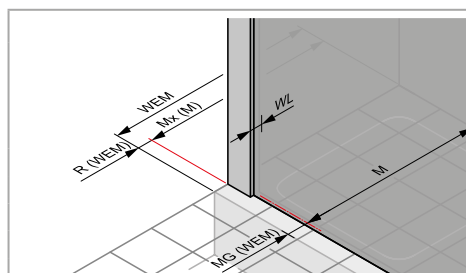
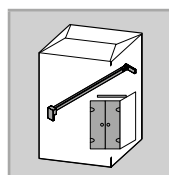
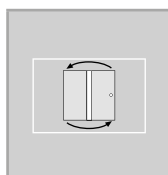

### Min. - Max rozměr



500-2000



200-1200



### Rozměry

|     |      |
|-----|------|
| WL: | 25   |
| R:  | 15   |
| Mx: | M+15 |
| MG: | 30   |

WEM = Vestavný rozměr vaničky (000)

M = Montážní rozměr na střed skla (001)

Uvedte, prosím, při objednávce.

## Boční stěna pro lítací dveře

## Montáž na sprchovou vaničku

| Výška | Typ  | WEM B    | Číslo výrobku | Cena    |
|-------|------|----------|---------------|---------|
| 1900  | 700  | 685-700  | C23901        | 7.870,- |
|       | 750  | 735-750  | C23902        | 7.870,- |
|       | 800  | 785-800  | C23903        | 7.870,- |
|       | 900  | 885-900  | C23904        | 7.870,- |
|       | 1000 | 985-1000 | C23905        | 8.280,- |
| 2000  | 700  | 685-700  | C23906        | 8.670,- |
|       | 750  | 735-750  | C23907        | 8.670,- |
|       | 800  | 785-800  | C23908        | 8.670,- |
|       | 900  | 885-900  | C23909        | 8.670,- |
|       | 1000 | 985-1000 | C23910        | 9.100,- |

## Montáž na podlahu/dlažbu


| Výška | Typ  | M<br>(střed skla)<br>B | Číslo výrobku | Cena    |
|-------|------|------------------------|---------------|---------|
| 1900  | 700  | 655-670                | C23901        | 7.870,- |
|       | 750  | 705-720                | C23902        | 7.870,- |
|       | 800  | 755-770                | C23903        | 7.870,- |
|       | 900  | 855-870                | C23904        | 7.870,- |
|       | 1000 | 955-970                | C23905        | 8.280,- |
| 2000  | 700  | 655-670                | C23906        | 8.670,- |
|       | 750  | 705-720                | C23907        | 8.670,- |
|       | 800  | 755-770                | C23908        | 8.670,- |
|       | 900  | 855-870                | C23909        | 8.670,- |
|       | 1000 | 955-970                | C23910        | 9.100,- |

## Zhotovení na míru

| Výška    | Typ      | Šířka B  | Číslo výrobku | Cena     |
|----------|----------|----------|---------------|----------|
| 500-2000 | Přes roh | 200-1200 | C23980        | 10.250,- |
|          | Na vanu  | 200-1200 | C23981        | 10.250,- |

Rozsah nastavení = objednaný rozměr - 8 mm / + 7 mm\*\*

Boční stěna zkrácená je kombinovatelná jen s dveřmi do niky.

|   |   |                   |
|---|---|-------------------|
|  | Příplatek ke zhotovení na míru za každé zkosení/výřez | <b>Příplatek:</b> |
|   |   | <b>4.180,-</b>    |

## Barvy profilů- skla / dekory

| Barvy profilu       | Kód barvy | Příplatek: |
|---------------------|-----------|------------|
| stříbrná matná      | 087       | 0,-        |
| bílá                | 055       | 0,-        |
| stříbrná pololesklá | 069       | 0,-        |

| Skla/dekory | s úpravou Anti-Plaque |            | bez úpravy Anti-Plaque |            |
|-------------|-----------------------|------------|------------------------|------------|
|             | Kód skla              | Příplatek: | Kód skla               | Příplatek: |
| čiré        | 322                   | 2.210,-    | 321                    | 0,-        |
| Privatima   | 375                   | 6.360,-    | 373                    | 4.160,-    |

## Číslo výrobku a ceny

|               |   |                   |   |                   |   |                         |
|---------------|---|-------------------|---|-------------------|---|-------------------------|
| XXXXXX        | + | XXX               | + | XXX               | = | XXXXXX.XXX.XXX          |
| Číslo výrobku |   | Kód barvy         |   | Kód skla          |   | Číslo výrobku kompletní |
| Základní cena |   | Barevný příplatek |   | Příplatek za sklo |   | Celková cena            |

## Classics 2 1/4-kruh

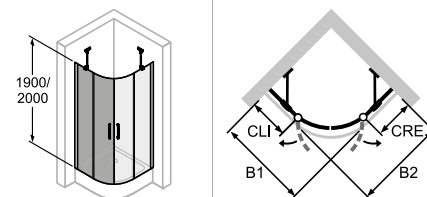


2-křídlové dveře s pevnými segmenty

### Popis produktu

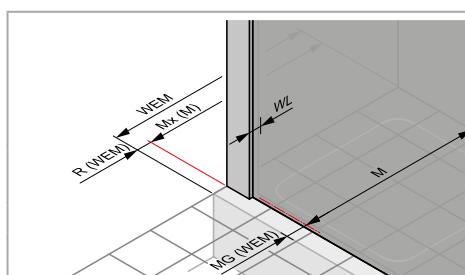
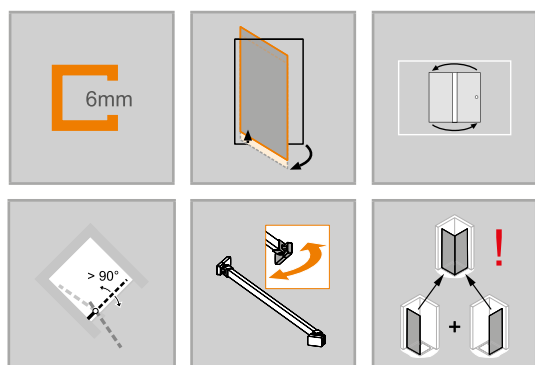
- Částečně orámovaný čtvrtkruhový sprchový kout se dvěma skleněnými křídly a pevnými segmenty, otevírání dovnitř a ven
- Zasklení jednovrstvým bezpečnostním sklem tl 6 mm dle DIN EN 12150, volitelně s povrchovou úpravou HÜPPE Anti-Plaque pro snazší údržbu
- Profily z vysoce kvalitního eloxovaného hliníku. Madlo z vysoce kvalitního pochromovaného kovu.
- Madlo, stabilizační vzpěra, příčná vzpěra a prahová lišta vždy v barvě stříbrná vysoký lesk
- Možnost nastavení v nástěnném profilu 15 mm
- Včetně HÜPPE Keder-System (upevnění s pomocí těsnícího profilu) - montáž bez viditelných šroubů v oblasti nástěnné lišty
- Průběžné magnetické lišty a těsnící profily a vodorovná těsnící lišta
- Těsnost dle DIN 14428
- Made in Germany
- 10-letá ponákové záruka dostupnosti náhradních dílů po získání produktu
- Obsah dodávky: upevňovací materiál, montážní návod

### Montážní možnosti C240



### Min. - Max rozměr

|             |          |         |
|-------------|----------|---------|
|             |          |         |
| 1900 / 2000 | 735-1135 | 200-600 |



### Rozměry

|     |      |
|-----|------|
| WL: | 25   |
| R:  | 15   |
| Mx: | M+15 |
| MG: | 30   |

WEM = Vestavný rozměr vaničky (000)  
M = Montážní rozměr na střed skla (001)  
Uvedte, prosím, při objednávce.

## 2-křídlové dveře s pevnými segmenty (1/2)

### Montáž na sprchovou vaničku

| Výška | Typ  | WEM<br>B1/B2 | CLI/CRE | Šířka vstupu | Rádus | Číslo výrobku | Cena     |
|-------|------|--------------|---------|--------------|-------|---------------|----------|
| 1900  | 800  | 785-800      | 280-295 | 630          | 500   | C24001        | 11.420,- |
|       | 900  | 885-900      | 380-395 | 630          | 500   | C24002        | 11.420,- |
|       | 1000 | 985-1000     | 480-495 | 630          | 500   | C24003        | 11.980,- |
|       | 800  | 785-800      | 235-250 | 685          | 550   | C24007        | 11.420,- |
|       | 900  | 885-900      | 335-350 | 685          | 550   | C24008        | 11.420,- |
|       | 1000 | 985-1000     | 435-450 | 685          | 550   | C24009        | 11.980,- |
| 2000  | 800  | 785-800      | 280-295 | 630          | 500   | C24004        | 12.560,- |
|       | 900  | 885-900      | 380-395 | 630          | 500   | C24005        | 12.560,- |
|       | 1000 | 985-1000     | 480-495 | 630          | 500   | C24006        | 13.180,- |
|       | 800  | 785-800      | 235-250 | 685          | 550   | C24010        | 12.560,- |
|       | 900  | 885-900      | 335-350 | 685          | 550   | C24011        | 12.560,- |
|       | 1000 | 985-1000     | 435-450 | 685          | 550   | C24012        | 13.180,- |

POZOR: Kompletní rohový vstup se skládá ze dvou objednacích čísel

### Montáž na podlahu/dlažbu

| Výška | Typ  | M<br>(střed skla)<br>B1/B2 | CLI/CRE | Šířka vstupu | Rádus | Číslo výrobku | Cena     |
|-------|------|----------------------------|---------|--------------|-------|---------------|----------|
| 1900  | 800  | 755-770                    | 280-295 | 630          | 470   | C24001        | 11.420,- |
|       | 900  | 855-870                    | 380-395 | 630          | 470   | C24002        | 11.420,- |
|       | 1000 | 955-970                    | 480-495 | 630          | 470   | C24003        | 11.980,- |
|       | 800  | 755-770                    | 235-250 | 685          | 520   | C24007        | 11.420,- |
|       | 900  | 855-870                    | 335-350 | 685          | 520   | C24008        | 11.420,- |
|       | 1000 | 955-970                    | 435-450 | 685          | 520   | C24009        | 11.980,- |
| 2000  | 800  | 755-770                    | 280-295 | 630          | 470   | C24004        | 12.560,- |
|       | 900  | 855-870                    | 380-395 | 630          | 470   | C24005        | 12.560,- |
|       | 1000 | 955-970                    | 480-495 | 630          | 470   | C24006        | 13.180,- |
|       | 800  | 755-770                    | 235-250 | 685          | 520   | C24010        | 12.560,- |
|       | 900  | 855-870                    | 335-350 | 685          | 520   | C24011        | 12.560,- |
|       | 1000 | 955-970                    | 435-450 | 685          | 520   | C24012        | 13.180,- |

POZOR: Kompletní rohový vstup se skládá ze dvou objednacích čísel

### Zhotovení na míru: Montáž na sprchovou vaničku

| Výška 1   | WEM<br>B1/B2 | Šířka C | Rádus | Číslo výrobku | Cena     |
|-----------|--------------|---------|-------|---------------|----------|
| 1900/2000 | 735-1135     | 200-600 | 500   | C24080        | 14.840,- |
|           | 735-1135     | 200-600 | 550   | C24081        | 14.840,- |

Zhotovení na míru možné pouze v šířce

Rozsah nastavení = objednaný rozměr - 8 mm / + 7 mm\*\*

|   |   |                              |
|---|---|------------------------------|
|  | Příplatek ke zhotovení na míru za každé zkosení/výřez | <b>Příplatek:</b><br>4.180,- |
|---|---|------------------------------|

### Zhotovení na míru: Montáž na podlahu/dlažbu

| Výška 1   | M<br>(střed skla)<br>B1/B2 | Šířka C | Rádus | Číslo výrobku | Cena     |
|-----------|----------------------------|---------|-------|---------------|----------|
| 1900/2000 | 735-1135                   | 200-600 | 470   | C24080        | 14.840,- |
|           | 735-1135                   | 200-600 | 520   | C24081        | 14.840,- |

Zhotovení na míru možné pouze v šířce

Rozsah nastavení = objednaný rozměr - 8 mm / + 7 mm\*\*

|   |   |                              |
|---|---|------------------------------|
|  | Příplatek ke zhotovení na míru za každé zkosení/výřez | <b>Příplatek:</b><br>4.180,- |
|---|---|------------------------------|

### Barvy profilů- skla / dekory

| Barvy profilu       | Kód barvy | Příplatek: |
|---------------------|-----------|------------|
| stříbrná matná      | 087       | 0,-        |
| bílá                | 055       | 0,-        |
| stříbrná pololesklá | 069       | 0,-        |

| Skla/dekory | s úpravou Anti-Plaque |            | bez úpravy Anti-Plaque |            |
|-------------|-----------------------|------------|------------------------|------------|
|             | Kód skla              | Příplatek: | Kód skla               | Příplatek: |
| čiré        | 322                   | 2.210,-    | 321                    | 0,-        |

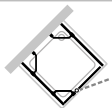

### Doplňky

| Výška |  | Číslo výrobku | Cena  |
|-------|--|---------------|-------|
| 1900  | Rozšiřovací profil o 15 mm ke dveřím s pevným segmentem. | 178003        | 860,- |
| 2000  | Rozšiřovací profil o 15 mm ke dveřím s pevným segmentem. | 178007        | 860,- |

### Číslo výrobku a ceny

|               |   |                   |   |                   |   |                         |
|---------------|---|-------------------|---|-------------------|---|-------------------------|
| XXXXXX        | + | XXX               | + | XXX               | = | XXXXXX.XXX.XXX          |
| Číslo výrobku |   | Kód barvy         |   | Kód skla          |   | Číslo výrobku kompletní |
| Základní cena |   | Barevný příplatek |   | Příplatek za sklo |   | Celková cena            |

## Classics 2 Křídlové dveře U-kabiny

| Pro typ   | Číslo výrobku   | Cena            | Číslo výrobku  | Cena            | Číslo výrobku                                | Cena            | Číslo výrobku   | Cena            |
|---|---|-----------------|--|-----------------|--|-----------------|---|-----------------|
|   | stříbrná matná<br>= 087<br>čiré = 321   |                 | stříbrná matná<br>= 087<br>čiré Anti-Plaque<br>= 322 |                 | stříbrná polole-<br>sklá = 069<br>čiré = 321 |                 | stříbrná polole-<br>sklá = 069<br>čiré Anti-Plaque<br>= 322 |                 |
|  | C24180 087 321  | <b>36.010,-</b> | C24180 087 322                                       | <b>40.420,-</b> | C24180 069 321                               | <b>36.010,-</b> | C24180 069 322  | <b>40.420,-</b> |
|   | Skládá se z: 1 křídlové dveře s pevným segmentem, 2 boční stěny, 1 doplňkový set pro U-kabinu |                 |  |                 |  |                 |   |                 |
|  | C24480 087 321  | <b>37.580,-</b> | C24480 087 322                                       | <b>41.990,-</b> | C24480 069 321                               | <b>37.580,-</b> | C24480 069 322  | <b>41.990,-</b> |
|   | Skládá se z: 1 lítací dveře, 2 boční stěny, 1 doplňkový set pro U-kabinu                      |                 |  |                 |  |                 |   |                 |

| Výška       | Šířka      | Typ                               |
|-------------|------------|-----------------------------------|
| 1400 - 2000 | 700 - 1200 | Křídlové dveře s pevným segmentem |
| 1400 - 2000 | 600 - 1100 | Lítací dveře                      |
| 1400 - 2000 | 200 - 1200 | Boční stěna                       |

Vždy se musí uvést, zda se udaný rozměr vztahuje na vestavný rozměr vaničky nebo na montážní rozměr na střed skla (např. při montáži bez sprchové vaničky přímo na dlažbu).  
 U rozměrů je proto nutné v objednávce uvést následující údaje:  
 Zaměřeno na vestavný rozměr vaničky: 000  
 Vztahuje se na montážní rozměr na střed skla: 001

# HÜPPE Classics 2





## Classics 2 Posuvné dveře

### Barva profilu

---



stříbrná matná



bílá



stříbrná polelesklá



Black Edition



Gold Edition

Black Edition jsou dostupné pouze u modelů Classics 2 EasyEntry.

Vezměte prosím na vědomí, že při montáži chromových povrchů / zrcadlových skel / obkladů stěn HÜPPE je doporučen silikon bez kyseliny octové / silikon pro mramor. Použití čisticích a dezinfekčních prostředků s obsahem alkoholu, chloru nebo kyselin vede k poškození povrchů. Stejně tak nepoužívejte drsné nebo abrazivní čisticí prostředky. Pro více informací si přečtěte, prosím, produktovou přílohu HÜPPE pro čištění a ošetření.



čiré



Privatima

## Classics 2 Křídlové dveře

### Barva profilu

---



stříbrná matná



stříbrná pololesklá



bílá

Veďte prosím na vědomí, že při montáži chromových povrchů / zrcadlových skel / obkladů stěn HÜPPE je doporučen silikon bez kyseliny octové / silikon pro mramor. Použití čisticích a dezinfekčních prostředků s obsahem alkoholu, chloru nebo kyselin vede k poškození povrchů. Stejně tak nepoužívejte drsné nebo abrazivní čisticí prostředky. Pro více informací si přečtěte, prosím, produktovou přílohu HÜPPE pro čištění a ošetření.



čiré


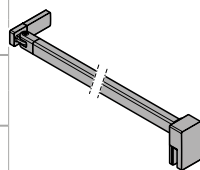


Privatima

## Classics 2

### Varianty a příslušenství


#### Stabilizační vzpěry / Příčné vzpěry

| Výška  | Typ  | Skica / Foto  | Barva               | Číslo výrobku | Cena    |
|--|--|---|---------------------|---------------|---------|
| 150 mm   | Stabilizační vzpěra (zeď / sklo) pro tloušťku skla 6 - 8 mm                      |    | chrom = 091         | SP0100091     | 2.150,- |
|  |  |   | Black Edition = 123 | SP0100123     | 3.660,- |
| 250 mm   | Stabilizační vzpěra (zeď / sklo) pro tloušťku skla 6 - 8 mm                      |   | chrom = 091         | SP0101091     | 2.230,- |
|  |  |   | Black Edition = 123 | SP0101123     | 3.740,- |
|  | Stabilizační vzpěra (sklo / sklo) pro tloušťku skla 6 - 8 mm                     |   | chrom = 091         | SP0201091     | 2.230,- |
|  |  |   | Black Edition = 123 | SP0201123     | 3.740,- |
| 500 mm   | Stabilizační vzpěra (zeď / sklo) pro tloušťku skla 6 - 8 mm (pro zkosení stropu) |   | chrom = 091         | S00101091     | 2.880,- |
|  |  |   | Black Edition = 123 | S00101123     | 4.390,- |
|  | Stabilizační vzpěra (zeď / sklo) pro tloušťku skla 6 - 8 mm                      |   | chrom = 091         | SP0102091     | 2.290,- |
|  |  |   | Black Edition = 123 | SP0102123     | 3.760,- |
| 800 mm   | Stabilizační vzpěra (sklo / sklo) pro tloušťku skla 6 - 8 mm                     |   | chrom = 091         | SP0202091     | 2.290,- |
|  |  |   | Black Edition = 123 | SP0202123     | 3.760,- |
|  | Stabilizační vzpěra (zeď / sklo) pro tloušťku skla 6 - 8 mm (pro zkosení stropu) | chrom = 091   | S00102091           | 3.060,-       |         |
|  |  | Black Edition = 123   | S00102123           | 4.550,-       |         |
| 1200 mm  | Stabilizační vzpěra (zeď / sklo) pro tloušťku skla 6 - 8 mm                      |  | chrom = 091         | SP0501091     | 2.810,- |
|  |  |   | Black Edition = 123 | SP0501123     | 4.320,- |
|  | Příčná vzpěra (sklo / sklo) pro tloušťku skla 6 - 8 mm                           |   | chrom = 091         | SP0301091     | 3.980,- |
|  |  |   | Black Edition = 123 | SP0301123     | 5.760,- |
|  | Příčná vzpěra (zeď / sklo) pro tloušťku skla 6 - 8 mm                            |   | chrom = 091         | SP0302091     | 3.980,- |
|  |  |   | Black Edition = 123 | SP0302123     | 5.760,- |
| Příčná vzpěra (zeď / sklo) pro tloušťku skla 6 - 8 mm (pro zkosení stropu) | chrom = 091  | S00301091   | 3.760,-             |               |         |
|  | Black Edition = 123  | S00301123   | 5.280,-             |               |         |

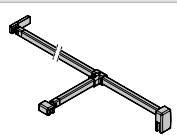
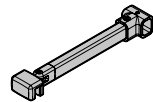
#### U kabina

| Typ  | Skica / Foto  | Číslo výrobku | Cena    |
|--|---|---------------|---------|
| Rohové konzole -- U kabina pro vyztužení boční stěny se stěnou (1 sada à 2 ks) |  | C26001        | 2.680,- |
| Doplňkový set pro U-kabina pro křídlové dveře s pevným segmentem               |   | 510696        | 2.640,- |
| Doplňkový set pro U-kabina pro lítací dveře                                    |   | 510695        | 2.640,- |

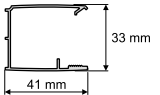
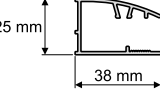

#### Stropní vzpěra

| Výška      | Typ            | Detail   | Skica / Foto  | Barva                 | Číslo výrobku | Cena    |
|------------|----------------|--|---|-----------------------|---------------|---------|
| 80 - 800mm | Stropní vzpěra | Pro tloušťky skla 6 - 8 mm. Možnost individuálního zkrácení. Dodatečná montáž možná. |  | stříbrná lesklá = 092 | SP0000092     | 3.950,- |
|            |                |  |   | Black Edition = 123   | SP0000123     | 5.450,- |

#### Vzpěra tvaru T, kompletní

| Výška               | Typ   | Skica / Foto  | Barva               | Číslo výrobku | Cena    |
|---------------------|---|---|---------------------|---------------|---------|
| do 2000 mm x 150 mm | Vzpěra tvaru T, kompletní (zeď / sklo / sklo)                                   |  | chrom = 091         | SP0603091     | 7.390,- |
|                     |   |   | Black Edition = 123 | SP0603123     | 8.720,- |
| 150mm               | Dodatečné T-řešení (v kombinaci s příčnou vzpěrou zeď / sklo), zkrácené spojení |  | chrom = 091         | SP0605091     | 3.360,- |
|                     |   |   | Black Edition = 123 | SP0605123     | 4.060,- |

**PRŮŘEZY PROFILŮ**

| Profil  | Detail   |
|---|--|
|  | <p>Nástěnný profil pro posuvné dveře a posuvné dveře EasyEntry</p>         |
|  | <p>Nástěnný profil pro křídlové dveře s pevným segmentem a boční stěnu</p> |
|  | <p>Nástěnný profil pro modely dveří, lišta pro niku</p>                    |

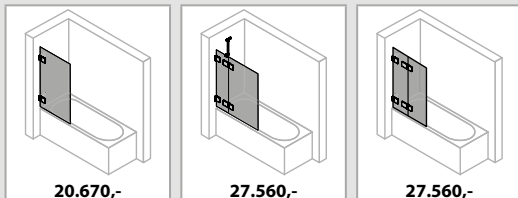
# HÜPPE Vanová zástěna





### Solva bezrámová

1-dílná      1-dílná s pevným segmentem      2-dílná sklápovací



20.670,-

27.560,-

27.560,-

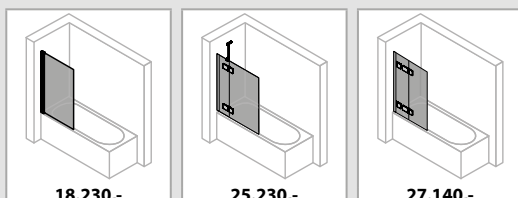
544

546

548

### Solva s nástěnnou lištou

1-dílná      1-dílná s pevným segmentem      2-dílná sklápovací



18.230,-

25.230,-

27.140,-

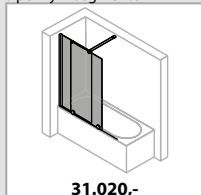
550

552

554

### Xtensa pure

Posuvné dveře 1-dílné s pevným segmentem

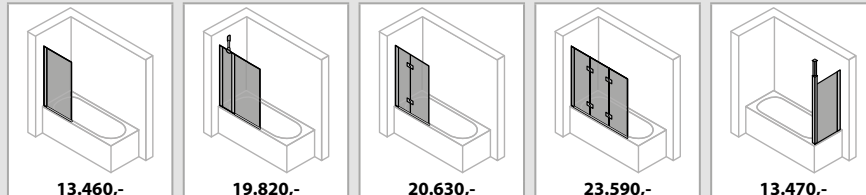


31.020,-

556

### Design pure

1-dílná      1-dílná s pevným segmentem      2-dílná sklápovací      3-dílná      Boční stěna



13.460,-

19.820,-

20.630,-

23.590,-

13.470,-

558

560

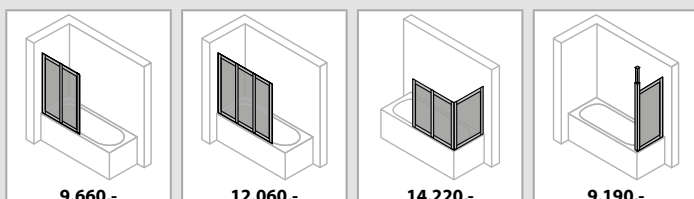
562

564

566

### Combinett 2

2-dílné      3-dílné      s širokým 1. segmentem      Boční stěna



9.660,-

12.060,-

14.220,-

9.190,-

568

570

572

574

# Solva bezrámová Vanová zástěna



1-dílná

## Popis produktu

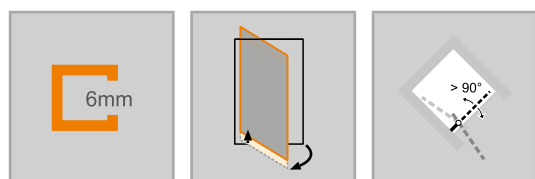
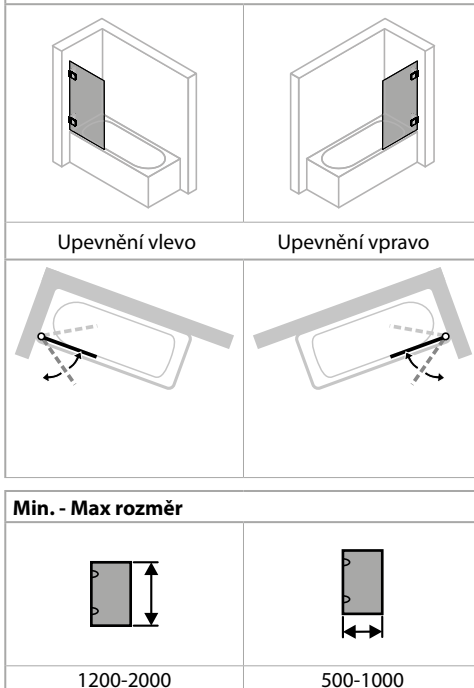
- Pro montáž na vanu
- Bezrámové skleněné křídlo, které se otevírá dovnitř a ven
- Zasklení jednovrstvým bezpečnostním sklem tl 6 mm dle DIN EN 12150, volitelně s povrchovou úpravou HÜPPE Anti-Plaque pro snazší údržbu
- Kování z vysoce kvalitního kovu
- Zvedací/spouštěcí mechanismus pantu decentně skrytý za krytkou
- Z vnitřní strany zapuštěné panty pro snazší čištění
- Montáž s prahovou lištou (výška 10 mm) pro optimální těsnost nebo bez prahové lišty pro bezbariérový přístup
- Průběžné magnetické lišty a těsnicí profily a vodorovná těsnicí lišta

### Zaměření bezpodmínečně nutné.

**Pozor: z konstrukčních důvodů není u bezrámových výrobků možné dosáhnout úplné těsnosti.**

**Pokud je vyžadována vysoká úroveň těsnosti, pak, prosím, použijte Solva s nástěnnou lištou.**

## Montážní možnosti S134 / S135



## Vanová zástěna 1-dílná

Upevnění vlevo

Zhotovení na míru

| Výška     | Šířka    | Číslo výrobku | Cena     |
|-----------|----------|---------------|----------|
| 1200-2000 | 500-1000 | S13480        | 20.670,- |

## Vanová zástěna 1-dílná

Upevnění vpravo

Zhotovení na míru

| Výška     | Šířka    | Číslo výrobku | Cena     |
|-----------|----------|---------------|----------|
| 1200-2000 | 500-1000 | S13580        | 20.670,- |

### Barvy profilů- skla / dekory

| Barvy profilu   | Kód barvy | Příplatek: |
|-----------------|-----------|------------|
| stříbrná lesklá | 092       | 0,-        |
| Black Edition   | 123       | 3.150,-    |
| White Edition   | 182       | 3.150,-    |

| Skla/dekory    | s úpravou Anti-Plaque |            | bez úpravy Anti-Plaque |            |
|----------------|-----------------------|------------|------------------------|------------|
|                | Kód skla              | Příplatek: | Kód skla               | Příplatek: |
| čiré           | 322                   | 0,-        | 321                    | 0,-        |
| Sand Plus      | 316                   | 4.160,-    | 315                    | 4.160,-    |
| Privatima      | 375                   | 4.160,-    | 373                    | 4.160,-    |
| šedé           | 368                   | 4.160,-    | 301                    | 4.160,-    |
| zrcadlové sklo | 381                   | 14.430,-   | 380                    | 14.430,-   |

### Číslo výrobku a ceny

|               |   |                   |   |                   |   |                         |
|---------------|---|-------------------|---|-------------------|---|-------------------------|
| XXXXXX        | + | XXX               | + | XXX               | = | XXXXXX.XXX.XXX          |
| Číslo výrobku |   | Kód barvy         |   | Kód skla          |   | Číslo výrobku kompletní |
| Základní cena |   | Barevný příplatek |   | Příplatek za sklo |   | Celková cena            |

# Solva bezrámová Vanová zástěna



1-dílná s pevným segmentem

## Popis produktu

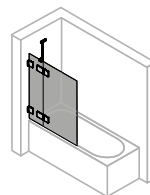
- Pro montáž na vanu
- Bezrámové skleněné křídlo s pevným segmentem, které se otevírá dovnitř a ven
- Zasklení jednovrstvým bezpečnostním sklem dle DIN EN 12150 tl 6 mm (pohyblivý segment) a tl 8 mm (pevný segment), volitelně s povrchovou úpravou HÜPPE Anti-Plaque pro snazší údržbu
- Kování z vysoce kvalitního kovu
- Zvedací/spouštěcí mechanismus pantu decentně skrytý za krytkou
- Z vnitřní strany zapuštěné panty pro snazší čištění
- Montáž s prahovou lištou (výška 10 mm) pro optimální těsnost nebo bez prahové lišty pro bezbariérový přístup

**Zaměření bezpodmínečně nutné.**

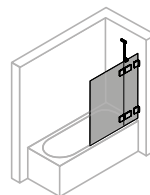
**Pozor: z konstrukčních důvodů není u bezrámových výrobků možné dosáhnout úplné těsnosti.**

**Pokud je vyžadována vysoká úroveň těsnosti, pak, prosím, použijte Solva s nástěnnou lištou.**

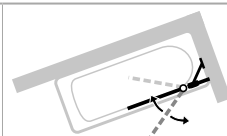
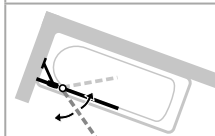
## Montážní možnosti S121 / S122



Upevnění vlevo



Upevnění vpravo



## Min. - Max rozměr



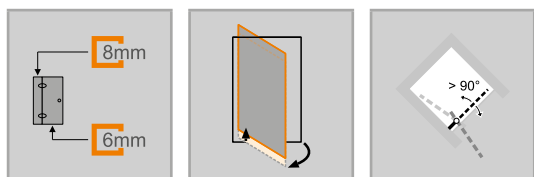
1200 - 2000



220-600



max. 900



|       |     |
|-------|-----|
| x     | y   |
| ≤ 470 | 250 |
| > 470 | 500 |

## Vanová zástěna 1-dílná s pevným segmentem

### Upevnění vlevo

#### Zhotovení na míru

| Výška     | Šířka dveřní strany | Číslo výrobku | Cena     |
|-----------|---------------------|---------------|----------|
| 1200-2000 | 600-1200            | S12180        | 27.560,- |
|           | 1201-1500           | S12182        | 31.690,- |

## Vanová zástěna 1-dílná s pevným segmentem

### Upevnění vpravo

#### Zhotovení na míru

| Výška     | Šířka dveřní strany | Číslo výrobku | Cena     |
|-----------|---------------------|---------------|----------|
| 1200-2000 | 600-1200            | S12280        | 27.560,- |
|           | 1201-1500           | S12282        | 31.690,- |

### Barvy profilů- skla / dekory

| Barvy profilu   | Kód barvy | Příplatek: |
|-----------------|-----------|------------|
| stříbrná lesklá | 092       | 0,-        |
| Black Edition   | 123       | 3.150,-    |
| White Edition   | 182       | 3.150,-    |

| Skla/dekory    | s úpravou Anti-Plaque |            | bez úpravy Anti-Plaque |            |
|----------------|-----------------------|------------|------------------------|------------|
|                | Kód skla              | Příplatek: | Kód skla               | Příplatek: |
| čiré           | 322                   | 0,-        | 321                    | 0,-        |
| Sand Plus      | 316                   | 4.160,-    | 315                    | 4.160,-    |
| Privatima      | 375                   | 4.160,-    | 373                    | 4.160,-    |
| šedé           | 368                   | 4.160,-    | 301                    | 4.160,-    |
| zrcadlové sklo | 381                   | 14.430,-   | 380                    | 14.430,-   |

### Číslo výrobku a ceny

|               |   |                   |   |                   |   |                         |
|---------------|---|-------------------|---|-------------------|---|-------------------------|
| XXXXXX        | + | XXX               | + | XXX               | = | XXXXXX.XXX.XXX          |
| Číslo výrobku |   | Kód barvy         |   | Kód skla          |   | Číslo výrobku kompletní |
| Základní cena |   | Barevný příplatek |   | Příplatek za sklo |   | Celková cena            |

# Solva bezrámová Vanová zástěna



2-dílná sklápovací

## Popis produktu

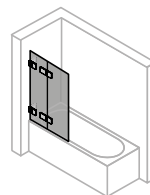
- Pro montáž na vanu
- Bezrámová sklápovací zástěna se dvěma skleněnými křídly, u stěnového úhelníku/pantu otevírává dovnitř a ven o 90°, v pantu na skle otevírává o 180°ven
- Zasklení jednovrstvým bezpečnostním sklem tl 6 mm dle DIN EN 12150, volitelně s povrchovou úpravou HÜPPE Anti-Plaque pro snazší údržbu
- Kování z vysoce kvalitního kovu
- Zvedací/spouštěcí mechanismus pantu decentně skrytý za krytkou
- Z vnitřní strany zapuštěné panty pro snazší čištění
- Montáž s prahovou lištou (výška 10 mm) pro optimální těsnost nebo bez prahové lišty pro bezbariérový přístup

**Zaměření bezpodmínečně nutné.**

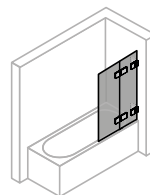
**Pozor: z konstrukčních důvodů není u bezrámových výrobků možné dosáhnout úplné těsnosti.**

**Pokud je vyžadována vysoká úroveň těsnosti, pak, prosím, použijte Solva s nástěnnou lištou.**

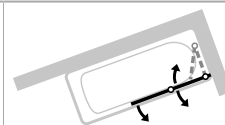
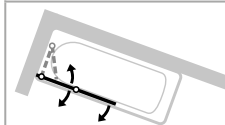
## Montážní možnosti S148 / S149



Upevnění vlevo



Upevnění vpravo



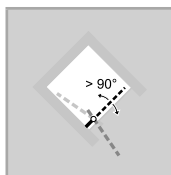
## Min. - Max rozměr



1200-2000



500-1250



## Vanová zástěna 2-dílná sklapovací

### Upevnění vlevo

#### Zhotovení na míru

| Výška     | Šířka dveřní strany | Číslo výrobku | Cena     |
|-----------|---------------------|---------------|----------|
| 1200-2000 | 500-1250            | S14880        | 27.560,- |

## Vanová zástěna 2-dílná sklapovací

### Upevnění vpravo

#### Zhotovení na míru

| Výška     | Šířka dveřní strany | Číslo výrobku | Cena     |
|-----------|---------------------|---------------|----------|
| 1200-2000 | 500-1250            | S14980        | 27.560,- |

### Barvy profilů- skla / dekory

| Barvy profilu   | Kód barvy | Příplatek: |
|-----------------|-----------|------------|
| stříbrná lesklá | 092       | 0,-        |
| Black Edition   | 123       | 3.150,-    |
| White Edition   | 182       | 3.150,-    |

| Skla/dekory    | s úpravou Anti-Plaque |            | bez úpravy Anti-Plaque |            |
|----------------|-----------------------|------------|------------------------|------------|
|                | Kód skla              | Příplatek: | Kód skla               | Příplatek: |
| čiré           | 322                   | 0,-        | 321                    | 0,-        |
| Sand Plus      | 316                   | 4.160,-    | 315                    | 4.160,-    |
| Privatima      | 375                   | 4.160,-    | 373                    | 4.160,-    |
| šedé           | 368                   | 4.160,-    | 301                    | 4.160,-    |
| zrcadlové sklo | 381                   | 14.430,-   | 380                    | 14.430,-   |

### Číslo výrobku a ceny

|               |   |                   |   |                   |   |                         |
|---------------|---|-------------------|---|-------------------|---|-------------------------|
| XXXXXX        | + | XXX               | + | XXX               | = | XXXXXX.XXX.XXX          |
| Číslo výrobku |   | Kód barvy         |   | Kód skla          |   | Číslo výrobku kompletní |
| Základní cena |   | Barevný příplatek |   | Příplatek za sklo |   | Celková cena            |



# Solva s nástěnnou lištou Vanová zástěna

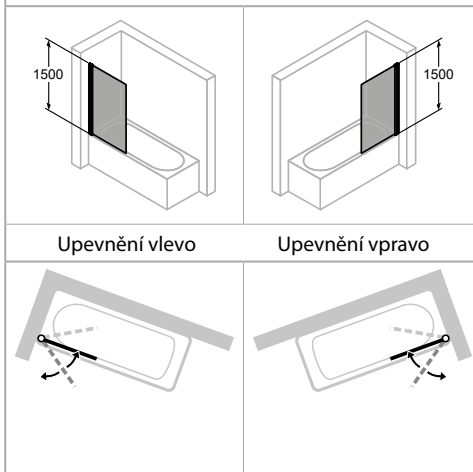


1-dílná

## Popis produktu

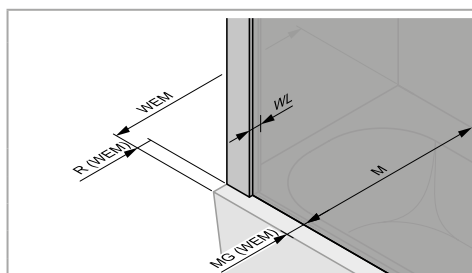
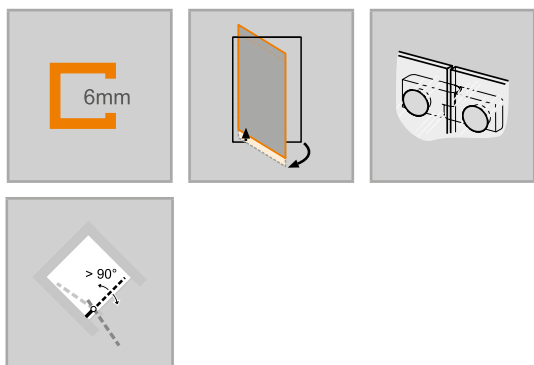
- Pro montáž na vanu
- Částečně orámované skleněné křídlo, výklopné dovnitř a ven
- Zasklení jednovrstvým bezpečnostním sklem tl 6 mm dle DIN EN 12150, volitelně s povrchovou úpravou HÜPPE Anti-Plaque pro snazší údržbu
- Profily z vysoce kvalitního eloxovaného hliníku
- Možnost nastavení v nástěnném profilu 15 mm
- Trubkový pant s plynule nastavitelným zvedacím/spouštěcím mechanismem a zdvihem 5 mm
- Montáž s prahovou lištou (výška 10 mm) pro optimální těsnost nebo bez prahové lišty pro bezbariérový přístup
- Průběžné magnetické lišty a těsnící profily a vodorovná těsnící lišta
- Utěsnění dle DIN 14428
- Made in Germany
- Obsah dodávky: upevňovací materiál, montážní návod
- 10-letá ponákuční záruka dostupnosti náhradních dílů po získání produktu
- Systém zajištění kvality certifikován dle DIN EN ISO 9001:2015
- Systém managementu hospodaření energií certifikován dle DIN EN 50001:2011

## Montážní možnosti S260 / S261



## Min. - Max rozměr

|           |          |
|-----------|----------|
|           |          |
| 1200-2000 | 500-1000 |



## Rozměry

|     |      |
|-----|------|
| WL: | 28   |
| R:  | 15   |
| Mx: | M+15 |
| MG: | 30   |

WEM = Vestavný rozměr vaničky (000)  
M = Montážní rozměr na střed skla (001)  
Uvedte, prosím, při objednávce.

## Vanová zástěna 1-dílná

## Upevnění vlevo

## Montáž na vanu

| Výška | Typ | Šířka celkem | Číslo výrobku | Cena     |
|-------|-----|--------------|---------------|----------|
| 1500  | 750 | 735-750      | S26001        | 18.230,- |

## Zhotovení na míru

| Výška     | Šířka dveřní strany | Číslo výrobku | Cena     |
|-----------|---------------------|---------------|----------|
| 1200-2000 | 500-1000            | S26080        | 20.990,- |

Rozsah nastavení = objednaný rozměr - 8 mm / + 7 mm\*\*

## Vanová zástěna 1-dílná

## Upevnění vpravo

## Montáž na vanu

| Výška | Typ | Šířka celkem | Číslo výrobku | Cena     |
|-------|-----|--------------|---------------|----------|
| 1500  | 750 | 735-750      | S26101        | 18.230,- |

## Zhotovení na míru

| Výška     | Šířka dveřní strany | Číslo výrobku | Cena     |
|-----------|---------------------|---------------|----------|
| 1200-2000 | 500-1000            | S26180        | 20.990,- |

Rozsah nastavení = objednaný rozměr - 8 mm / + 7 mm\*\*

## Barvy profilů- skla / dekory

| Barvy profilu   | Kód barvy | Příplatek: |
|-----------------|-----------|------------|
| stříbrná lesklá | 092       | 0,-        |
| Black Edition   | 123       | 3.150,-    |
| White Edition   | 182       | 3.150,-    |

| Skla/dekory    | s úpravou Anti-Plaque |            | bez úpravy Anti-Plaque |            |
|----------------|-----------------------|------------|------------------------|------------|
|                | Kód skla              | Příplatek: | Kód skla               | Příplatek: |
| čiré           | 322                   | 0,-        | 321                    | 0,-        |
| Sand Plus      | 316                   | 4.160,-    | 315                    | 4.160,-    |
| Privatima      | 375                   | 4.160,-    | 373                    | 4.160,-    |
| šedé           | 368                   | 4.160,-    | 301                    | 4.160,-    |
| zrcadlové sklo | 381                   | 14.430,-   | 380                    | 14.430,-   |

## Číslo výrobku a ceny

|               |   |                   |   |                   |   |                         |
|---------------|---|-------------------|---|-------------------|---|-------------------------|
| XXXXXX        | + | XXX               | + | XXX               | = | XXXXXX.XXX.XXX          |
| Číslo výrobku |   | Kód barvy         |   | Kód skla          |   | Číslo výrobku kompletní |
| Základní cena |   | Barevný příplatek |   | Příplatek za sklo |   | Celková cena            |

# Solva s nástěnnou lištou Vanová zástěna

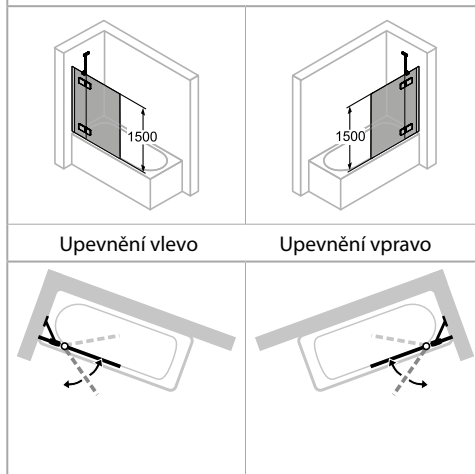


1-dílná s pevným segmentem

## Popis produktu

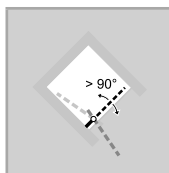
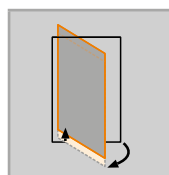
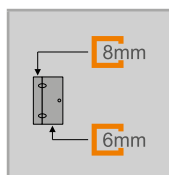
- Pro montáž na vanu
- Částečně orámované skleněné křídlo s jedním pevným segmentem, které výklopné dovnitř a ven
- Zasklení jednovrstvým bezpečnostním sklem dle DIN EN 12150 tl 6 mm (pohyblivý segment) a tl 8 mm (pevný segment), volitelně s povrchovou úpravou HÜPPE Anti-Plaque pro snazší údržbu
- Se stabilizačními vzpěrami (uvnitř)
- Profily z vysoce kvalitního eloxovaného hliníku a panty z vysoce kvalitního kovu
- Zkosení / výřezy možné
- Zvedací/spouštěcí mechanismus pantu decentně skrytý za krytkou
- Včetně HÜPPE Keder-System (upevnění s pomocí těsnícího profilu) - montáž bez viditelných šroubů v oblasti nástěnné lišty
- Možnost nastavení v nástěnném profilu 15 mm
- Z vnitřní strany zapuštěné panty pro snazší čištění
- Montáž s prahovou lištou (výška 10 mm) pro optimální těsnost nebo bez prahové lišty pro bezbariérový přístup
- Průběžné magnetické lišty a těsnící profily a vodorovná těsnící lišta
- Utěsnění dle DIN 14428
- Made in Germany
- Obsah dodávky: upevňovací materiál, montážní návod
- 10-letá ponákladní záruka dostupnosti náhradních dílů po získání produktu
- Systém zajištění kvality certifikován dle DIN EN ISO 9001:2015
- Systém managementu hospodaření energií certifikován dle DIN EN 50001:2011

## Montážní možnosti S262 / S263

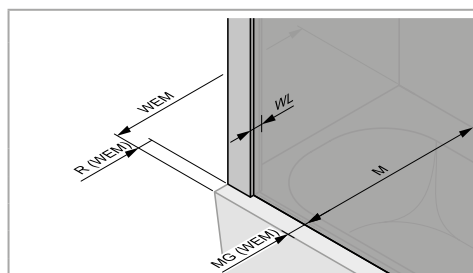


## Min. - Max rozměr

|             |         |          |
|-------------|---------|----------|
|             |         |          |
| 1200 - 2000 | 200-600 | max. 900 |



|       |     |
|-------|-----|
| x     | y   |
| ≤ 470 | 250 |
| > 470 | 500 |



## Rozměry

|     |      |
|-----|------|
| WL: | 24   |
| R:  | 20   |
| Mx: | M+10 |
| MG: | 30   |

WEM = Vestavný rozměr vaničky (000)  
M = Montážní rozměr na střed skla (001)  
Uvedte, prosím, při objednávce.

## Vanová zástěna 1-dílná s pevným segmentem

### Upevnění vlevo

#### Montáž na vanu

| Výška | Typ | Šířka dveří | Šířka pevného segmentu | Číslo výrobku | Cena     |
|-------|-----|-------------|------------------------|---------------|----------|
| 1500  | 950 | 935-950     | 205-220                | S26201        | 25.230,- |

#### Zhotovení na míru

| Výška     | Šířka dveřní strany | Číslo výrobku | Cena     |
|-----------|---------------------|---------------|----------|
| 1200-2000 | 600-1200            | S26280        | 29.040,- |
|           | 1201-1500           | S26282        | 30.320,- |

Rozsah nastavení = objednaný rozměr - 8 mm / + 7 mm\*\*

## Vanová zástěna 1-dílná s pevným segmentem

### Upevnění vpravo

#### Montáž na vanu

| Výška | Typ | Šířka dveří | Šířka pevného segmentu | Číslo výrobku | Cena     |
|-------|-----|-------------|------------------------|---------------|----------|
| 1500  | 950 | 935-950     | 205-220                | S26301        | 25.230,- |

#### Zhotovení na míru

| Výška     | Šířka dveřní strany | Číslo výrobku | Cena     |
|-----------|---------------------|---------------|----------|
| 1200-2000 | 600-1200            | S26380        | 29.040,- |
|           | 1201-1500           | S26382        | 30.320,- |

Rozsah nastavení = objednaný rozměr - 8 mm / + 7 mm\*\*

### Barvy profilů- skla / dekory

| Barvy profilu   | Kód barvy | Příplatek: |
|-----------------|-----------|------------|
| stříbrná lesklá | 092       | 0,-        |
| Black Edition   | 123       | 3.150,-    |
| White Edition   | 182       | 3.150,-    |

| Skla/dekory    | s úpravou Anti-Plaque |            | bez úpravy Anti-Plaque |            |
|----------------|-----------------------|------------|------------------------|------------|
|                | Kód skla              | Příplatek: | Kód skla               | Příplatek: |
| čiré           | 322                   | 0,-        | 321                    | 0,-        |
| Sand Plus      | 316                   | 4.160,-    | 315                    | 4.160,-    |
| Privatima      | 375                   | 4.160,-    | 373                    | 4.160,-    |
| šedé           | 368                   | 4.160,-    | 301                    | 4.160,-    |
| zrcadlové sklo | 381                   | 14.430,-   | 380                    | 14.430,-   |

### Číslo výrobku a ceny

|               |   |                   |   |                   |   |                         |
|---------------|---|-------------------|---|-------------------|---|-------------------------|
| XXXXXX        | + | XXX               | + | XXX               | = | XXXXXX.XXX.XXX          |
| Číslo výrobku |   | Kód barvy         |   | Kód skla          |   | Číslo výrobku kompletní |
| Základní cena |   | Barevný příplatek |   | Příplatek za sklo |   | Celková cena            |

# Solva s nástěnnou lištou Vanová zástěna

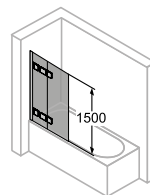


2-dílná sklápovací

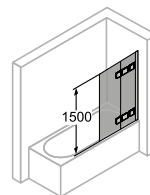
## Popis produktu

- Pro montáž na vanu
- Částečně orámovaná sklápovací zástěna se dvěma skleněnými křídlý, u stěnového úhelníku/pantu otevírává dovnitř a ven o 90°, v pantu na skle otevírává o 180°ven
- Zasklení jednovrstvým bezpečnostním sklem tl 6 mm dle DIN EN 12150, volitelně s povrchovou úpravou HÜPPE Anti-Plaque pro snazší údržbu
- Profily z vysoce kvalitního eloxovaného hliníku
- Možnost nastavení v nástěnném profilu 15 mm
- Trubkový pant s plynule nastavitelným zvedacím/spouštěcím mechanismem a zdvihem 5 mm
- Z vnitřní strany zapuštěné panty pro snazší čištění
- Montáž s prahovou lištou (výška 10 mm) pro optimální těsnost nebo bez prahové lišty pro bezbariérový přístup
- Průběžné magnetické lišty a těsnící profily a vodorovná těsnící lišta
- Utěsnění dle DIN 14428
- Made in Germany
- Obsah dodávky: upevňovací materiál, montážní návod
- 10-letá ponákladní záruka dostupnosti náhradních dílů po získání produktu
- Systém zajištění kvality certifikován dle DIN EN ISO 9001:2015
- Systém managementu hospodaření energií certifikován dle DIN EN 50001:2011

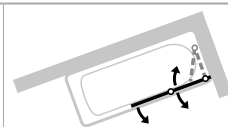
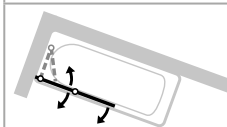
## Montážní možnosti S264 / S265



Upevnění vlevo



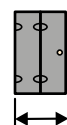
Upevnění vpravo



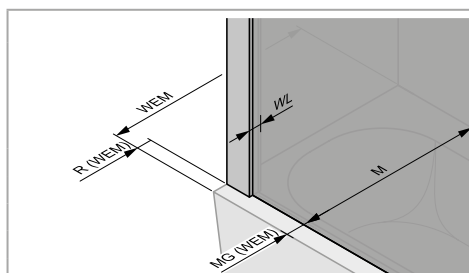
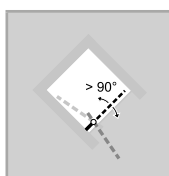
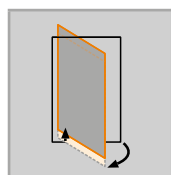

## Min. - Max rozměr



1200-2000



500-1250



## Rozměry

|     |      |
|-----|------|
| WL: | 28   |
| R:  | 15   |
| Mx: | M+15 |
| MG: | 30   |

WEM = Vestavný rozměr vaničky (000)

M = Montážní rozměr na střed skla (001)

Uvedte, prosím, při objednávce.


## Vanová zástěna 2-dílná sklapovací

### Upevnění vlevo

#### Montáž na vanu

| Výška | Typ  | Šířka     | Číslo výrobku | Cena     |
|-------|------|-----------|---------------|----------|
| 1500  | 1000 | 985-1000  | S26401        | 27.140,- |
|       | 1200 | 1185-1200 | S26402        | 27.670,- |

#### Zhotovení na míru

| Výška   | Šířka dveřní strany | Číslo výrobku | Cena                         |
|---|---------------------|---------------|------------------------------|
| 1200-2000   | 500-1250            | S26480        | 31.910,-                     |
| Rozsah nastavení = objednaný rozměr - 8 mm / + 7 mm**   |                     |               |                              |
|  Příplatek ke zhotovení na míru za každé zkosení/výřez |                     |               | <b>Příplatek:</b><br>4.180,- |


## Vanová zástěna 2-dílná sklapovací

### Upevnění vpravo

#### Montáž na vanu

| Výška | Typ  | Šířka     | Číslo výrobku | Cena     |
|-------|------|-----------|---------------|----------|
| 1500  | 1000 | 985-1000  | S26501        | 27.140,- |
|       | 1200 | 1185-1200 | S26502        | 27.670,- |

#### Zhotovení na míru


| Výška  | Šířka dveřní strany | Číslo výrobku | Cena                         |
|--|---------------------|---------------|------------------------------|
| 1200-2000  | 500-1250            | S26580        | 31.910,-                     |
| Rozsah nastavení = objednaný rozměr - 8 mm / + 7 mm**  |                     |               |                              |
|  Příplatek ke zhotovení na míru za každé zkosení/výřez |                     |               | <b>Příplatek:</b><br>4.180,- |

### Barvy profilů- skla / dekory

| Barvy profilu   | Kód barvy | Příplatek: |
|-----------------|-----------|------------|
| stříbrná lesklá | 092       | 0,-        |
| Black Edition   | 123       | 3.150,-    |
| White Edition   | 182       | 3.150,-    |

| Skla/dekory    | s úpravou Anti-Plaque |            | bez úpravy Anti-Plaque |            |
|----------------|-----------------------|------------|------------------------|------------|
|                | Kód skla              | Příplatek: | Kód skla               | Příplatek: |
| čiré           | 322                   | 0,-        | 321                    | 0,-        |
| Sand Plus      | 316                   | 4.160,-    | 315                    | 4.160,-    |
| šedé           | 368                   | 4.160,-    | 301                    | 4.160,-    |
| Privatima      | 375                   | 4.160,-    | 373                    | 4.160,-    |
| zrcadlové sklo | 381                   | 14.430,-   | 380                    | 14.430,-   |

### Dodatečné rozměry

|   | Typ  | Šířka záhybu (F) | Tloušťka paketu (P) |
|---|------|------------------|---------------------|
|  | 1000 | 497              | 95-110              |
|   | 1200 | 597              | 95-110              |

### Číslo výrobku a ceny

|               |   |                   |   |                   |   |                         |
|---------------|---|-------------------|---|-------------------|---|-------------------------|
| XXXXXX        | + | XXX               | + | XXX               | = | XXXXXX.XXX.XXX          |
| Číslo výrobku |   | Kód barvy         |   | Kód skla          |   | Číslo výrobku kompletní |
| Základní cena |   | Barevný příplatek |   | Příplatek za sklo |   | Celková cena            |

# Xtensa pure Vanová zástěna

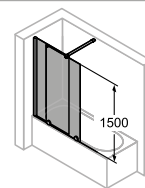


Posuvné dveře 1-dílné s pevným segmentem

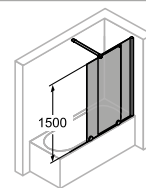
## Popis produktu

- Pro montáž na vanu
- Částečně orámovaná zástěna s jedním segmentem posuvných dveří a jedním pevným segmentem
- Zasklení jednovrstvým bezpečnostním sklem tl 6 mm (pevný segment) a 8 mm (dveře) dle DIN EN 12150, volitelně s povrchovou úpravou HÜPPE Anti-Plaque pro snazší údržbu
- Vysoce kvalitní a obzvláště úzký nástěnný profil z hliníku
- Volitelně k dostání s komfortním madlem Xtensa a stropní vzpěrou
- Možnost nastavení 12 mm v nástěnném profilu. Dodatečně až 200 mm díky překrytí skleněných tabulí.
- Pro instalaci je zapotřebí minimálně vodorovná/rovná plocha 50mm a šířka okraje vaničky popř. podlahové plochy 50mm.
- Včetně HÜPPE Keder-System (upevnění s pomocí těsnícího profilu) - montáž bez viditelných šroubů v oblasti nástěnné lišty
- Se stabilizačními vzpěrami (uvnitř)
- Snadné čištění díky z vnitřní strany zapuštěným pojezdovým kolečkům
- Vysoce kvalitní pojezdová kolečka jsou z vnitřní strany zapuštěná a výškově nastavitelná
- Podlahový profil (výška 10 mm)
- Průběžné magnetické lišty a těsnící profily
- Těsnost dle DIN 14428
- Made in Germany
- 10-letá ponákuční záruka dostupnosti náhradních dílů po získání produktu
- Systém zajištění kvality certifikován dle DIN EN ISO 9001:2015
- Systém managementu hospodaření energií certifikován dle DIN EN 50001:2011
- Obsah dodávky: upevňovací materiál, pomůcka na čištění, montážní návod

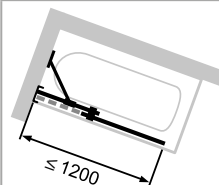
## Montážní možnosti XT06 / XT07



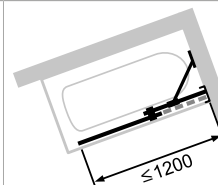
Upevnění vlevo



Upevnění vpravo

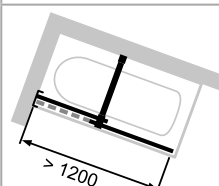


$\leq 1200$

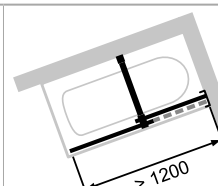


$\leq 1200$

Se stabilizační vzpěrou



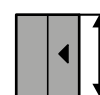
$> 1200$



$> 1200$

S příčnou vzpěrou

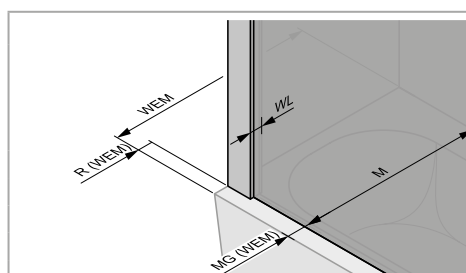
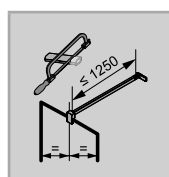
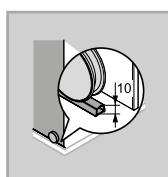
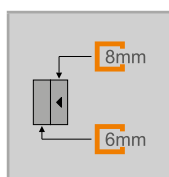
## Min. - Max rozměr



1200-1500



700-1400



## Rozměry

|     |    |
|-----|----|
| WL: | 20 |
| R:  | 38 |
| MG: | 47 |

WEM = Vestavný rozměr vaničky (000)

M = montážní rozměr střed podlahového profilu GT (001)

Uvedte, prosím, při objednávce.



## Posuvné dveře 1-dílné s pevným segmentem

### Upevnění vlevo

#### Montáž na vanu

| Výška | Typ  | Upevnění            | Šířka     | Min. - max. překrytí skleněných tabulí X | Číslo výrobku | Cena     |
|-------|------|---------------------|-----------|--|---------------|----------|
| 1500  | 1200 | Stabilizační vzpěra | 1101-1200 | 91-190                                   | XT0601        | 31.020,- |
|       | 1400 | Příčná vzpěra       | 1201-1400 | 91-290                                   | XT0602        | 35.900,- |

#### Zhotovení na míru

| Výška     | Šířka    | Číslo výrobku | Cena     |
|-----------|----------|---------------|----------|
| 1200-1500 | 700-1400 | XT0680        | 39.870,- |

## Posuvné dveře 1-dílné s pevným segmentem

### Upevnění vpravo

#### Montáž na vanu

| Výška | Typ  | Upevnění            | Šířka     | Min. - max. překrytí skleněných tabulí X | Číslo výrobku | Cena     |
|-------|------|---------------------|-----------|--|---------------|----------|
| 1500  | 1200 | Stabilizační vzpěra | 1101-1200 | 91-190                                   | XT0701        | 31.020,- |
|       | 1400 | Příčná vzpěra       | 1201-1400 | 91-290                                   | XT0702        | 35.900,- |

#### Zhotovení na míru

| Výška     | Šířka    | Číslo výrobku | Cena     |
|-----------|----------|---------------|----------|
| 1200-1500 | 700-1400 | XT0780        | 39.870,- |

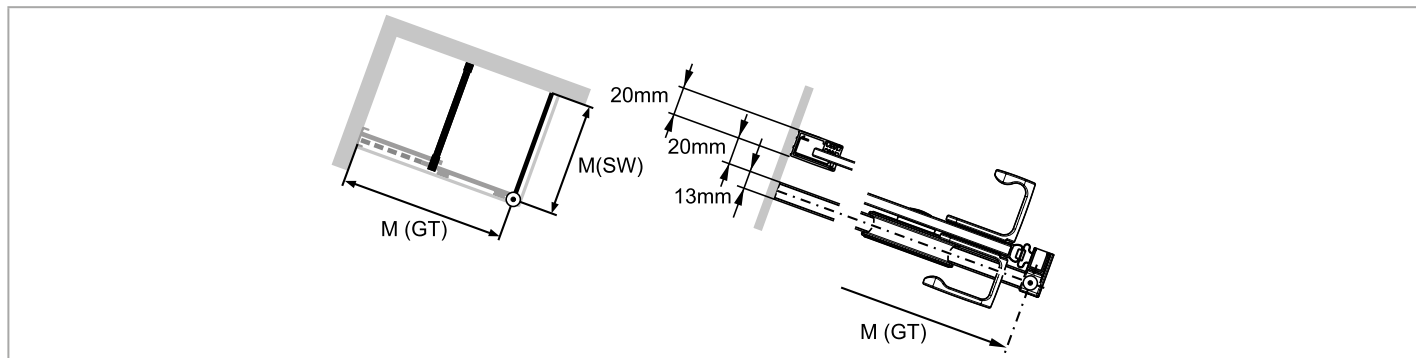
### Barvy profilů- skla / dekory

| Barvy profilu      | Kód barvy | Příplatek: |
|--------------------|-----------|------------|
| stříbrná poleosklá | 069       | 0,-        |
| Black Edition      | 123       | 3.200,-    |

| Skla/dekory        | s úpravou Anti-Plaque |            | bez úpravy Anti-Plaque |            |
|--------------------|-----------------------|------------|------------------------|------------|
|                    | Kód skla              | Příplatek: | Kód skla               | Příplatek: |
| čiré               | 322                   | 0,-        | 321                    | 0,-        |
| Sand Plus sítotisk | 348                   | 6.720,-    | 347                    | 6.720,-    |
| šedé               | 368                   | 4.160,-    | 301                    | 4.160,-    |
| bronzové           | 378                   | 4.160,-    | 341                    | 4.160,-    |
| zrcadlové sklo     | 381                   | 14.430,-   | 380                    | 14.430,-   |

### Varianta vybavení (volitelné)

|  | Varianta vybavení | Cena    |
|--|-------------------|---------|
| Stropní vzpěra 80-600 mm                                   | 791               | 3.830,- |
| Komfortní madlo Xtensa                                     | 792               | 2.870,- |
| Komfortní madlo Xtensa a stropní vzpěra Xtensa 80 - 600 mm | 793               | 6.700,- |



### Číslo výrobku a ceny

|               |   |                   |   |                   |   |                   |   |                         |
|---------------|---|-------------------|---|-------------------|---|-------------------|---|-------------------------|
| XXXXXX        | + | XXX               | + | XXX               | + | XXX               | = | XXXXXX.XXX.XXX.XXX      |
| Číslo výrobku |   | Kód barvy         |   | Kód skla          |   | Varianta vybavení |   | Číslo výrobku kompletní |
| Základní cena |   | Barevný příplatek |   | Příplatek za sklo |   | Příplatek:        |   | Celková cena            |

# Design pure Vanová zástěna



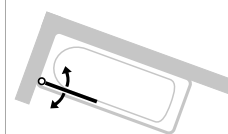
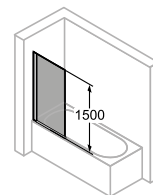
1-dílná

## Popis produktu

- Pro montáž na vanu
- Částečně orámované skleněné křídlo, výklopné dovnitř a ven
- Zasklení jednovrstvým bezpečnostním sklem tl 6 mm dle DIN EN 12150, volitelně s povrchovou úpravou HÜPPE Anti-Plaque pro snazší údržbu
- Profily z vysoce kvalitního eloxovaného hliníku
- Prahová lišta vždy v barvě stříbrná vysoký lesk, s výjimkou Black Edition, White Edition
- Možnost nastavení v nástěnném profilu 15 mm
- Trubkový pant s plynule nastavitelným zvedacím/spouštěcím mechanismem a zdvihem 5 mm
- Montáž s prahovou lištou (výška 10 mm) pro optimální těsnost nebo bez

- prahové lišty pro bezbariérový přístup
- Průběžně těsnící profily a vodorovná těsnící lišta
- Těsnost dle DIN 14428
- Made in Germany
- Obsah dodávky: upevňovací materiál, montážní návod
- 10-letá ponákladní záruka dostupnosti náhradních dílů po získání produktu
- Systém zajištění kvality certifikován dle DIN EN ISO 9001:2015
- Systém managementu hospodaření energií certifikován dle DIN EN 50001:2011

## Montážní možnosti 8P19



Vanová zástěna

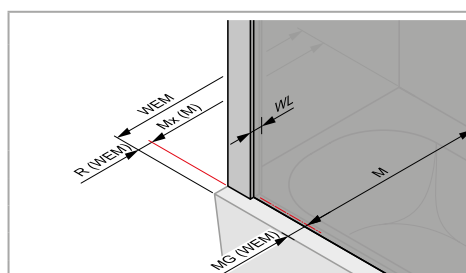
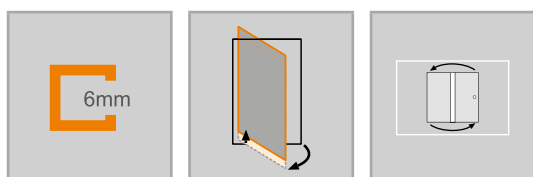
## Min. - Max rozměr



1200-1500



500-1000



## Rozměry

|     |      |
|-----|------|
| WL: | 30   |
| R:  | 15   |
| Mx: | M+15 |
| MG: | 30   |

WEM = Vestavný rozměr vaničky (000)

M = Montážní rozměr na střed skla (001)

Uvedte, prosím, při objednávce.

## Vanová zástěna 1-dílná

### Montáž na vanu

| Výška | Typ | Šířka<br>1. segment | Šířka<br>celkem | Číslo výrobku | Cena     |
|-------|-----|---------------------|-----------------|---------------|----------|
| 1500  | 750 | 730                 | 750-765         | 8P1901        | 13.460,- |

### Zhotovení na míru

| Výška     | Šířka    | Číslo výrobku | Cena     |
|-----------|----------|---------------|----------|
| 1200-1500 | 500-1000 | 8P1980        | 17.640,- |

Rozsah nastavení = objednaný rozměr - 8 mm / + 7 mm\*\*

### Barvy profilů- skla / dekory

| Barvy profilu   | Kód barvy | Příplatek: |
|-----------------|-----------|------------|
| stříbrná matná  | 087       | 0,-        |
| stříbrná lesklá | 092       | 2.920,-    |
| Black Edition   | 123       | 3.200,-    |
| White Edition   | 182       | 3.200,-    |

| Skla/dekory    | s úpravou Anti-Plaque |            | bez úpravy Anti-Plaque |            |
|----------------|-----------------------|------------|------------------------|------------|
|                | Kód skla              | Příplatek: | Kód skla               | Příplatek: |
| čiré           | 322                   | 2.210,-    | 321                    | 0,-        |
| Sand Plus      | 316                   | 6.360,-    | 315                    | 4.160,-    |
| Privatima      | 375                   | 6.360,-    | 373                    | 4.160,-    |
| šedé           | 368                   | 6.360,-    | 301                    | 4.160,-    |
| bronzové       | 378                   | 6.360,-    | 341                    | 4.160,-    |
| zrcadlové sklo | 381                   | 16.630,-   | 380                    | 14.430,-   |

### Číslo výrobku a ceny

|               |   |                   |   |                   |   |                         |
|---------------|---|-------------------|---|-------------------|---|-------------------------|
| XXXXXX        | + | XXX               | + | XXX               | = | XXXXXX.XXX.XXX          |
| Číslo výrobku |   | Kód barvy         |   | Kód skla          |   | Číslo výrobku kompletní |
| Základní cena |   | Barevný příplatek |   | Příplatek za sklo |   | Celková cena            |

# Design pure Vanová zástěna



1-dílná s pevným segmentem

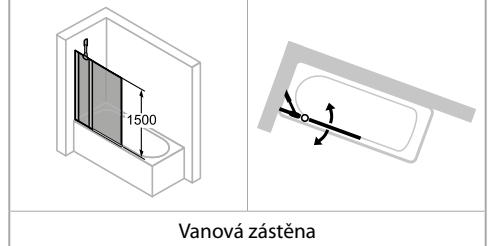
## Popis produktu

- Pro montáž na vanu
- Částečně orámované skleněné křídlo s jedním pevným segmentem, které výklopně dovnitř a ven
- Zasklení jednovrstvým bezpečnostním sklem tl 6 mm dle DIN EN 12150, volitelně s povrchovou úpravou HÜPPE Anti-Plaque pro snazší údržbu
- Se stabilizačními vzpěrami (uvnitř)
- Profily z vysoce kvalitního eloxovaného hliníku
- Stabilizační vzpěra a prahová lišta vždy v barvě stříbrná vysoký lesk, s výjimkou Black Edition, White Edition
- Možnost nastavení v nástěnném profilu 15 mm
- Trubkový pant s plynule nastavitelným zvedacím/spouštěcím mechanismem a zdvihem 5 mm
- Včetně HÜPPE Keder-System (upevnění s pomocí těsnícího profilu) -

**Zrcadlové sklo (380/381): Při objednávce je nutné uvést, který segment má být vyroben se zrcadlovým sklem. V případě, že nebude uvedeno, bude dodána celá zástěna se zrcadlovým sklem.**

**Skló 373/375 Privatima: Při objednání je vždy nutné uvést, zda se jedná o upevnění vlevo nebo vpravo**

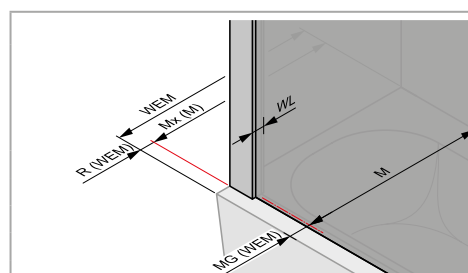
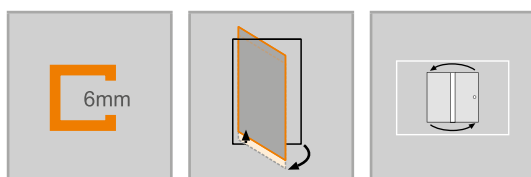
## Montážní možnosti 8P20



Vanová zástěna

## Min. - Max rozměr

|           |          |         |        |
|-----------|----------|---------|--------|
|           |          |         |        |
| 1200-1500 | 700-1550 | 220-650 | až 900 |



## Rozměry

|     |      |
|-----|------|
| WL: | 24   |
| R:  | 20   |
| Mx: | M+10 |
| MG: | 30   |

WEM = Vestavný rozměr vaničky (000)  
M = Montážní rozměr na střed skla (001)  
Uvedte, prosím, při objednávce.

## Vanová zástěna 1-dílná s pevným segmentem

### Montáž na vanu

| Výška | Typ | Šířka 1. segment | Šířka 2. segment | Šířka celkem | Číslo výrobku | Cena     |
|-------|-----|------------------|------------------|--------------|---------------|----------|
| 1500  | 950 | 220              | 730              | 950-965      | 8P2001        | 19.820,- |

### Zhotovení na míru

| Výška     | Šířka    | Číslo výrobku | Cena     |
|-----------|----------|---------------|----------|
| 1200-1500 | 700-1550 | 8P2080        | 26.080,- |

Rozsah nastavení = objednaný rozměr - 8 mm / + 7 mm\*\*

### Barvy profilů- skla / dekory

| Barvy profilu   | Kód barvy | Příplatek: |
|-----------------|-----------|------------|
| stříbrná matná  | 087       | 0,-        |
| stříbrná lesklá | 092       | 2.920,-    |
| Black Edition   | 123       | 3.200,-    |
| White Edition   | 182       | 3.200,-    |

| Skla/dekory    | s úpravou Anti-Plaque |            | bez úpravy Anti-Plaque |            |
|----------------|-----------------------|------------|------------------------|------------|
|                | Kód skla              | Příplatek: | Kód skla               | Příplatek: |
| čiré           | 322                   | 2.210,-    | 321                    | 0,-        |
| Sand Plus      | 316                   | 6.360,-    | 315                    | 4.160,-    |
| Privatima      | 375                   | 6.360,-    | 373                    | 4.160,-    |
| šedé           | 368                   | 6.360,-    | 301                    | 4.160,-    |
| bronzové       | 378                   | 6.360,-    | 341                    | 4.160,-    |
| zrcadlové sklo | 381                   | 16.630,-   | 380                    | 14.430,-   |

### Číslo výrobku a ceny

|               |   |                   |   |                   |   |                         |
|---------------|---|-------------------|---|-------------------|---|-------------------------|
| XXXXXX        | + | XXX               | + | XXX               | = | XXXXXX.XXX.XXX          |
| Číslo výrobku |   | Kód barvy         |   | Kód skla          |   | Číslo výrobku kompletní |
| Základní cena |   | Barevný příplatek |   | Příplatek za sklo |   | Celková cena            |

# Design pure Vanová zástěna



2-dílná sklapovací

## Popis produktu

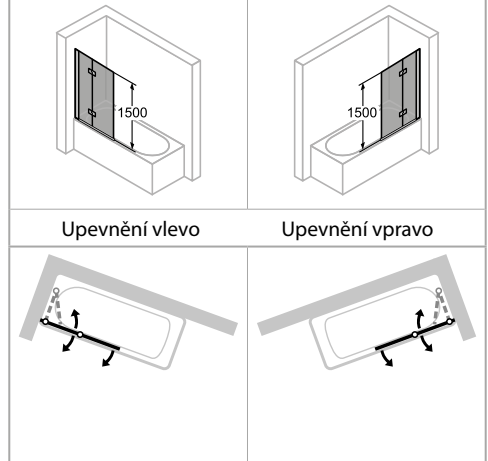
- Pro montáž na vanu
- Částečně orámovaná sklapovací zástěna se dvěma skleněnými křídly, u trubkového pantu otevírá o 90° dovnitř a ven, v pantu na skle otevírá o 180° ven
- Zasklení jednovrstvým bezpečnostním sklem tl 6 mm dle DIN EN 12150, volitelně s povrchovou úpravou HÜPPE Anti-Plaque pro snazší údržbu
- Profily z vysoce kvalitního eloxovaného hliníku a panty z vysoce kvalitního kovu
- Zkosení možná
- Panty a prahová lišta vždy v barvě stříbrná vysoký lesk, s výjimkou Black Edition, White Edition
- Možnost nastavení v nástěnném profilu 15 mm
- Trubkový pant s plynule nastavitelným zvedacím/spouštěcím mecha-

nismem a zdvihem 5 mm

- Montáž s prahovou lištou (výška 10 mm) pro optimální těsnost nebo bez prahové lišty pro bezbariérový přístup
- Průběžně těsnící profily a vodorovná těsnící lišta
- Těsnost dle DIN 14428
- Made in Germany
- Obsah dodávky: upevňovací materiál, montážní návod
- 10-letá ponákuční záruka dostupnosti náhradních dílů po získání produktu
- Systém zajištění kvality certifikován dle DIN EN ISO 9001:2015
- Systém managementu hospodaření energií certifikován dle DIN EN 50001:2011

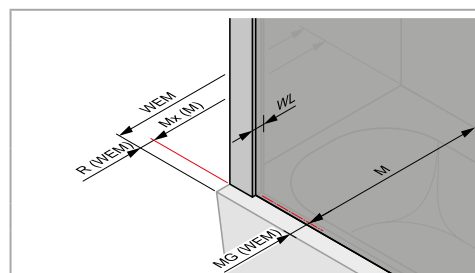
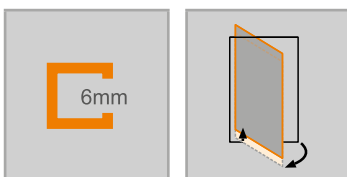
**Zrcadlové sklo (380/381): Při objednávce je nutné uvést, který segment má být vyroben se zrcadlovým sklem. V případě, že nebude uvedeno, bude dodána celá zástěna se zrcadlovým sklem.**

## Montážní možnosti 8P23 / 8P24



## Min. - Max rozměr

|           |         |
|-----------|---------|
|           |         |
| 1200-1500 | až 1200 |



## Rozměry

|     |      |
|-----|------|
| WL: | 30   |
| R:  | 15   |
| Mx: | M+15 |
| MG: | 30   |

WEM = Vestavný rozměr vaničky (000)  
M = Montážní rozměr na střed skla (001)  
Uvedte, prosím, při objednávce.


## Vanová zástěna 2-dílná sklapovací

### Upevnění vlevo

#### Montáž na vanu

| Výška | Typ  | Šířka 1. segment | Šířka 2. segment | Číslo výrobku | Cena     |
|-------|------|------------------|------------------|---------------|----------|
| 1500  | 1000 | 533 - 548        | 452              | 8P2301        | 20.630,- |
|       | 1200 | 633 - 648        | 552              | 8P2302        | 22.690,- |

#### Zhotovení na míru

| Výška   | Šířka   | Číslo výrobku | Cena              |
|---|---------|---------------|-------------------|
| 1200-1500   | až 1200 | 8P2380        | 26.850,-          |
| Rozsah nastavení = objednaný rozměr - 8 mm / + 7 mm**   |         |               |                   |
|  Příplatek ke zhotovení na míru za každé zkosení/výřez |         |               | <b>Příplatek:</b> |
|   |         |               | <b>4.180,-</b>    |


## Vanová zástěna 2-dílná sklapovací

### Upevnění vpravo

#### Montáž na vanu

| Výška | Typ  | Šířka 1. segment | Šířka 2. segment | Číslo výrobku | Cena     |
|-------|------|------------------|------------------|---------------|----------|
| 1500  | 1000 | 533 - 548        | 452              | 8P2401        | 20.630,- |
|       | 1200 | 633 - 648        | 552              | 8P2402        | 22.690,- |

#### Zhotovení na míru


| Výška  | Šířka   | Číslo výrobku | Cena              |
|--|---------|---------------|-------------------|
| 1200-1500  | až 1200 | 8P2480        | 26.850,-          |
| Rozsah nastavení = objednaný rozměr - 8 mm / + 7 mm**  |         |               |                   |
|  Příplatek ke zhotovení na míru za každé zkosení/výřez |         |               | <b>Příplatek:</b> |
|  |         |               | <b>4.180,-</b>    |

### Barvy profilů- skla / dekory

| Barvy profilu   | Kód barvy | Příplatek: |
|-----------------|-----------|------------|
| stříbrná matná  | 087       | 0,-        |
| stříbrná lesklá | 092       | 2.920,-    |
| Black Edition   | 123       | 3.200,-    |
| White Edition   | 182       | 3.200,-    |

| Skla/dekory    | s úpravou Anti-Plaque |            | bez úpravy Anti-Plaque |            |
|----------------|-----------------------|------------|------------------------|------------|
|                | Kód skla              | Příplatek: | Kód skla               | Příplatek: |
| čiré           | 322                   | 2.210,-    | 321                    | 0,-        |
| Sand Plus      | 316                   | 6.360,-    | 315                    | 4.160,-    |
| Privatima      | 375                   | 6.360,-    | 373                    | 4.160,-    |
| šedé           | 368                   | 6.360,-    | 301                    | 4.160,-    |
| bronzové       | 378                   | 6.360,-    | 341                    | 4.160,-    |
| zrcadlové sklo | 381                   | 16.630,-   | 380                    | 14.430,-   |

### Dodatečné rozměry

|   | Typ  | Šířka záhybu (F) | Tloušťka paketu (P) |
|---|------|------------------|---------------------|
|  | 1000 | 510              | 95-110              |
|   | 1200 | 610              | 95-110              |

### Číslo výrobku a ceny

|               |   |                   |   |                   |   |                         |
|---------------|---|-------------------|---|-------------------|---|-------------------------|
| XXXXXX        | + | XXX               | + | XXX               | = | XXXXXX.XXX.XXX          |
| Číslo výrobku |   | Kód barvy         |   | Kód skla          |   | Číslo výrobku kompletní |
| Základní cena |   | Barevný příplatek |   | Příplatek za sklo |   | Celková cena            |



# Design pure Vanová zástěna



3-dílná

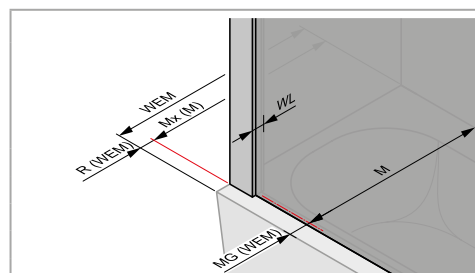
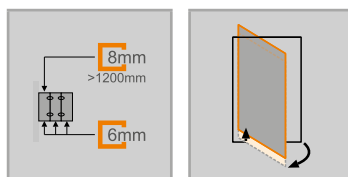
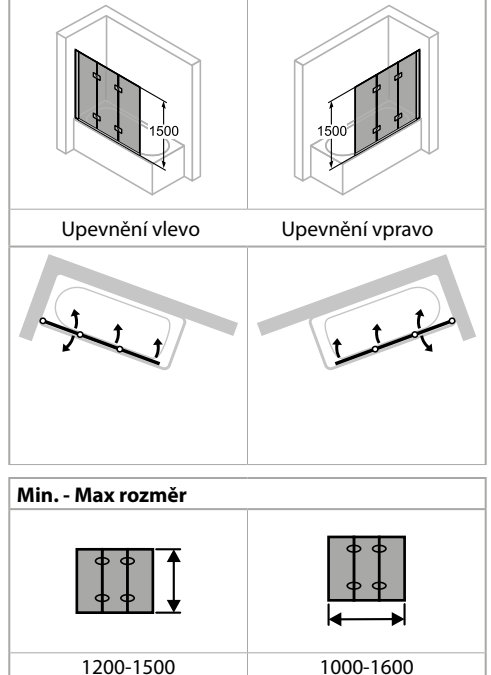
## Popis produktu

- Pro montáž na vanu
- Částečně orámovaná skládací zástěna se třemi křídly, u trubkového pantu otevírává o 90° dovnitř a ven, 2. a 3. křídlo otevírávé o 180° dovnitř.
- Zasklení jednovrstvým bezpečnostním sklem tl. 6 mm (šířka >1 200 mm; první segment = 8 mm) dle DIN EN 12150, volitelně s povrchovou úpravou HÜPPE Anti-Plaque pro snazší údržbu.
- Profily z vysoce kvalitního eloxovaného hliníku a panty z vysoce kvalitního kovu
- Zkosení ve 3. segmentu možné.
- Panty a prahová lišta vždy v barvě stříbrná vysoký lesk, s výjimkou Black Edition, White Edition
- Možnost nastavení v nástěnném profilu 15 mm
- Trubkový pant s plynule nastavitelným zvedacím/spouštěcím mecha-

- nismem a zdvihem 5 mm
- Montáž s prahovou lištou (výška 10 mm) pro optimální těsnost nebo bez prahové lišty pro bezbariérový přístup
- Průběžně těsnící profily a vodorovná těsnící lišta
- Těsnost dle DIN 14428
- Made in Germany
- Obsah dodávky: upevňovací materiál, montážní návod
- 10-letá ponákuční záruka dostupnosti náhradních dílů po získání produktu
- Systém zajištění kvality certifikován dle DIN EN ISO 9001:2015
- Systém managementu hospodaření energií certifikován dle DIN EN 50001:2011

**Zrcadlové sklo (380/381): Při objednávce je nutné uvést, který segment má být vyroben se zrcadlovým sklem. V případě, že nebude uvedeno, bude dodána celá zástěna se zrcadlovým sklem.**

## Montážní možnosti 8P65 / 8P66



## Rozměry

|     |      |
|-----|------|
| WL: | 30   |
| R:  | 15   |
| Mx: | M+15 |
| MG: | 30   |

WEM = Vestavný rozměr vaničky (000)  
M = Montážní rozměr na střed skla (001)  
Uvedte, prosím, při objednávce.

## Vanová zástěna 3-dílná

### Upevnění vlevo

#### Montáž na vanu

| Výška | Typ  | Šířka 1. segment | Šířka 2. segment | Šířka 3. segment | Šířka celkem | Číslo výrobku | Cena     |
|-------|------|------------------|------------------|------------------|--------------|---------------|----------|
| 1500  | 1200 | 492 - 507        | 393              | 315              | 1200-1215    | 8P6501        | 23.590,- |

#### Zhotovení na míru

| Výška     | Šířka     | Číslo výrobku | Cena     |
|-----------|-----------|---------------|----------|
| 1200-1500 | 1000-1200 | 8P6580        | 30.660,- |
|           | 1201-1400 | 8P6581        | 30.660,- |
|           | 1401-1600 | 8P6582        | 30.660,- |

Rozsah nastavení = objednaný rozměr - 8 mm / + 7 mm\*\*



Příplatek ke zhotovení na míru za každé zkosení/výřez

**Příplatek:**

**4.180,-**

## Vanová zástěna 3-dílná

### Upevnění vpravo

#### Montáž na vanu

| Výška | Typ  | Šířka 1. segment | Šířka 2. segment | Šířka 3. segment | Šířka celkem | Číslo výrobku | Cena     |
|-------|------|------------------|------------------|------------------|--------------|---------------|----------|
| 1500  | 1200 | 492 - 507        | 393              | 315              | 1200-1215    | 8P6601        | 23.590,- |

#### Zhotovení na míru

| Výška     | Šířka     | Číslo výrobku | Cena     |
|-----------|-----------|---------------|----------|
| 1200-1500 | 1000-1200 | 8P6680        | 30.660,- |
|           | 1201-1400 | 8P6681        | 30.660,- |
|           | 1401-1600 | 8P6682        | 30.660,- |

Rozsah nastavení = objednaný rozměr - 8 mm / + 7 mm\*\*



Příplatek ke zhotovení na míru za každé zkosení/výřez

**Příplatek:**

**4.180,-**

### Barvy profilů- skla / dekory

| Barvy profilu   | Kód barvy | Příplatek: |
|-----------------|-----------|------------|
| stříbrná matná  | 087       | 0,-        |
| stříbrná lesklá | 092       | 2.920,-    |
| Black Edition   | 123       | 3.200,-    |
| White Edition   | 182       | 3.200,-    |

| Skla/dekory    | s úpravou Anti-Plaque |            | bez úpravy Anti-Plaque |            |
|----------------|-----------------------|------------|------------------------|------------|
|                | Kód skla              | Příplatek: | Kód skla               | Příplatek: |
| čiré           | 322                   | 2.210,-    | 321                    | 0,-        |
| Sand Plus      | 316                   | 6.360,-    | 315                    | 4.160,-    |
| Privatima      | 375                   | 6.360,-    | 373                    | 4.160,-    |
| šedé           | 368                   | 6.360,-    | 301                    | 4.160,-    |
| bronzové       | 378                   | 6.360,-    | 341                    | 4.160,-    |
| zrcadlové sklo | 381                   | 16.630,-   | 380                    | 14.430,-   |

### Dodatečné rozměry

| Typ  | Šířka záhybu (F) | Tloušťka paketu (P) |
|------|------------------|---------------------|
| 1200 | 472              | 70-85               |

### Číslo výrobku a ceny

|               |   |                   |   |                   |   |                         |
|---------------|---|-------------------|---|-------------------|---|-------------------------|
| XXXXXX        | + | XXX               | + | XXX               | = | XXXXXX.XXX.XXX          |
| Číslo výrobku |   | Kód barvy         |   | Kód skla          |   | Číslo výrobku kompletní |
| Základní cena |   | Barevný příplatek |   | Příplatek za sklo |   | Celková cena            |

# Design pure Vanová zástěna



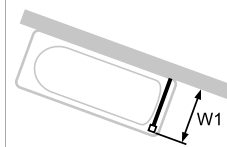
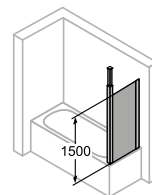
Boční stěna

## Popis produktu

- Pro kombinaci se všemi vanovými zástěnami Design pure
- Částečně orámovaná boční stěna se stropní vzpěrou
- Zasklení jednovrstvým bezpečnostním sklem tl 6 mm dle DIN EN 12150, volitelně s povrchovou úpravou HÜPPE Anti-Plaque pro snazší údržbu
- Profily z vysoce kvalitního eloxovaného hliníku
- Zkosení / výřezy možné
- Možnost nastavení v nástěnném profilu 15 mm
- Včetně HÜPPE Keder-System (upevnění s pomocí těsnícího profilu) - montáž bez viditelných šroubů v oblasti nástěnné lišty

- Těsnost dle DIN 14428
- Made in Germany
- Obsah dodávky: upevňovací materiál, montážní návod
- 10-letá ponákuční záruka dostupnosti náhradních dílů po získání produktu
- Systém zajištění kvality certifikován dle DIN EN ISO 9001:2015
- Systém managementu hospodaření energií certifikován dle DIN EN 50001:2011

## Montážní možnosti 8P68



Vanová zástěna

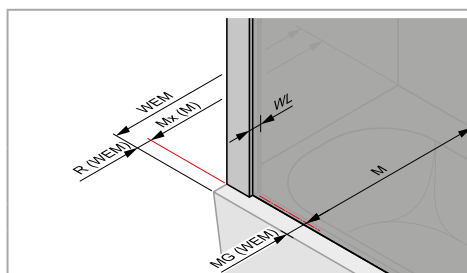
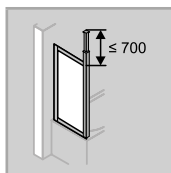
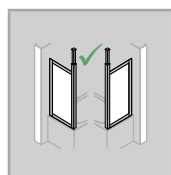
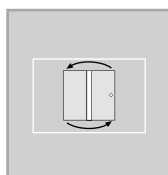

## Min. - Max rozměr



1200-1500



200-1200



## Rozměry

|     |      |
|-----|------|
| WL: | 24   |
| R:  | 20   |
| Mx: | M+10 |
| MG: | 30   |

WEM = Vestavný rozměr vaničky (000)

M = Montážní rozměr na střed skla (001)

Uvedte, prosím, při objednávce.

## Boční stěna


## Montáž na vanu

| Výška | Typ | Rozměr vany W1 | WEM     | Číslo výrobku | Cena     |
|-------|-----|----------------|---------|---------------|----------|
| 1500  | 700 | 700            | 680-700 | 8P6801        | 13.470,- |
|       | 750 | 750            | 730-750 | 8P6802        | 13.470,- |

## Zhotovení na míru

| Výška     | Typ      | Šířka celkem | Číslo výrobku | Cena     |
|-----------|----------|--------------|---------------|----------|
| 1200-1500 | Přes roh | 200-1200     | 8P6880        | 17.470,- |
|           | V rovině | 200-1200     | 8P6881        | 17.470,- |

Rozsah nastavení = objednaný rozměr - 8 mm / + 7 mm\*\*

|   |   |                   |
|---|---|-------------------|
|  | Příplatek ke zhotovení na míru za každé zkosení/výřez | <b>Příplatek:</b> |
|   |   | <b>4.180,-</b>    |

## Barvy profilů- skla / dekory

| Barvy profilu   | Kód barvy | Příplatek: |
|-----------------|-----------|------------|
| stříbrná matná  | 087       | 0,-        |
| stříbrná lesklá | 092       | 2.920,-    |
| Black Edition   | 123       | 3.200,-    |
| White Edition   | 182       | 3.200,-    |

| Skla/dekory    | s úpravou Anti-Plaque |            | bez úpravy Anti-Plaque |            |
|----------------|-----------------------|------------|------------------------|------------|
|                | Kód skla              | Příplatek: | Kód skla               | Příplatek: |
| čiré           | 322                   | 2.210,-    | 321                    | 0,-        |
| Sand Plus      | 316                   | 6.360,-    | 315                    | 4.160,-    |
| Privatima      | 375                   | 6.360,-    | 373                    | 4.160,-    |
| šedé           | 368                   | 6.360,-    | 301                    | 4.160,-    |
| bronzové       | 378                   | 6.360,-    | 341                    | 4.160,-    |
| zrcadlové sklo | 381                   | 16.630,-   | 380                    | 14.430,-   |

## Doplňky

| Výška | Číslo výrobku  | Cena              |
|-------|--|-------------------|
|       | Vzpěra sklo/sklo pro boční stěnu v kombinaci s vanovou zástěnou 2-dílnou | 8P6901<br>1.050,- |

## Číslo výrobku a ceny

|               |   |                   |   |                   |   |                         |
|---------------|---|-------------------|---|-------------------|---|-------------------------|
| XXXXXX        | + | XXX               | + | XXX               | = | XXXXXX.XXX.XXX          |
| Číslo výrobku |   | Kód barvy         |   | Kód skla          |   | Číslo výrobku kompletní |
| Základní cena |   | Barevný příplatek |   | Příplatek za sklo |   | Celková cena            |

# Combinett 2 Vanová zástěna



2-dílná

## Popis produktu

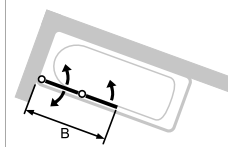
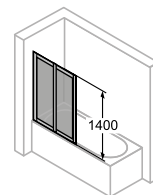
- Pro montáž na vanu
- Plně orámovaná zástěna se 2 skládacími segmenty
- Zasklení tabulemi z čirého umělého skla Pacific 5 tl. 2 mm nebo jednovrstvým bezpečnostním sklem tl. 4 mm dle DIN EN 12150, volitelně s povrchovou úpravou HÜPPE Anti-Plaque pro snazší údržbu.
- Profily z vysoce kvalitního eloxovaného hliníku
- Možnost nastavení v nástěnném profilu 15 mm
- Průběžné těsnící profily

**Připojení ke stěně dovnitř a ven výklopné.**

**Těsnění segmentů vždy v šedé.**

**Individuální rozdělení šířky segmentů není možné.**

## Montážní možnosti AC01/AC02



Vanová zástěna

## Min. - Max rozměr

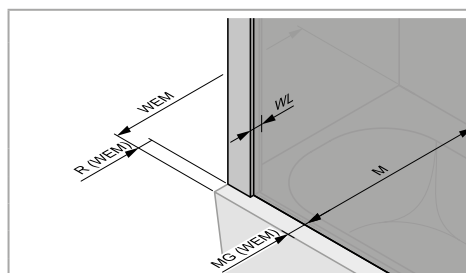
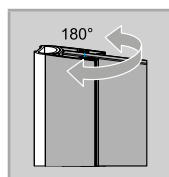
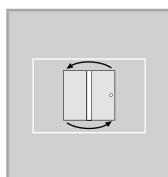
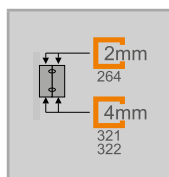


1200-1500



600-1246

- Těsnost dle DIN 14428
- Obsah dodávky: upevňovací materiál, montážní návod
- 10-letá ponákuční záruka dostupnosti náhradních dílů po získání produktu
- Systém zajištění kvality certifikován dle DIN EN ISO 9001:2015
- Systém managementu hospodaření energií certifikován dle DIN EN 50001:2011



## Rozměry

|     |      |
|-----|------|
| WL: | 20   |
| R:  | 30   |
| Mx: | M+10 |
| MG: | 30   |

WEM = Vestavný rozměr vaničky (000)

M = Montážní rozměr na střed skla (001)

Uvedte, prosím, při objednávce.

## Vanová zástěna 2-dílná

### Montáž na vanu

| Výška | Typ  | Šířka 1. prvku s lištou | Šířka 2. segment | Šířka celkem | Číslo výrobku | Cena    |
|-------|------|-------------------------|------------------|--------------|---------------|---------|
| 1400  | 1000 | 548 - 563               | 452              | 1000-1015    | AC0101        | 9.660,- |

### Zhotovení na míru

| Výška     | Šířka B  | Šířka 2. segment | Číslo výrobku | Cena     |
|-----------|----------|------------------|---------------|----------|
| 1200-1500 | 600-1246 | 452              | AC0280        | 13.060,- |

Sklo šířky až 1 210 mm.


Rozsah nastavení = objednaný rozměr - 15 mm / + 0 mm\*\*

### Barvy profilů- skla / dekory

| Barvy profilu  | Kód barvy | Příplatek: |
|----------------|-----------|------------|
| stříbrná matná | 087       | 0,-        |
| bílá           | 055       | 0,-        |

| Skla/dekory               | s úpravou Anti-Plaque |            | bez úpravy Anti-Plaque |            |
|---------------------------|-----------------------|------------|------------------------|------------|
|                           | Kód skla              | Příplatek: | Kód skla               | Příplatek: |
| Umělé sklo Pacific S čiré |                       |            | 264                    | 0,-        |
| čiré                      | 322                   | 5.950,-    | 321                    | 3.750,-    |

### Dodatečné rozměry

|   | Typ  | Šířka záhybu (F) | Tloušťka paketu (P) |
|---|------|------------------|---------------------|
|  | 1000 | 562              | 42                  |

### Číslo výrobku a ceny

|               |   |                   |   |                   |   |                         |
|---------------|---|-------------------|---|-------------------|---|-------------------------|
| XXXXXX        | + | XXX               | + | XXX               | = | XXXXXX.XXX.XXX          |
| Číslo výrobku |   | Kód barvy         |   | Kód skla          |   | Číslo výrobku kompletní |
| Základní cena |   | Barevný příplatek |   | Příplatek za sklo |   | Celková cena            |

# Combinett 2 Vanová zástěna



3-dílná

## Popis produktu

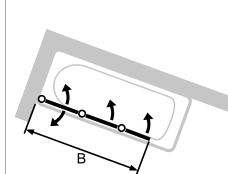
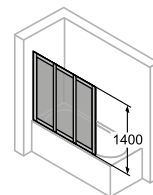
- Pro montáž na vanu
- Plně orámovaná zástěna se 3 skládacími segmenty
- Zasklení tabulemi z čirého umělého skla Pacific 5 tl. 2 mm nebo jednovrstvým bezpečnostním sklem tl. 4 mm dle DIN EN 12150, volitelně s povrchovou úpravou HÜPPE Anti-Plaqué pro snazší údržbu.
- Profily z vysoce kvalitního eloxovaného hliníku
- Možnost nastavení v nástěnném profilu 15 mm
- Průběžné těsnící profily

**Připojení ke stěně dovnitř a ven výklopné.**

**Těsnění segmentů vždy v šedé.**

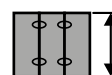
**Individuální rozdělení šířky segmentů není možné.**

## Montážní možnosti AC04/AC05



Vanová zástěna

## Min. - Max rozměr

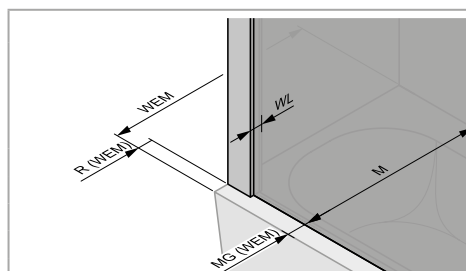
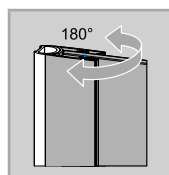
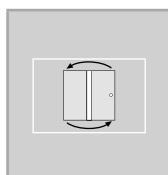
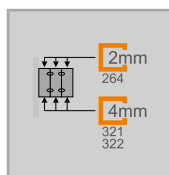


1200-1500



1005-1635

- Těsnost dle DIN 14428
- Obsah dodávky: upevňovací materiál, montážní návod
- 10-letá ponákuční záruka dostupnosti náhradních dílů po získání produktu
- Systém zajištění kvality certifikován dle DIN EN ISO 9001:2015
- Systém managementu hospodaření energií certifikován dle DIN EN 50001:2011



## Rozměry

|     |      |
|-----|------|
| WL: | 20   |
| R:  | 30   |
| Mx: | M+10 |
| MG: | 30   |

WEM = Vestavný rozměr vaničky (000)

M = Montážní rozměr na střed skla (001)

Uvedte, prosím, při objednávce.



## Vanová zástěna 3-dílná

### Montáž na vanu

| Výška | Typ  | Šířka 1. prvku s lištou | Šířka 2. segment | Šířka 3. segment | Šířka celkem | Číslo výrobku | Cena     |
|-------|------|-------------------------|------------------|------------------|--------------|---------------|----------|
| 1400  | 1000 | 415 - 430               | 315              | 268              | 997-1012     | AC0402        | 12.060,- |
|       | 1400 | 548 - 563               | 448              | 401              | 1397-1412    | AC0401        | 12.910,- |

### Zhotovení na míru

| Výška     | Šířka B   | Číslo výrobku | Cena     |
|-----------|-----------|---------------|----------|
| 1200-1500 | 1005-1635 | AC0580        | 16.320,- |

Sklo šířky až 1 425 mm.


Rozsah nastavení = objednaný rozměr - 15 mm / + 0 mm\*\*

### Barvy profilů- skla / dekory

| Barvy profilu  | Kód barvy | Příplatek: |
|----------------|-----------|------------|
| stříbrná matná | 087       | 0,-        |
| bílá           | 055       | 0,-        |

| Skla/dekory               | s úpravou Anti-Plaque |            | bez úpravy Anti-Plaque |            |
|---------------------------|-----------------------|------------|------------------------|------------|
|                           | Kód skla              | Příplatek: | Kód skla               | Příplatek: |
| Umělé sklo Pacific S čiré |                       |            | 264                    | 0,-        |
| čiré                      | 322                   | 5.950,-    | 321                    | 3.750,-    |

### Dodatečné rozměry

|   | Typ  | Šířka záhybu (F) | Tloušťka paketu (P) |
|---|------|------------------|---------------------|
|  | 1000 | 429              | 53                  |
|   | 1400 | 562              | 53                  |

### Číslo výrobku a ceny

|               |   |                   |   |                   |   |                         |
|---------------|---|-------------------|---|-------------------|---|-------------------------|
| XXXXXX        | + | XXX               | + | XXX               | = | XXXXXX.XXX.XXX          |
| Číslo výrobku |   | Kód barvy         |   | Kód skla          |   | Číslo výrobku kompletní |
| Základní cena |   | Barevný příplatek |   | Příplatek za sklo |   | Celková cena            |

# Combinett 2 Vanová zástěna



s širokým 1. segmentem

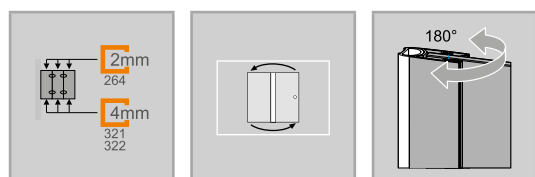
## Popis produktu

- Pro montáž na vanu
- Plně orámovaná zástěna se 3 skládacími segmenty
- Zasklení tabulemi z čirého umělého skla Pacific S tl. 2 mm nebo jednovrstvým bezpečnostním sklem tl. 4 mm dle DIN EN 12150, volitelně s povrchovou úpravou HÜPPE Anti-Plaque pro snazší údržbu.
- Profily z vysoce kvalitního eloxovaného hliníku
- Možnost nastavení v nástěnném profilu 15 mm
- Průběžné těsnicí profily

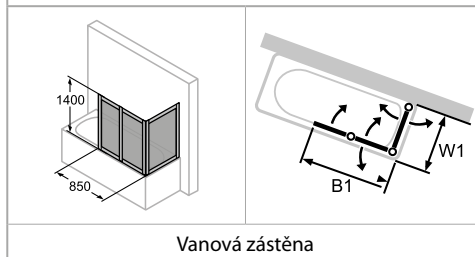
**Těsnění segmentů vždy v šedé.**

**Připojení ke stěně dovnitř a ven výklopné.**

**Individuální rozdělení šířky segmentů není možné.**



## Montážní možnosti AC07/AC08



Vanová zástěna

## Min. - Max rozměr

|           |     |         |
|-----------|-----|---------|
|           |     |         |
| 1200-1500 | 850 | 300-785 |

- Těsnost dle DIN 14428
- Obsah dodávky: upevňovací materiál, montážní návod
- 10-letá ponákuční záruka dostupnosti náhradních dílů po získání produktu
- Systém zajištění kvality certifikován dle DIN EN ISO 9001:2015
- Systém managementu hospodaření energií certifikován dle DIN EN 50001:2011

**Rozměry**

WL: 20  
R: 30  
Mx: M+10  
MG: 30

WEM = Vestavný rozměr vaničky (000)  
M = Montážní rozměr na střed skla (001)  
Uvedte, prosím, při objednávce.

## Vanová zástěna 3-dílná s širokým segmentem

### Montáž na vanu

| Výška | Typ | Rozměr vany | W1 prvek s lištou | Šířka B1 | Číslo výrobku | Cena     |
|-------|-----|-------------|-------------------|----------|---------------|----------|
| 1400  | 700 | 685-700     | 700               | 850      | AC0701        | 14.220,- |
|       | 750 | 735-750     | 750               | 850      | AC0702        | 14.220,- |

### Zhotovení na míru

| Výška     | Rozměr vany | Šířka B1 | Číslo výrobku | Cena     |
|-----------|-------------|----------|---------------|----------|
| 1200-1500 | 300-785     | 850      | AC0880        | 18.490,- |


Rozsah nastavení = objednaný rozměr - 15 mm / + 0 mm\*\*

### Barvy profilů- skla / dekory

| Barvy profilu  | Kód barvy | Příplatek: |
|----------------|-----------|------------|
| stříbrná matná | 087       | 0,-        |
| bílá           | 055       | 0,-        |

| Skla/dekory               | s úpravou Anti-Plaque |            | bez úpravy Anti-Plaque |            |
|---------------------------|-----------------------|------------|------------------------|------------|
|                           | Kód skla              | Příplatek: | Kód skla               | Příplatek: |
| Umělé sklo Pacific S čiré |                       |            | 264                    | 0,-        |
| čiré                      | 322                   | 5.950,-    | 321                    | 3.750,-    |

### Dodatečné rozměry

|   | Typ | Šířka záhybu (F) | Tloušťka paketu (P) |
|---|-----|------------------|---------------------|
|  | 700 | 676              | 53                  |
|   | 750 | 726              | 53                  |

### Číslo výrobku a ceny

|               |   |                   |   |                   |   |                         |
|---------------|---|-------------------|---|-------------------|---|-------------------------|
| XXXXXX        | + | XXX               | + | XXX               | = | XXXXXX.XXX.XXX          |
| Číslo výrobku |   | Kód barvy         |   | Kód skla          |   | Číslo výrobku kompletní |
| Základní cena |   | Barevný příplatek |   | Příplatek za sklo |   | Celková cena            |

# Combinett 2 Vanová zástěna



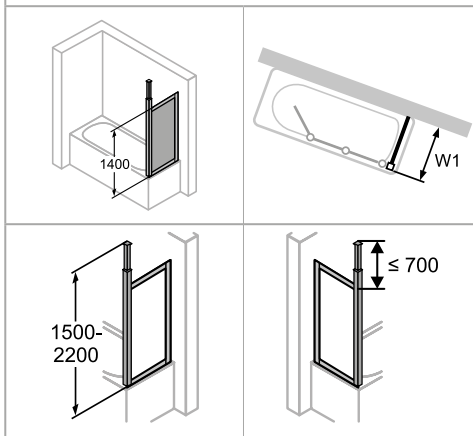
Boční stěna

## Popis produktu

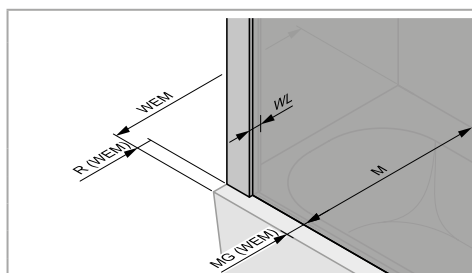
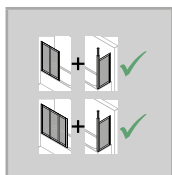
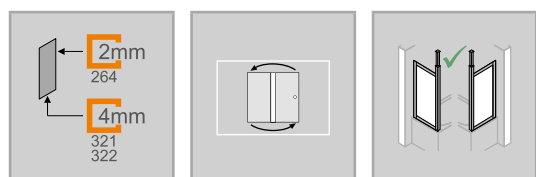

- Pro montáž na vanu
- Plně orámovaná boční stěna
- Zasklení tabulemi z čirého umělého skla Pacific S tl. 2 mm nebo jednovrstvým bezpečnostním sklem tl. 4 mm dle DIN EN 12150, volitelně s povrchovou úpravou HÜPPE Anti-Plaque pro snazší údržbu.
- Profily z vysoce kvalitního eloxovaného hliníku
- Zkosení / výřezy možné
- Možnost nastavení v nástěnném profilu 20 mm
- Včetně HÜPPE Keder-System (upevnění s pomocí těsnícího profilu) -

- montáž bez viditelných šroubů v oblasti nástěnné lišty
- Těsnost dle DIN 14428
- Obsah dodávky: upevňovací materiál, montážní návod
- 10-letá ponáková záruka dostupnosti náhradních dílů po získání produktu
- Systém zajištění kvality certifikován dle DIN EN ISO 9001:2015
- Systém managementu hospodaření energií certifikován dle DIN EN 50001:2011

## Montážní možnosti AC10



## Min. - Max rozměr



## Rozměry

|     |      |
|-----|------|
| WL: | 20   |
| R:  | 20   |
| Mx: | M+10 |
| MG: | 20   |

WEM = Vestavný rozměr vaničky (000)  
 M = Montážní rozměr na střed skla (001)  
 Uvedte, prosím, při objednávce.

## Boční stěna


### Montáž na vanu

| Výška | Typ | Rozeřm vany W1 | WEM     | Číslo výrobku | Cena    |
|-------|-----|----------------|---------|---------------|---------|
| 1400  | 700 | 700            | 680-700 | AC1001        | 9.190,- |
|       | 750 | 750            | 730-750 | AC1002        | 9.190,- |

### Zhotovení na míru

| Výška   | Typ      | Sklo Šířka Celkem | Šířka Umělé sklo Celkem | Číslo výrobku | Cena     |
|---------|----------|-------------------|-------------------------|---------------|----------|
| až 1500 | Přes roh | 300-1200          | 200-1000                | AC1080        | 11.960,- |
|         | V rovině | 300-1200          | 200-1000                | AC1081        | 11.960,- |

Rozsah nastavení = objednaný rozměr - 10 mm / + 10 mm

|   |   |                   |
|---|---|-------------------|
|  | Příplatek za zhotovení na míru za každé zkosení / výřez. U výplni z plastu neexistuje možnost zkosení a výřezů. | <b>Příplatek:</b> |
|   |   | <b>4.180,-</b>    |

### Barvy profilů- skla / dekory

| Barvy profilu  | Kód barvy | Příplatek: |
|----------------|-----------|------------|
| stříbrná matná | 087       | 0,-        |
| bílá           | 055       | 0,-        |

| Skla/dekory               | s úpravou Anti-Plaque |            | bez úpravy Anti-Plaque |            |
|---------------------------|-----------------------|------------|------------------------|------------|
|                           | Kód skla              | Příplatek: | Kód skla               | Příplatek: |
| Umělé sklo Pacific S čiré |                       |            | 264                    | 0,-        |
| čiré                      | 322                   | 5.950,-    | 321                    | 3.750,-    |

### Číslo výrobku a ceny

|               |   |                   |   |                   |   |                         |
|---------------|---|-------------------|---|-------------------|---|-------------------------|
| XXXXXX        | + | XXX               | + | XXX               | = | XXXXXX.XXX.XXX          |
| Číslo výrobku |   | Kód barvy         |   | Kód skla          |   | Číslo výrobku kompletní |
| Základní cena |   | Barevný příplatek |   | Příplatek za sklo |   | Celková cena            |

# Vanová zástěna

## Barva profilu

---



stříbrná matná



bílá



stříbrná pololesklá



Black Edition



White Edition

Veďte prosím na vědomí, že při montáži chromových povrchů / zrcadlových skel / obkladů stěn HÜPPE je doporučen silikon bez kyseliny octové / silikon pro mramor. Použití čisticích a dezinfekčních prostředků s obsahem alkoholu, chloru nebo kyselin vede k poškození povrchů. Stejně tak nepoužívejte drsné nebo abrazivní čisticí prostředky. Pro více informací si přečtěte, prosím, produktovou přílohu HÜPPE pro čištění a ošetření.



Umělé sklo Pacific S čiré



čiré



Sand Plus



Privatima



šedé



zrcadlové sklo



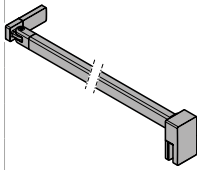
# Vanová zástěna

## Varianty a příslušenství


### Stabilizační vzpěry / Příčné vzpěry

| Výška  | Typ   | použitelné pro                           | Skica / Foto  | Barva               | Číslo výrobku | Cena           |
|--------|---|--|---|---------------------|---------------|----------------|
| 150 mm | Stabilizační vzpěra (zed' / sklo) pro tloušťku skla 6 - 8 mm                      | Design pure, Enjoy pure, Solva, SolvaPro |  | chrom = 091         | SP0100091     | <b>2.150,-</b> |
|        |   |  |   | Black Edition = 123 | SP0100123     | <b>3.660,-</b> |
|        |   |  |   | White Edition = 182 | SP0100182     | <b>3.660,-</b> |
| 250 mm | Stabilizační vzpěra (zed' / sklo) pro tloušťku skla 6 - 8 mm                      |  |   | chrom = 091         | SP0101091     | <b>2.230,-</b> |
|        |   |  |   | Black Edition = 123 | SP0101123     | <b>3.740,-</b> |
|        |   |  |   | White Edition = 182 | SP0101182     | <b>3.740,-</b> |
|        | Stabilizační vzpěra (sklo / sklo) pro tloušťku skla 6 - 8 mm                      |  |   | chrom = 091         | SP0201091     | <b>2.230,-</b> |
|        |   |  |   | Black Edition = 123 | SP0201123     | <b>3.740,-</b> |
|        |   |  |   | White Edition = 182 | SP0201182     | <b>3.740,-</b> |
| 500 mm | Stabilizační vzpěra (zed' / sklo) pro tloušťku skla 6 - 8 mm (pro zkosení stropu) |  |   | chrom = 091         | S00101091     | <b>2.880,-</b> |
|        |   |  |   | Black Edition = 123 | S00101123     | <b>4.390,-</b> |
|        |   |  |   | White Edition = 182 | S00101182     | <b>4.390,-</b> |
|        | Stabilizační vzpěra (zed' / sklo) pro tloušťku skla 6 - 8 mm                      | chrom = 091                              | SP0102091   | <b>2.290,-</b>      |               |                |
|        |   | Black Edition = 123                      | SP0102123   | <b>3.760,-</b>      |               |                |
|        |   | White Edition = 182                      | SP0102182   | <b>3.760,-</b>      |               |                |
| 800 mm | Stabilizační vzpěra (sklo / sklo) pro tloušťku skla 6 - 8 mm                      | chrom = 091                              | SP0202091   | <b>2.290,-</b>      |               |                |
|        |   | Black Edition = 123                      | SP0202123   | <b>3.760,-</b>      |               |                |
|        |   | White Edition = 182                      | SP0202182   | <b>3.760,-</b>      |               |                |
|        | Stabilizační vzpěra (zed' / sklo) pro tloušťku skla 6 - 8 mm                      | chrom = 091                              | SP0501091   | <b>2.810,-</b>      |               |                |
|        |   | Black Edition = 123                      | SP0501123   | <b>4.320,-</b>      |               |                |
|        |   | White Edition = 182                      | SP0501182   | <b>4.320,-</b>      |               |                |

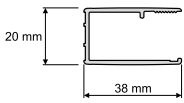
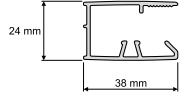
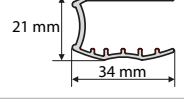
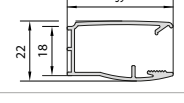


### Stabilizační vzpěry / Příčné vzpěry

| Výška   | Typ   | použitelné pro                           | Skica / Foto  | Barva               | Číslo výrobku | Cena           |
|---------|---|--|---|---------------------|---------------|----------------|
| 1200 mm | Příčná vzpěra (sklo / sklo) pro tloušťku skla 6 - 8 mm                      | Design pure, Enjoy pure, Solva, SolvaPro |  | chrom = 091         | SP0301091     | <b>3.980,-</b> |
|         |   |  |   | Black Edition = 123 | SP0301123     | <b>5.760,-</b> |
|         |   |  |   | White Edition = 182 | SP0301182     | <b>5.760,-</b> |
|         | Příčná vzpěra (zed' / sklo) pro tloušťku skla 6 - 8 mm                      |  |   | chrom = 091         | SP0302091     | <b>3.980,-</b> |
|         |   |  |   | Black Edition = 123 | SP0302123     | <b>5.760,-</b> |
|         |   |  |   | White Edition = 182 | SP0302182     | <b>5.760,-</b> |
|         | Příčná vzpěra (zed' / sklo) pro tloušťku skla 6 - 8 mm (pro zkosení stropu) |  |   | chrom = 091         | S00301091     | <b>3.760,-</b> |
|         |   |  |   | Black Edition = 123 | S00301123     | <b>5.280,-</b> |
|         |   |  |   | White Edition = 182 | S00301182     | <b>5.280,-</b> |

### Stropní vzpěra

| Výška  | Typ            | Skica / Foto  | Barva  | Číslo výrobku | Cena           |
|--|----------------|---|--|---------------|----------------|
| 80 - 600mm   | Stropní vzpěra |  | stříbrná polešklá = 069  | XT1606069     | <b>3.830,-</b> |
| 80 - 800mm   |                |   | Black Edition = 123  | XT1606123     | <b>5.280,-</b> |
|  |                |   | stříbrná lesklá = 092  | SP0000092     | <b>3.950,-</b> |
|  |                |   | Black Edition = 123  | SP0000123     | <b>5.450,-</b> |
|  |                |   | White Edition = 182  | SP0000182     | <b>5.450,-</b> |
|  |                |   | Možnost individuálního zkrácení. Nenáročné dodatečné upevnění nebo výměna. Pro Xtensa. |               |                |
| Pro tloušťku skla 6 - 8 mm. Možnost individuálního zkrácení. Dodatečná montáž možná. |                |   |  |               |                |

### PRŮŘEZY PROFILŮ

| Profil  | Detail   |
|---|--|
|  | Nástěnný profil Xtensa pure  |
|  | Nástěnný profil Design pure / elegance   |
|  | Nástěnný profil Combinett 2  |
|  | Nástěnný profil pro boční stěnu Combinett 2  |
|  | Nástěnný profil Solva / SolvaPro pro pevný segment, protisegment a boční stěna     |
|  | Křídlové dveře Nástěnný profil Přímý doraz (bez pevného segmentu) Solva / SolvaPro |

# Příslušenství / Náhradní díly





**Háček na stěrku / Háček na ručníky:**

- Minimální odběrové množství: 10 ks

**ShowerSeat**

- Obzvláště vhodný pro použití v prostoru sprchy (na sprchových vaničkách).
- Vysoká kvalita povrchu, příjemný na omak
- Odolný proti nárazu a úderu.
- Vodězdorný
- Zatížitelnost: max. 120 kg.

Ručník HÜPPE



100 % jakostní bavlna s vysokou savostí ve spojení s prvotřídní hebkostí a měkkostí. Rozměry: 80 x 200 cm a přibližně 550 g/m<sup>2</sup>. S certifikací podle standardu Öko-Tex 100 (kontrola škodlivých látek) Vyrobeno v Německu

Stěrka

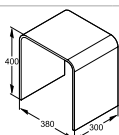
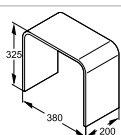


Ruční stěrka HÜPPE má velmi dobré stírací vlastnosti na skleněných tabulích a díky světlému gumovému okraji je vhodná i pro světlé dlaždice, obklady a dlažbu. Díky nízké hmotnosti je manipulace s ní velice příjemná. K dispozici je také praktická závěsná šňůrka.

## ShowerSeat

| Typ        | Rozměry (D x Š x V) | Barva | Přibližná hmotnost v kg | Tloušťka materiálu | Zatížitelnost | Číslo výrobku | Cena           |
|------------|---------------------|-------|-------------------------|--------------------|---------------|---------------|----------------|
| Velikost L | 300 x 380 x 400     | bílá  | 7,6                     | 12                 | max. 120 kg   | 493000        | <b>6.730,-</b> |
| Velikost S | 200 x 380 x 325     | bílá  | 4,43                    | 12                 | max. 120 kg   | 493010        | <b>4.910,-</b> |

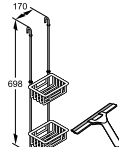
  

|                       |   |                       |   |
|-----------------------|---|-----------------------|---|
| ShowerSeat velikost L |  | ShowerSeat velikost S |  |
|-----------------------|---|-----------------------|---|

## HÜPPE Butler 2 000 - Odkládací systém pro sprchový kout

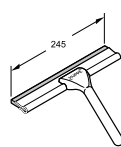
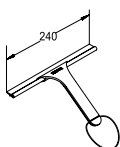
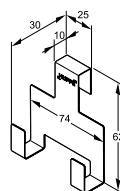
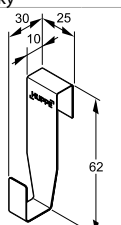
| Barva | Číslo výrobku | Cena           |
|-------|---------------|----------------|
| chrom | 492001091     | <b>7.060,-</b> |

### Obsah dodávky:

|        |   |
|--------|---|
| Stěrka |  |
|--------|---|

## Stěrka / Háček na stěrku / Háček na ručníky

| Typ                      | Barva             | Obalová jednotka | Číslo výrobku | Cena           |
|--------------------------|-------------------|------------------|---------------|----------------|
| Stěrka                   | chrom             | 1                | 608510000     | <b>840,-</b>   |
|                          | Barva plastu bílá | 1                | 608610000     | <b>600,-</b>   |
| Háček na stěrku          | chrom             | 1                | 600311000     | <b>350,-</b>   |
| Háček na ručníky         | chrom             | 1                | 600310000     | <b>200,-</b>   |
| Ručník HÜPPE 80 x 200 cm | krémový           | 1                | 494001000     | <b>1.200,-</b> |

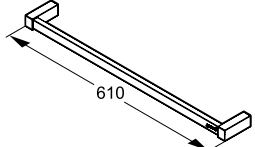
|        |   |        |   |                 |  |                  |   |
|--------|---|--------|---|-----------------|--|------------------|---|
| Stěrka |  | Stěrka |  | Háček na stěrku |  | Háček na ručníky |  |
|--------|---|--------|---|-----------------|--|------------------|---|

## Držák na ručníky

| Typ   | Obalová jednotka | Barva                        | Číslo výrobku | Cena           |
|---|------------------|------------------------------|---------------|----------------|
| Držák na ručníky (k nalepení, možnost zkrácení) | 1                | stříbrná pololesklá = 069    | T01010069     | <b>6.170,-</b> |
|   |                  | stříbrná matná = 087         | T01010087     | <b>6.170,-</b> |
|   |                  | Black Edition = 123          | T01010123     | <b>7.570,-</b> |
|   |                  | White Edition = 182          | T01010182     | <b>7.570,-</b> |
|   |                  | individuální barvy RAL = 998 | T01010998     | <b>8.980,-</b> |

POZOR: Držák na ručníky k nalepení není vhodný pro následující skla:

- 264 umělé sklo Pacific S čiré
- 315 Sand Plus / 316 Sand Plus Anti-Plaque
- 373 Privatima / 375 Privatima Anti-Plaque
- 380 zrcadlové sklo / 381 zrcadlové sklo Anti-Plaque

|   |
|---|
|  |
|---|

**HÜPPE Flip/Top Plus - Prostředky pro ošetření**

| Typ  | Nádoby 500 ml   | Obalová jednotka |  | Číslo výrobku | Cena         |
|--|---|------------------|--|---------------|--------------|
| HÜPPE Top Plus Péče o sprchu 500ml   | Speciálně sladěný čisticí prostředek pro Anti-Plaqué a chromové povrchy | 1                |   | 700515000     | <b>900,-</b> |
| HÜPPE Flip Čistič skla 500ml   | Vynikající čistič skla pro sprchové kouty HÜPPE                         | 1                |   | 700505000     | <b>700,-</b> |
| HÜPPE Intenzivní čisticí prostředek na minerální lité sprchové povrchy 500ml | Šetrný čisticí prostředek na sprchové vaničky                           | 1                |   | 700476000     | <b>900,-</b> |
| HÜPPE Impregnace pro minerální lité sprchové povrchy 500ml                   | Impregnace pro sprchové vaničky   | 1                |  | 700475000     | <b>900,-</b> |

# Náhradní díly


## Odtoková lišta

| Výška   | Průřez  | Náhradní díl             | Pro tloušťku skla | Obalová jednotka | Číslo výrobku | Cena    |
|---------|---|--------------------------|-------------------|------------------|---------------|---------|
| 1000 mm |  | Odtoková lišta           | 6 mm              | 2                | 070002        | 1.630,- |
| 1050 mm |  |                          | 8 mm              | 2                | 070003        | 1.630,- |
| 880 mm  |  | Odtoková lišta, prohnutá | 6 mm              | 1                | 070043        | 1.630,- |
| 977 mm  |   |                          | 8 mm              | 1                | 070044        | 1.630,- |
| 1050 mm |   | Odtoková lišta II        | 6 mm              | 2                | 070004        | 1.630,- |
| 1050 mm |   |                          | 8 mm              | 2                | 070005        | 1.630,- |
| 970 mm  |  | Odtoková lišta, prohnutá | 6 mm              | 1                | 070055        | 1.630,- |
| 970 mm  |   |                          | 8 mm              | 1                | 070056        | 1.630,- |
| 1050 mm |   | Odtoková lišta, rovná    | 6 mm              | 1                | 070057        | 1.630,- |
| 1050 mm |   |                          | 8 mm              | 1                | 070053        | 1.630,- |
| 1000 mm |  | Odtoková lišta           | 8 mm              | 2                | 070006        | 1.630,- |
| 1000 mm |  | Odtoková lišta, rovná    | 6 mm / 8 mm       | 1                | 070089        | 990,-   |

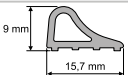
POZOR: Náhradní díly jsou neopracované, opravení na místě dle vzoru.

Tloušťku skla výrobků zjistíte ze stránek výrobků.

## Stojan s odtokovými lištami

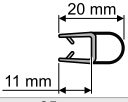
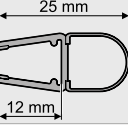
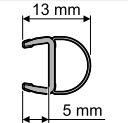
| Výška    | Skládající se z:         | Množství | Pro tloušťku skla | Číslo výrobku | Cena  |
|----------|--------------------------|----------|-------------------|---------------|---|
|          | Stojan                   | 1x       |                   | 070054        |  Na poptávku |
| 1 050 mm | Odtoková lišta, rovná    | 25x      | 6 mm              | 070057        |   |
|          |                          |          | 8 mm              | 070053        |   |
| 970 mm   | Odtoková lišta, prohnutá | 10x      | 6 mm              | 070055        |   |

## Podlahová lišta

| Výška   | Průřez  | Náhradní díl    | Barva                           | Číslo výrobku | Cena    |
|---------|---|-----------------|---------------------------------|---------------|---------|
| 2000 mm |  | Podlahová lišta | Uvedte, prosím, při objednávce. | 070091        | 2.940,- |

POZOR: Náhradní díly jsou neopracované, opravení na místě dle vzoru.

## O-profil

| Výška   | Průřez  | Náhradní díl | Pro tloušťku skla | Číslo výrobku | Cena    |
|---------|---|--------------|-------------------|---------------|---------|
| 2010 mm |  | O-profil     | 6 mm / 8 mm       | 070039        | 1.630,- |
|         |  | O-profil     | 6 mm              | 070038        | 1.630,- |
| 2025 mm |  | O-profil     | 8 mm              | 070073        | 1.630,- |

POZOR: Náhradní díly jsou neopracované, opravení na místě dle vzoru.

Tloušťku skla výrobků zjistíte ze stránek výrobků.



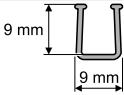
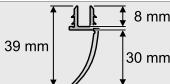
## Těsnicí lišty

| Výška   | Průřez  | Náhradní díl  | Pro tloušťku skla | Číslo výrobku | Cena    |
|---------|---|---------------|-------------------|---------------|---------|
| 2100 mm |  | Těsnicí lišta | 6 mm              | 070016        | 1.630,- |
| 1853 mm |  | Těsnicí lišta |                   | 070020        | 1.630,- |

POZOR: Náhradní díly jsou neopracované, opracování na místě dle vzoru.

Tloušťku skla výrobků zjistíte ze stránek výrobků.

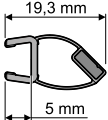
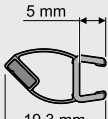
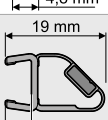
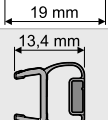
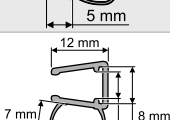
## Zakončovací lišta / Svislá lišta sprchového koutu

| Výška   | Průřez  | Náhradní díl                  | Pro tloušťku skla | Číslo výrobku | Cena    |
|---------|---|-------------------------------|-------------------|---------------|---------|
| 2000 mm |  | Zakončovací lišta             | 6 mm              | 070007        | 1.630,- |
| 2012 mm |  | Svislá lišta sprchového koutu |                   | 070009        | 1.630,- |

POZOR: Náhradní díly jsou neopracované, opracování na místě dle vzoru.

Tloušťku skla výrobků zjistíte ze stránek výrobků.

## Magnetická lišta

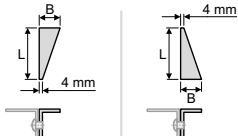
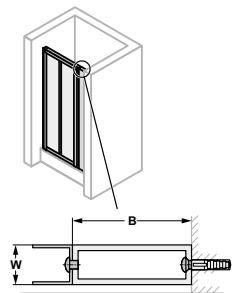
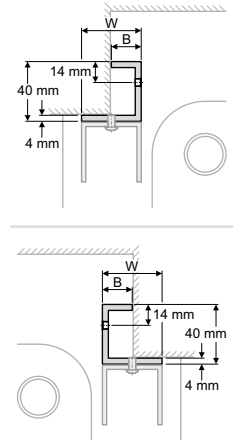
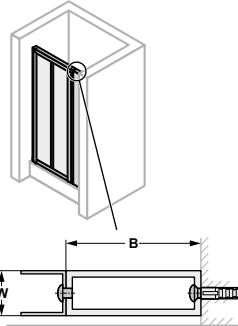
| Výška   | Průřez  | Náhradní díl                            | Pro tloušťku skla | Číslo výrobku | Cena    |
|---------|---|---|-------------------|---------------|---------|
| 2025 mm |  | Magnetická lišta<br>Dveřní křídlo levé  | 6 mm              | 070063        | 1.630,- |
|         |  | Magnetická lišta<br>Dveřní křídlo pravé | 6 mm              | 070064        | 1.630,- |
|         |  | Magnetická lišta                        | 6 mm              | 070065        | 1.630,- |
|         |  | Magnetická lišta<br>Dveřní křídlo levé  | 8 mm              | 070066        | 1.630,- |
|         |  | Magnetická lišta<br>Dveřní křídlo pravé | 8 mm              | 070067        | 1.630,- |
|         |  | Magnetická lišta                        | 8 mm              | 070068        | 1.630,- |
|         |  | Magnetická lišta                        | 6 mm / 8 mm       | 070069        | 1.630,- |

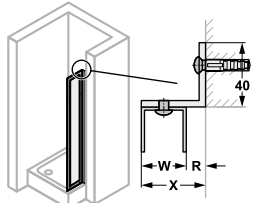
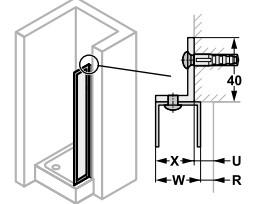
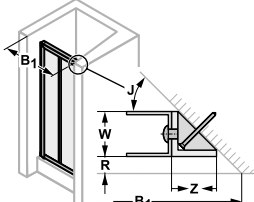
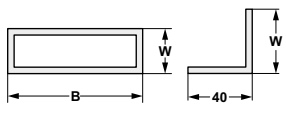
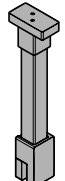
POZOR: Náhradní díly jsou neopracované, opracování na místě dle vzoru.

Tloušťku skla výrobků zjistíte ze stránek výrobků.

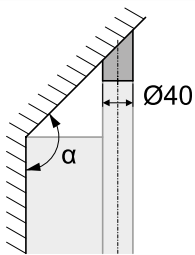
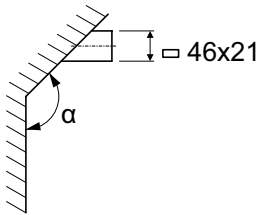
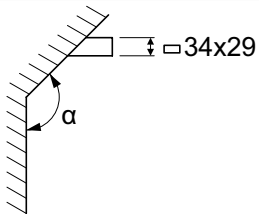
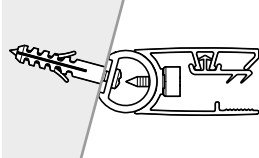
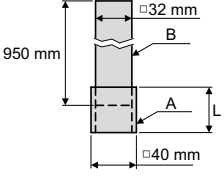
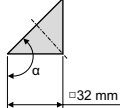
# Speciální profily pro všechny série

## Standard

| Název / předmět   | Cena zahrnuje opracování, barvu povrchu a příslušenství  | Číslo výrobku  | Cena za metr/<br>nejnižší cena  | Přípl.       |
|---|--|----------------|---|--------------|
| <p><b>Klínové profily: k vyrovnání zkosení ve zdi</b></p> <p>Délky profilů: max. 2000 mm</p>               | <p>Barvy 087 stříbrná matná eloxovaná, 042 stříbrná matná lak, 055 bílá, 046 iridium stříbrná, E05 matný chrom, 023 černá, 061 šedohnědá</p> <p>Barva 116 stříbrná lesklá s příplatkem (drobné barevné odchylky směrem k 069 stříbrná pololesklá / 092 stříbrná lesklá možné)</p> <p>Zkosení B v rozsahu 4 - 26 mm<br/>Zkosení B v rozsahu 27 - 76 mm</p>  | 700003*...•112 | <p><b>5.250,-</b><br/><b>7.100,-</b></p>  | <b>830,-</b> |
| <p><b>U-profily: k rozšíření sprchových koutů</b></p>    | <p>Barvy 087 stříbrná matná eloxovaná, 042 stříbrná matná lak, 055 bílá, 046 iridium stříbrná, E05 matný chrom, 023 černá, 061 šedohnědá</p> <p>Barva 116 stříbrná lesklá s příplatkem (drobné barevné odchylky směrem k 069 stříbrná pololesklá / 092 stříbrná lesklá možné)</p> <p>Šířky profilů W fix: 20, 25, 30 a 40 mm<br/>Rozšíření B v rozsahu 4 - 36 mm<br/>Rozšíření B v rozsahu 37 - 96 mm<br/>Rozšíření B v rozsahu 97 - 116 mm</p>  | 700004*...•112 | <p><b>5.250,-</b><br/><b>7.100,-</b><br/><b>8.150,-</b></p>   | <b>830,-</b> |
| <p><b>Rohové profily: jako speciální upevnění na přízdívkách</b></p> <p>Délky profilů: max. 2000 mm</p>  | <p>Barvy 087 stříbrná matná eloxovaná, 042 stříbrná matná lak, 055 bílá, 046 iridium stříbrná, E05 matný chrom, 023 černá, 061 šedohnědá</p> <p>Barva 116 stříbrná lesklá s příplatkem (drobné barevné odchylky směrem k 069 stříbrná pololesklá / 092 stříbrná lesklá možné)</p> <p>W = šířka nástěnné lišty<br/>Šířka B v rozsahu 4 - 20 mm</p>  | 700005*...•112 | <b>5.250,-</b>  | <b>830,-</b> |
| <p><b>čtyřhranný profil jako rozšíření</b></p> <p>Délky profilů: max. 2000 mm</p>                        | <p>Barvy 087 stříbrná matná eloxovaná, 042 stříbrná matná lak, 055 bílá, 046 iridium stříbrná, E05 matný chrom, 023 černá, 061 šedohnědá</p> <p>Barva 116 stříbrná lesklá s příplatkem (drobné barevné odchylky směrem k 069 stříbrná pololesklá / 092 stříbrná lesklá možné)</p> <p>25 x 25 x 2mm<br/>40 x 20 x 4mm<br/>40 x 25 x 4mm<br/>40 x 30 x 4mm<br/>40 x 40 x 4mm<br/>40 x 60 x 4mm<br/>40 x 80 x 4mm<br/>40 x 100 x 4mm<br/>40 x 120 x 4mm<br/>50 x 50 x 4mm</p> <p>W = šířka nástěnné lišty<br/>B = objednaný rozměr (délka ramena)</p> | 700006*...•112 | <p><b>2.850,-</b><br/><b>5.250,-</b><br/><b>5.250,-</b><br/><b>5.250,-</b><br/><b>5.250,-</b><br/><b>8.150,-</b><br/><b>8.150,-</b><br/><b>8.150,-</b><br/><b>11.000,-</b><br/><b>8.150,-</b></p> | <b>830,-</b> |

| Název / předmět  | Cena zahrnuje opracování, barvu povrchu a příslušenství   | Číslo výrobku   | Cena za metr/<br>nejnižší cena   | Přípl.       |
|--|---|---|--|--------------|
| <p><b>Úhelník jako upevnění nástěnných lišt</b></p> <p>Délky profilů: max. 2000 mm</p>  <p>Objed. rozměr X : W + R</p>  <p>Objed. rozměr X : W + R</p> | <p>Barvy 087 stříbrná matná eloxovaná, 042 stříbrná matná lak, 055 bílá, 046 iridium stříbrná, E05 matný chrom, 023 černá, 061 šedohnědá</p> <p>Barva 116 stříbrná lesklá s příplatkem (drobné barevné odchylky směrem k 069 stříbrná pololesklá / 092 stříbrná lesklá možné)</p> <p>40 x 20 x 4mm<br/>40 x 25 x 4mm<br/>40 x 30 x 4mm<br/>40 x 40 x 4mm<br/>40 x 60 x 4mm<br/>40 x 80 x 4mm</p> <p>Objednaný rozměr X musí být nejméně 15mm.<br/>Pro menší rozměry se doporučuje rohový profil 700005.</p> <p>Všeobecně: Mezirozměry, jako 40x34 mm, jsou možné<br/>Cenová kalkulace: profil 40x34 je nařezán z profilu 40x40, jako základ se proto bere cena profilu 40x40</p> <p>R = odskok od kraje vaničky<br/>W = šířka nástěnné lišty<br/>X = délka ramena<br/>U = překlad</p> | 700007...•112   | <p><b>2.970,-</b><br/><b>2.970,-</b><br/><b>2.970,-</b><br/><b>2.970,-</b><br/><b>5.250,-</b><br/><b>5.250,-</b></p> | <b>830,-</b> |
| <p><b>Úhlový profil na zkosení</b></p> <p>Délky profilů: max. 2000 mm</p>   | <p>Barvy 087 stříbrná matná eloxovaná, 042 stříbrná matná lak, 055 bílá, 046 iridium stříbrná, E05 matný chrom, 023 černá, 061 šedohnědá</p> <p>Barva 116 stříbrná lesklá s příplatkem (drobné barevné odchylky směrem k 069 stříbrná pololesklá / 092 stříbrná lesklá možné)</p> <p>W = šířka nástěnné lišty<br/>J = zadání úhlu<br/>R = odskok od kraje vaničky<br/>Z = délka ramena</p> <p>Objednávka<br/>Je-li rozměr (W) a (Z) menší než 20mm<br/>Pokud jsou rozměry ramen (W) a (Z) stejné (úhel 45 příp. 135 stupňů) a větší než 20 mm, dodává se profil s vyztužovacími kusy<br/>Pokud jsou rozměry ramen (W) a (Z) rozdílné a větší než 20 mm, dodává se profil s vyztužovacími kusy<br/>Alternativně se také může použít vyrovnávací profil.</p>                            | 700017...•112<br>700017...•504<br>700017...•505               | <p><b>2.970,-</b><br/><b>2.880,-</b><br/><b>5.820,-</b></p>  | <b>830,-</b> |
| <p><b>Spec. profily bez opracování</b></p> <p>Délky profilů: max. 2000 mm</p>   | <p>Barvy 087 stříbrná matná eloxovaná, 042 stříbrná matná lak, 055 bílá, 046 iridium stříbrná, E05 matný chrom, 023 černá, 061 šedohnědá</p> <p>Barva 116 stříbrná lesklá s příplatkem (drobné barevné odchylky směrem k 069 stříbrná pololesklá / 092 stříbrná lesklá možné)</p> <p>Šířky profilů W fix: 20, 25, 30 a 40 mm<br/>Základní materiál: úhelník nebo čtyřhranný profil<br/>Cena spec. profilů - 10%<br/>Bez opracování, bez příslušenství</p>   | 700007...•089<br>700006...•089                                |  | <b>830,-</b> |
| <p><b>Název / předmět</b></p> <p><b>Upevnění do stropu</b><br/>Délka 80-800mm</p>   | <p>Upevnění do stropu HÜPPE v puristickém designu.<br/>Pro tloušťku skla 6-8mm<br/>Toto příslušenství zpevní ustavení Vašeho sprchového koutu.<br/>Výměnu nebo montáž upevnění do stropu lze také provést dodatečně bez větší námahy a vyšších nákladů.</p> <p>Stabilizační vzpěra s možností individuálního zkrácení.<br/>Stříbrná lesklá<br/>Black Edition<br/>White Edition<br/>Individuální barvy RAL</p>   | SP0000092<br>SP0000092<br>SP0000123<br>SP0000182<br>SP0000998 | <p><b>3.130,-</b><br/><b>3.950,-</b><br/><b>5.450,-</b><br/><b>5.450,-</b><br/><b>6.930,-</b></p>                    | Přípl.       |

## Speciální řešení

| Désignation / Objet   |   | Séries concernées  | Réf.   | Prix             |                                  |
|---|---|--|--|------------------|----------------------------------|
|    | - | <p>SolvaPro TG</p> <p>Stropní vzpěra (Varianta 702)</p>  | 700099...718   | <b>2.880,-</b>   |                                  |
| <p>Adaptér pro stropní šikminu vyrovná zkosení stropů, aby bylo možné stropní vzpěru upevnit</p> <p>K dodání v barvách 023, 055, 046 a E05</p> <p>Při objednávce zároveň uveďte úhel Alfa &gt; 90° (zkosení stropu).</p>  |   |  |  |                  |                                  |
|    | - | <p>HÜPPE Xtensa pure</p>   | 700099...726   | <b>2.880,-</b>   |                                  |
| <p>Adaptér pro stropní šikminu vyrovná zkosení stropu a stěny, aby bylo možné příčnou vzpěru upevnit</p> <p>Základní materiál: 46x21mm</p> <p>K dodání v barvách 023, 042, 046, 055 a 084</p> <p>Při objednávce zároveň uveďte úhel Alfa &gt; 90° (zkosení stropu).</p> |   |  |  |                  |                                  |
|   | - | <p>HÜPPE Duplo pure</p>  | 700099...727   | <b>2.880,-</b>   |                                  |
| <p>Adaptér pro stropní šikminu vyrovná zkosení stropu a stěny, aby bylo možné příčnou vzpěru upevnit</p> <p>Základní materiál: 34x29mm</p> <p>K dodání v barvách 023, 042, 046, 055 a 084</p> <p>Při objednávce zároveň uveďte úhel Alfa &gt; 90° (zkosení stropu).</p> |   |  |  |                  |                                  |
| <p><b>Vyrovnávací profil</b></p>   | - | <p>Nastavitelný kloubový profil</p> <p>Pro pevné segmenty s nástěnnou lištou, boční stěny a protisegmenty.</p> <p>Tento profil je možné přestavit o 45° doleva a doprava.</p> <p>Dodávka včetně příslušenství (upevňovacího materiálu) a krytek.</p> <p>Dostupné pouze v barvě 092 stříbrná lesklá</p> <p>Pro tloušťku skla 6-8mm</p> <p>Výška 2000mm</p> <p>Zhotovení na míru: výška max. 2200mm</p>  | Všechny série kromě posuvných dveří Alpha 2 a Classics 2 | ST7002<br>ST7004 | <b>4.240,-</b><br><b>5.650,-</b> |
| <p><b>Stropní vzpěra kompletní</b></p>   | - | <p>Barvy 092, 087, 055, 023</p> <p>Max. délka včetně teleskopické stropní vzpěry činí 2900 mm.</p> <p>Stropní vzpěra A dole se skládá z 40mm čtyřhranného profilu s tloušťkou stěny 4 mm, jejíž max. délka je 2200 mm.</p> <p>V profilu jsou 3 otvory k zafixování teleskopické stropní vzpěry B.</p> <p>Stropní vzpěra B nahoře (teleskopická) je standardně 950 mm dlouhá a je tvořena čtyřhranným profilem o rozměru 32 mm, maximální délka při vytažení nesmí překročit 700 mm.</p> <p>Stropní vzpěra se dodává se stropním adaptérem a nožičkou včetně příslušenství.</p> | 707961*.....   | <b>8.380,-</b>   |                                  |
| <p><b>Adaptér pro stropní šikminu k stropní vzpěře 707961...</b></p>   | - | <p>Barvy 087, 055, 023</p> <p>Adaptér pro stropní šikminu vyrovná zkosení stropů, aby bylo možné stropní vzpěru upevnit</p> <p>Při objednávce zároveň uveďte úhel Alfa &gt; 90° (zkosení stropu).</p>  | 700099...725   | <b>2.880,-</b>   |                                  |



### **Naše produkty jsou vyznamenávány**

- mezinárodními cenami za design počínaje oceněním red dot dále přes Interior Innovation, Plus X, iF až k německé ceně German Design Award. Jedno mají tyto predikáty společné: Vždy se jedná o prestižní a mezinárodně velmi uznávaná ocenění, která jsou propůjčována proslulými a nezávislými porotami. Všechna tato ocenění tak potvrzují vysokou kvalitu a inovativní design našich produktů.



#### **HÜPPE s.r.o.**

Pražská 1579  
274 01 Slaný  
Czech Republic

T +420 312 526 193  
hueppe.cz@hueppe.com

[www.hueppe.com](http://www.hueppe.com)

Platí všeobecné obchodní podmínky (viz [www.hueppe.com](http://www.hueppe.com)).  
Konzultace a dodávky zajišťuje Váš odborný prodejce sanitárního vybavení. Technické změny a odchylky barev vyhrazeny.

094166022 / 06.23 / DP-HP-MH

# HÜPPE